



صندوق سرمایه‌گذاری  
اکسیرسودا

صندوق سرمایه‌گذاری اختصاصی بازارگردانی اکسیر سودا

گزارش عملکرد سالانه منتهی به ۳۱ اردیبهشت ماه ۱۴۰۱



## ۱- اطلاعات کلی صندوق

### ۱-۱- تاریخچه فعالیت

صندوق سرمایه گذاری اختصاصی بازارگردانی اکسیر سودا در تاریخ ۱۳۹۷/۰۹/۲۵ با دریافت مجوز از سازمان بورس و اوراق بهادار (سبا) به عنوان صندوق سرمایه گذاری موضوع ماده ۲۸ و بند ۶ ماده ۷ قانون بازار اوراق بهادار مصوب آذر ماه سال ۱۳۸۴، و ماده ۲ قانون توسعه ابزارها و نهادهای مالی جدید مصوب آذر ماه ۱۳۸۸ فعالیت خود را آغاز کرد. این صندوق با شماره ۱۱۶۱۸ و شناسه ملی ۱۴۰۰۷۹۶۰۱۱۸ در تاریخ ۱۳۹۷/۰۹/۱۲ نزد سبا و طی شماره ۴۵۹۵۳ مورخ ۱۳۹۷/۰۸/۳۰ نزد اداره ثبت شرکتها به ثبت رسیده است. عملکرد این صندوق بر اساس مفاد اساسنامه و امیدنامه و در چارچوب قوانین و مقررات مربوطه بوده و فعالیت این صندوق تحت نظارت سبا انجام می شود.

### ۱-۲- اطلاع رسانی

کلیه اطلاعات مرتبط با فعالیت صندوق سرمایه گذاری اختصاصی بازارگردانی اکسیر سودا مطابق با ماده ۴۴ اساسنامه در تارنمای صندوق به آدرس [www.esodammf.com](http://www.esodammf.com) درج گردیده است.

## ۲- ارکان صندوق سرمایه گذاری

صندوق سرمایه گذاری اختصاصی بازارگردانی اکسیر سودا که از این به بعد صندوق نامیده می شود از ارکان زیر تشکیل شده است:

**مدیر صندوق،** شرکت سیدگردان کاریزما (سهامی خاص) است که در تاریخ ۱۳۹۰/۰۲/۰۴ با شماره ثبت ۴۰۱۱۳۶ نزد مرجع ثبت شرکتها تهران به ثبت رسیده است. نشانی مدیر عبارت است از: تهران، خیابان احمد قصیر، خیابان شهید دکتر بهشتی، پلاک ۲۸۳، طبقه هفتم واقع شده است.

**متولی صندوق،** مؤسسه حسابرسی رازدار است که در بهمن ماه ۱۳۴۹ به شماره ثبت ۱۱۷۷ و شناسه ملی ۱۰۱۰۰۱۲۹۰۸۶ نزد مرجع ثبت شرکتها تهران به ثبت رسیده است. نشانی متولی عبارتست از: تهران، آرژانتین، خیابان نوزدهم، پلاک ۱۸، طبقه ۷، واحد ۱۴، تلفن: ۸۸۷۲۶۶۵-۰۲۱

**حسابرس صندوق،** مؤسسه حسابرسی فاطر است که در تاریخ ۱۳۶۱/۰۷/۰۴ با شماره ثبت ۲۳۹۱ نزد مرجع ثبت شرکتها شهرستان تهران به ثبت رسیده است. نشانی حسابرس عبارت است از: تهران، خیابان وصال شیرازی، بزرگمهر غربی، کوی اسکو، پلاک ۱۴، طبقه ۴

## ۳- دارندگان واحدهای ممتاز

نام دارندگان واحدهای ممتاز	تعداد واحدهای ممتاز تحت تملک	درصد واحدهای تحت تملک
شرکت سیدگردان کاریزما	۳۳،۲۵۰	۹۵
شرکت سرمایه گذاری کاریزما	۳۵۰	۱
گروه خدمات بازار سرمایه کاریزما	۳۵۰	۱
فریدون زارعی	۳۵۰	۱
محمد مهدی ناسوتی فرد	۳۵۰	۱
مشاور سرمایه گذاری کاریزما	۳۵۰	۱
	۳۵،۰۰۰	۱۰۰



۴- مقایسه بازده صندوق

دوره/سال	بازده صندوق	شاخص بازار
یک هفته اخیر	۳.۳۰۴٪	۰.۰۸۱٪
یک ماه اخیر	۵.۰۱۶٪	۴.۴۶۱٪
سه ماه اخیر	۳۲.۱۴۳٪	۲۳.۹۶۵٪
یکسال اخیر	(۱۱.۶۹۴٪)	۳۶.۷۸۸٪

۵- ترکیب دارایی های صندوق

شرح	مبلغ	درصد از کل دارایی ها
وجه نقد و شبه نقد	۳۹۴,۳۷۲,۸۱۲,۳۹۳	۲۰.۶۹
پرتفوی سهام	۱۱,۷۳۹,۱۴۴,۰۴۰,۶۶۴	۶۱.۵۸
پرتفوی اوراق	۲,۵۰۸,۳۶۰,۶۰۴,۱۹۱	۱۳.۱۶
سرمایه گذاری در صندوق های سرمایه گذاری	۴,۲۵۸,۵۷۳,۸۶۵,۴۰۳	۲۲.۳۴
سایر	۱۶۲,۰۹۳,۵۶۵,۵۸۶	۰.۸۵
جمع	۱۹,۰۶۲,۵۴۴,۸۸۸,۲۳۷	۱۰۰



۶- نسبت حجم معاملات صندوق سرمایه گذاری اختصاصی بازارگردانی اکسیر سودا به کل حجم معاملات نمادهای موضوع بازارگردانی:

دوره مالی سه ماهه از تاریخ ۱۴۰۰/۰۳/۰۱ الی ۱۴۰۰/۰۵/۳۱			
نام اوراق بهادار	حجم معاملات صندوق اکسیر سودا	حجم کل معاملات اوراق بهادار	سهم از کل معاملات
بیمه ما	۲,۸۸۰,۹۰۹	۱۱۰,۲۸۴,۵۰۶	۲.۶۱
بیمه معلم	۱,۵۰۳,۷۵۰	۳۳۷,۸۱۷,۶۲۳	۰.۴۵
فولاد خوزستان	۱۵,۵۶۰,۸۶۲	۱,۲۱۶,۰۰۷,۶۹۸	۱.۲۸
بازرسی مهندسی و صنعتی ایران	۴,۹۳۷,۹۸۹	۵۰,۷۰۲,۰۴۷	۹.۷۴
تولید برق ماهتاب کهنوج	۲۸,۴۸۶,۳۹۰	۲۰,۷۵,۵۲۴,۹۰۷	۱.۳۷
صنعتی زر ماکارون	۲۲۴,۴۰۰	۲۰۶,۴۴۳,۶۱۳	۰.۱۱
بیمه البرز	۲۵,۸۰۵,۴۲۴	۱,۹۲۹,۱۱۴,۴۹۸	۱.۳۴
پالایش نفت بندر عباس	۸,۷۰۶,۲۰۸	۳۱۲,۸۴۲,۵۹۶	۲.۷۸
فراپورس ایران	۱۲,۰۱۷,۳۸۳	۵۰۵,۹۲۰,۲۲۹	۲.۲۸
فترسازی خاور	۲,۶۵۴,۹۷۲	۴۱۳,۶۴۱,۶۱۶	۰.۶۴
عمران و توسعه فارس	۲,۰۰۶,۷۷۴	۷۱۰,۰۷۲,۵۶۶	۰.۲۸
حمل و نقل بین المللی خلیج فارس	۱,۹۶۰,۰۰۰	۸۰۹,۵۴۵,۱۵۶	۰.۲۴
بیمه دانا	۸,۸۴۸,۴۲۹	۴۷۶,۵۵۳,۵۵۶	۱.۸۶
صنایع پتروشیمی تخت جمشید	۱۲,۴۶۷,۰۴۷	۴۷۶,۵۵۳,۵۵۶	۲.۶۲
پتروشیمی زاگرس	۱,۱۰۰,۷۰۰	۳۹,۳۸۳,۰۰۵	۲.۷۹
گلوکوزان	۲۲,۴۶۳,۴۶۳	۲,۷۲۲,۶۸۸,۷۰۳	۰.۸۳
بیسکوویت گرجی	۸,۵۳۲,۳۰۸	۵۹,۱۵۲,۱۸۶	۱۴.۴۲
ریخته گری تراکتورسازی ایران	۳,۳۴۳,۲۶۰	۱۷۵,۵۶۹,۲۸۷	۱.۹۰
موتورسازان تراکتورسازی ایران	۲,۲۸۲,۰۲۲	۲۹۲,۲۹۴,۱۷۷	۰.۷۸
تراکتورسازی ایران	۲,۴۰۱,۳۹۹	۶۷,۰۴۷,۷۴۰	۳.۵۸
کشت و صنعت چین چین	۷,۳۲۸,۵۷۴	۲۰۰,۵۶۶,۳۶۳	۳.۶۵
تکنوتار	۲,۵۴۴,۲۷۲	۵۴,۶۲۹,۸۴۸	۴.۶۶
واسپاری تجارت و سرمایه ایرانیان	۳,۳۷۶,۹۹۰	۱۲۷,۴۶۰,۵۰۰	۲.۶۵
کارخانجات تولیدی شیشه رازی	۲۷۳,۵۵۴	۴۲,۶۹۳,۳۶۲	۰.۶۴
قند حکمتان	۸,۴۱۰	۲۵,۳۰۴,۹۷۹	۰.۰۳
نورد آلومینیوم	۳,۵۶۰,۷۵۲	۶۵,۴۵۹,۸۱۵	۵.۴۴
شهد	۴۶۳,۰۲۹	۷۰,۳۴۸,۶۳۸	۰.۶۶
سرمایه گذاری پارس توشه	۳,۱۹۱,۸۵۲	۳۲۲,۶۵۴,۶۱۶	۰.۹۹
سرمایه آفرین	۱,۲۷۴,۸۹۸	۷۶,۸۲۰,۲۴۹	۱.۶۶
پارس خزر	۱۲۵,۵۱۶	۷,۶۷۵,۱۱۰	۱.۶۴
لامپ پارس شهاب	۹۹,۷۰۱	۲۰,۴۵۸,۰۳۳	۰.۴۹
سپینتا	۱۳۵,۶۳۰	۴,۵۹۰,۵۸۹	۲.۹۵
بین المللی محصولات پارس	۱,۰۹۶,۳۴۱	۱۶۵,۹۱۰,۱۱۹	۰.۶۶
آلومینیوم ایران	۲,۹۳۲,۸۸۱	۲۱۰,۲۸۲,۲۵۱	۱.۳۹
قند پیرانشهر	۳۸۹,۲۵۵	۵۲,۴۲۵,۹۶۷	۰.۷۴



دوره مالی سه ماهه از تاریخ ۱۴۰۰/۰۳/۰۱ الی ۱۴۰۰/۰۵/۳۱			
نام اوراق بهادار	حجم معاملات صندوق اکسیر سودا	حجم کل معاملات اوراق بهادار	سهم از کل معاملات
بیمه اتکالی امین	۹,۵۵۰,۷۶۰	۷۰,۱۵۴,۰۳۹	۱۳,۶۱
صنایع شیمیایی فارس	۶۱۱,۲۵۷	۲۰,۲۸۶,۷۳۰	۰,۰۳
فولاد کاویان	۹,۳۹۹,۰۳۶	۵۰,۲۴۹,۰۹۷	۱,۸۷
گروه فن آوا	۱,۶۰۵,۰۰۰	۱۳۵,۹۳۱,۱۹۳	۱,۱۸
بیمه مبهن	۱,۰۴۰,۲۶۶	۴۳۱,۳۱۵,۳۷۱	۰,۲۴
کشت و صنعت جوبین	۱,۲۷۶,۹۹۰	۳۲۰,۵۳۰,۷۱۵	۰,۴۰
بیمه کارآفرین	۱۳,۷۵۵,۳۳۷	۹۹۶,۰۲۷,۸۲۲	۱۳,۸۱
سرمایه گذاری مسکن تهران	۴,۶۵۳,۰۱۹	۳۶۵,۲۶۴,۴۵۱	۱,۲۷
سرمایه گذاری مسکن الوند	۱۸۰,۰۰۰	۱,۰۱۳,۹۴۸	۱۷,۷۵
سرمایه گذاری مسکن پردیس	۳,۰۷۸,۷۷۴	۱۵۴,۴۴۷,۸۳۵	۱,۹۹
سیمان کارون	۱۱۰,۰۰۰	۷,۵۱۹,۱۶۸	۱,۴۶
شرکت سیمان لارستان	۶۱,۰۰۰	۸,۵۱۹,۲۶۸	۰,۷۲
صندوق س با درآمد ثابت کمند	۱۰,۰۱۱,۸۹۸,۶۱۱	۱۳,۱۰۳,۳۱۶,۲۸۸	۷۶,۴۱
کاریس	۳۴,۲۶۲,۴۲۸	۱۳۲,۳۰۲,۹۰۱	۲۵,۹۰
صندوق سهام زرین کوروش	۱۹,۶۳۳,۶۴۱	۴۹,۸۰۰,۷۵۱	۳۹,۴۲
صندوق س آواری فردا زاگرس- ثابت فردا	۶۶۵,۹۳۹,۶۱۴	۶۸۹,۶۶۰,۶۰۲	۹۶,۵۶
صندوق س پشوتانه سکه طلا	۵۶۵۳,۴۴۶	۱۲۳,۰۲۴,۴۳۳	۴,۶۰
صندوق س. ثروت هامرز-ثمام	۱,۷۷۴,۴۷۵	۲,۷۴۲,۲۵۳	۶۴,۷۱
صندوق سرمایه گذاری فراز داریک	۴۰,۹۲۰,۴۱۳	۵۵,۷۷۰,۴۳۶	۷۳,۳۷
شیشه قزوین	۱۰۰,۰۰۰	۶,۵۰۷,۸۴۸	۱,۵۴



دوره مالی سه ماهه از تاریخ ۱۴۰۰/۰۸/۳۰ الی ۱۴۰۰/۰۶/۰۱			
نام اوراق بهادار	حجم معاملات صندوق اکسیر سودا	حجم کل معاملات اوراق بهادار	سهم از کل معاملات
بیمه ما	۱,۷۴۰,۰۰۰	۱۲۶,۳۵۱,۶۶۱	۱.۳۸
بیمه معلم	۲,۱۵۹,۹۷۲	۴۲۸,۶۰۵,۱۳۱	۰.۵۰
فولاد خوزستان	۱۷,۹۵۳,۷۷۷	۱,۰۸۴,۷۷۵,۰۱۵	۱.۶۶
بازرسی مهندسی و صنعتی ایران	۳,۷۹۴,۹۵۷	۶۱,۳۳۶,۱۷۹	۶.۱۹
تولید برق ماهتاب کهنوج	۴۶,۷۱۱,۹۴۲	۱,۶۹۰,۸۶۰,۷۷۹	۲.۷۶
صنعتی زر ماکرون	۲,۲۱۵,۸۶۹	۴۷۴,۸۳۱,۳۰۹	۰.۴۷
بیمه البرز	۴۵,۴۱۲,۴۷۹	۱,۸۹۳,۷۶۰,۸۰۵	۲.۴۰
پالایش نفت بندر عباس	۱۰۶,۹۹۶,۸۳۲	۱۴,۶۹۱,۵۴۹,۲۶۰	۰.۷۳
فراپورس ایران	۹,۶۴۸,۹۴۷	۱,۵۱۶,۱۵۸,۹۶۳	۰.۶۴
فنر سازی خاور	۹,۳۴۹,۳۲۰	۵۰۰,۷۹۷,۹۸۴	۱.۸۷
عمران و توسعه فارس	۱۲۰,۳۹۸,۵۹۸	۹۴۰,۱۱۳,۳۴۲	۱.۲۸
حمل و نقل بین المللی خلیج فارس	۲۱,۸۱۹,۲۹۰	۱,۰۲۸,۸۳۳,۹۸۸	۲.۱۰
بیمه دانا	۵۰,۲۴۴,۶۱۲	۷۷۰,۸۷۰,۴۵۷	۶.۵۲
صنایع پتروشیمی تخت جمشید	۱۱,۳۲۹,۷۲۴	۴۳۰,۷۹۶,۵۷۰	۲.۶۳
پتروشیمی زاگرس	۱,۰۸۱,۴۸۰	۵۹,۵۹۸,۶۹۰	۱.۸۱
گلوبکوزان	۵۲,۸۵۷,۵۹۲	۲,۳۶۴,۲۵۳,۵۸۲	۲.۲۴
بیسکو بیت گرچی	۲۰,۵۴۱,۸۰۶	۷۹۹,۲۶۷,۴۷۶	۲.۵۷
ریخته گری تراکتورسازی ایران	۵,۶۸۴,۶۵۷	۱۹۲,۶۰۶,۱۱۷	۲.۹۵
موتورسازان تراکتورسازی ایران	۳,۸۹۸,۵۷۶	۴۴۷,۲۰۶,۸۱۶	۰.۸۷
تراکتورسازی ایران	۶,۱۵۷,۳۵۸	۲۵۷,۲۷۷,۲۸۲	۲.۳۹
کشت و صنعت چین چین	۸,۱۵۵,۲۴۱	۱۶۷,۰۶۶,۹۳۰	۴.۸۸
تکنوتار	۴,۱۳۸,۵۶۳	۱۱۲,۳۳۹,۷۹۸	۳.۶۸
واسپاری تجارت و سرمایه ایرانیان	۶,۲۰۵,۹۸۹	۲۷۰,۲۷۶,۵۹۸	۲.۳۰
کارخانجات تولیدی شیشه رازی	۲۴۲,۳۱۹,۲۳۴	۴,۱۳۸,۰۴۰,۵۵۳	۵.۸۵
نورد آلومینیوم	۳,۷۳۱,۸۹۱	۱۲۳,۱۳۲,۹۹۳	۳.۰۳
شهد	۹۹۸,۰۰۱	۱۰,۴۶۱۱,۴۷۴	۰.۹۵
سرما آفرین	۹۹۹,۳۴۷	۷۷,۶۸۹,۱۰۸	۱.۲۹
لامپ پارس شهاب	۳۰۵,۲۸۶	۳۳,۹۵۹,۵۹۱	۰.۹۰
سپنتا	۲۰۰,۲۶۳	۵,۸۸۵,۷۲۹	۳.۴۰
بین المللی محصولات پارس	۲۹۷,۰۰۰	۲۲۱,۶۰۶,۶۵۵	۰.۱۳
آلومینیوم ایران	۵,۵۷۴,۹۲۳	۳۹۱,۳۲۴,۳۳۴	۱.۴۲
قند پیرانشهر	۳,۱۷۸,۰۳۹	۷۵,۲۶۷,۰۲۴	۴.۲۲



دوره مالی سه ماهه از تاریخ ۱۴۰۰/۰۶/۰۱ الی ۱۴۰۰/۰۸/۳۰			
نام اوراق بهادار	حجم معاملات صندوق آکسیر سودا	حجم کل معاملات اوراق بهادار	سهم از کل معاملات
بیمه اتکالی امین	۳۴,۸۹۵,۸۸۹	۱۸۸,۹۱۹,۱۴۶	۱۸.۴۷
صنایع شیمیایی فارس	۷,۲۵۸,۷۲۵	۲,۴۵۷,۵۵۷,۵۲۶	۰.۳۰
فولاد کاویان	۵,۹۰۰,۰۱۳	۳۶۵,۶۲۲,۲۵۵	۱.۶۱
گروه فن آوا	۳,۶۹۲,۷۳۵	۱۲۵,۰۸۶,۴۹۵	۲.۹۵
بیمه میهن	۲,۰۰۰,۰۰۰	۶۱۳,۰۶۳,۶۲۴	۰.۳۳
کشت و صنعت جوبین	۱,۵۵۷,۳۱۱	۳۳۷,۶۸۴,۱۲۴	۰.۴۶
بیمه کارآفرین	۵۷,۱۵۸,۳۹۰	۲۷۸,۹۴۸,۱۳۸	۲۰.۴۹
سرمایه گذاری مسکن تهران	۴,۸۱۸,۶۴۶	۱,۲۵۲,۹۰۶,۴۵۵	۰.۳۸
سرمایه گذاری مسکن الوند	۱,۵۱۲,۳۹۷	۳۴۴,۲۶۲,۲۳۷	۰.۴۴
سرمایه گذاری مسکن پردیس	۵۰,۱۲,۴۱۹	۵۷۷,۳۳۶,۰۷۲	۰.۸۷
سیمان کارون	۲۷۷,۸۰۸	۳۲,۴۳۹,۳۲۴	۰.۸۶
شرکت سیمان لارستان	۴۴۴,۸۷۲	۴۳,۱۱۰,۱۸۷	۱.۰۳
صندوق س با درآمد ثابت کمند	۱۴,۱۴۱,۴۷۴,۷۶۳	۱۷,۴۷۹,۰۰۷,۶۰۹	۸۰.۹۱
کاریس	۲۷,۲۱۱,۳۹۶	۱۴۸,۱۰۳,۴۲۷	۱۸.۳۷
صندوق سهام زرین کوروش	۳۹,۲۳۷,۷۵۸	۸۰,۲۳۵,۱۷۴	۴۸.۹۰
صندوق س آواری فردا زاگرس - ثابت فردا	۱,۶۲۱,۱۱۷,۱۸۰	۱,۶۸۷,۱۰۲,۴۴۶	۹۶.۰۹
صندوق س پشتوانه سکه طلا	۳۱,۸۷۷,۴۸۶	۴۳,۸۹۷,۲۰۹	۷۲.۶۲
صندوق س. ثروت هامرز-نهام	۲,۲۶۲,۶۰۲	۳,۵۵۰,۸۴۷	۶۳.۷۲
صندوق سرمایه گذاری فراز داریک	۳۳,۱۲۷,۶۱۰	۹۶,۲۱۸,۵۰۳	۳۴.۴۳
کارا	۷,۳۳۲,۰۸۹	۸,۷۶۰,۵۰۶	۸۳.۶۹
داریوش	۲۰,۵۱۲,۸۹۰	۱۲۸,۷۸۴,۵۳۸	۱۵.۹۳
ثبات	۱۳۴,۴۵۸,۶۰۲	۳۳۰,۱۹۰,۸۰۰	۴۱.۹۹
فولای	۱,۶۹۵,۶۳۹	۸,۴۱۵,۶۷۲	۲۰.۱۵
سرمایه گذاری مسکن شرق	۴,۳۰۸,۹۳۱	۴۳۱,۶۸۲,۷۳۷	۰.۹۸
شیشه قزوین	۵۴۶۹۶۴۱	۱۹۴۴۳۸۴۴	۲.۸۱



دوره مالی سه ماهه از تاریخ ۱۴۰۰/۰۹/۰۱ الی ۱۴۰۰/۱۱/۳۰			
نام اوراق بهادار	حجم معاملات صندوق آکسیر سودا	حجم کل معاملات اوراق بهادار	سهم از کل معاملات
بیمه معلم	۵۰,۰۰۰	۲۰۳,۶۶۱,۶۹۴	۰.۰۲
فولاد خوزستان	۸,۴۶۶,۳۸۴	۸۰۹,۷۴۳,۱۷۴	۱.۰۵
بازرسی مهندسی و صنعتی ایران	۵۴۳,۵۴۳	۵۵۵۳,۱۱۶	۹.۷۹
تولید برق مانتاب کهنوج	۱۰۶,۲۱۲,۴۹۶	۹۷۴,۴۵۵,۸۵۶	۱۰.۹۰
بیمه البرز	۵۰,۲۱۸,۸۷۲	۱,۲۹۵,۸۵۴,۶۴۵	۳.۸۸
پالایش نفت بندر عباس	۷۱,۴۰۵,۴۷۵	۵,۵۸۴,۱۳۸,۶۱۵	۱.۲۸
فراپورس ایران	۸,۰۳۷,۹۶۲	۱,۶۸۳,۹۲۵,۹۸۵	۰.۴۸
فارسازی خاور	۴,۲۳۲,۴۱۳	۲۳۴,۶۰۴,۴۴۴	۱.۸۸
عمران و توسعه فارس	۲,۵۶۹,۹۲۴	۳۹۱,۰۹۸,۷۸۵	۰.۶۶
حمل و نقل بین المللی خلیج فارس	۱۴,۵۵۹,۴۲۹	۸۹۴,۸۹۰,۶۸۵	۱.۶۳
بیمه دانا	۱۶۷,۴۰۶,۳۵۸	۳۲۰,۲۹۷,۹۸۳	۵۲.۲۷
صنایع پتروشیمی تخت جمشید	۷,۵۱۹,۵۶۴	۱۸۱,۸۱۱,۳۳۵	۴.۱۴
پتروشیمی زاگرس	۴۲۱,۰۰۰	۳۶,۹۸۷,۹۶۵	۱.۱۴
گلوکوزان	۹,۵۸۴,۵۹۷	۱,۱۰۹,۹۹۰,۱۲۸	۰.۸۶
بیسکوویت گرچی	۳,۹۹۹,۰۰۰	۴۵۲,۰۱۸,۵۱۶	۰.۸۸
ریخته گری تراکتورسازی ایران	۳,۳۸۳,۶۷۸	۱۹۷,۰۴۸,۹۴۲	۱.۷۲
موتورسازان تراکتورسازی ایران	۹,۶۶۴,۷۴۴	۳۳۹,۰۷۲,۲۱۱	۲.۸۵
تراکتورسازی ایران	۱۰,۲۷,۳۲۱	۳۶,۶۲۲,۹۹۸	۲.۸۱
کشت و صنعت چین چین	۲۱۰,۰۰۰	۱۰۰,۲۶۶,۵۰۰	۰.۲۱
تکنوتار	۸۶۰,۳۱۲	۴۷,۸۱۲,۱۹۳	۱.۸۰
واسپاری تجارت و سرمایه ایرانیان	۲۵,۰۰۰	۷۹,۷۶۰,۱۷۰	۰.۰۳
کارخانجات تولیدی شیشه رازی	۳۶,۸۰۳,۷۵۹	۲,۲۶۷,۳۹۹,۷۲۷	۱.۶۲
نورد آلومینیوم	۱,۶۳۸,۵۸۳	۸۹,۳۹۴,۴۲۶	۱.۸۳
سرما آفرین	۳۸,۷۰۰	۵۸,۴۰۴,۵۳۹	۰.۰۷
سپنتا	۵,۱۵۶	۲,۶۸۸,۱۰۳	۰.۱۹
آلومینیوم ایران	۱,۴۲۳,۷۰۲	۱۱۲,۲۲۳,۷۱۶	۱.۲۷
قند پیرانشهر	۱,۴۸۳,۴۷۷	۲۵,۰۳۱,۰۲۰	۵.۹۳





دوره مالی سه ماهه از تاریخ ۱۴۰۰/۰۹/۰۱ الی ۱۴۰۰/۱۱/۳۰			
نام اوراق بهادار	حجم معاملات صندوق آکسیر سودا	حجم کل معاملات اوراق بهادار	سهم از کل معاملات
بیمه اتکالی امین	۲۵,۱۷۶,۱۲۱	۲۹۲,۷۰۳,۱۵۴	۸۶۰
صنایع شیمیایی فارس	۸,۸۵۰,۱۱۱	۹۹۸,۵۰۱,۶۴۶	۰.۸۹
فولاد کاویان	۱,۵۷۰,۱۶۶	۲۳۱,۸۵۲,۲۹۳	۰.۶۸
گروه فن آوا	۲۷۹,۱۶۶	۱۴,۸۷۰,۶۴۱	۱.۸۸
بیمه میهن	۲۰۰,۰۰۰	۳۰۸,۷۶۱,۱۱۷	۰.۰۶
بیمه کارآفرین	۶,۸۹۲,۶۷۷	۶۵,۰۲۹,۶۷۸	۱۰.۶۰
سرمایه گذاری مسکن تهران	۵,۶۷۴,۰۵۸	۵۰۱,۶۱۱,۷۵۰	۱.۱۳
سرمایه گذاری مسکن الوند	۸۲۰,۰۷۷	۹۳,۰۷۴,۳۱۰	۰.۸۸
سرمایه گذاری مسکن پردیس	۱,۶۷۳,۱۵۰	۲۴۴,۵۲۷,۲۱۴	۰.۶۸
سیمان کارون	۲۱۷,۱۰۶	۱۴,۲۶۶,۵۳۳	۱.۵۲
شرکت سیمان لارستان	۳۰۷,۵۵۲	۱۷,۰۰۸,۴۴۶	۱.۸۱
صندوق س با درآمد ثابت کمند	۱۱,۳۲۰,۱۹۶,۹۱۸	۱۳,۵۰۳,۰۰۴,۲۲۰	۸۳.۸۳
کاریس	۱۲,۲۹۸,۸۶۹	۶۶۰,۹۱۱,۷۹۷	۱۸.۶۱
صندوق سهام زرین کوروش	۱۶,۳۳۰,۹۴۳	۳۰,۶۳۹,۲۶۲	۵۳.۳۰
صندوق س آواری فردا زاگرس- ثابت فردا	۹۶۹,۷۶۱,۸۴۳	۲,۱۴۷,۴۹۴,۴۱۷	۴۵.۱۶
صندوق س پشتوانه سکه طلا	۱۱۵,۳۹۷,۷۹۴	۱۵۵,۰۰۵,۸۶۱	۷۴.۴۵
صندوق س. ثروت هامرز-نهام	۱,۲۶۸,۸۲۴	۱,۷۵۳,۳۷۰	۷۲.۳۶
کارا	۲,۰۳۱,۵۶۶,۹۴۱	۲,۴۱۲,۴۶۸,۸۵۵	۸۴.۲۱
داریوش	۱۳,۴۴۳,۳۲۵	۱۶,۴۹۱,۷۶۶	۸۱.۵۲
نیات	۱,۱۳۰,۳۲۲,۵۴۳	۱,۲۵۴,۸۷۱,۸۸۹	۹۰.۰۷
ویستا	۷,۳۵۳,۸۳۹	۱۱,۲۰۷,۴۷۳	۶۵.۶۲
فولای	۳,۲۰۶,۳۴۳	۱۴۳,۸۰۵,۸۳۱	۲.۲۳
سرمایه گذاری مسکن شرق	۵,۹۳۸,۰۶۵	۱۲۲,۷۵۳,۷۱۰	۴.۸۴
شیشه قزوین	۳,۵۹۰,۲۴۶	۷۴,۵۷۸,۴۹۷	۴.۸۱



دوره مالی سه ماهه از تاریخ ۱۴۰۰/۱۲/۰۱ الی ۱۴۰۱/۰۲/۳۱			
نام اوراق بهادار	حجم معاملات صندوق آکسیر سودا	حجم کل معاملات اوراق بهادار	سهم از کل معاملات
بیمه معلم	۱,۴۱۸,۳۱۱	۳۱۶,۱۱۱,۷۰۴	۰.۴۵
فولاد خوزستان	۱۰,۶۹۹,۷۶۰	۱,۹۲۰,۴۱۱,۵۸۳	۰.۵۶
بازرسی مهندسی و صنعتی ایران	۱۰,۹۰,۶۷۲	۳۴,۱۷۸,۵۸۴	۳.۱۹
تولید برق ماهتاب کهنوج	۵۹۰,۱۱,۷۵۶	۹۲۲,۱۸۸,۵۳۶	۶.۴۰
صنعتی زر ماکارون	۲۸,۶۴۲,۸۶۹	۷۷۴,۰۰۴,۵۰۶	۳.۷۰
بیمه البرز	۷۰,۱۳۰,۱۲۲	۲,۶۳۴,۶۱۰,۵۷۰	۲.۶۶
پالایش نفت بندر عباس	۸۲,۹۵۱,۸۵۹	۶,۴۲۷,۸۴۲,۱۰۹	۱.۲۹
فراپورس ایران	۹۰۰,۰۰۰	۱,۵۸۲,۹۷۵,۹۷۸	۰.۰۶
فنرسازی خاور	۹,۱۹۱,۱۰۸	۲۲۲,۱۲۳,۴۷۰	۴.۱۴
عمران و توسعه فارس	۲,۳۱۴,۳۴۴	۶۴۰,۰۸۲,۶۴۶	۰.۳۶
حمل و نقل بین المللی خلیج فارس	۱۰,۸۱۹,۷۸۴	۸۶۹,۵۲۴,۷۶۸	۱.۲۴
صنایع پتروشیمی تخت جمشید	۱۱,۶۱۸,۳۵۳	۳۸۴,۵۸۷,۸۸۰	۳.۰۲
پتروشیمی زاگرس	۲۲۱,۰۹۶	۴۴,۱۸۳,۶۸۲	۰.۵۰
گلوکوزان	۱۳,۹۷۸,۱۲۱	۲,۰۰۸,۲۷۷,۰۷۷	۰.۷۰
بیسکوویت گرچی	۹,۹۶۵,۰۰۰	۹۴,۰۶۷۵,۰۷۰	۱.۰۶
ریخته گری تراکتورسازی ایران	۱۰,۶۸۵,۵۰۷	۳۷۵,۹۶۱,۱۹۴	۲.۸۴
موتورسازان تراکتورسازی ایران	۶,۲۲۶,۳۳۳	۳۳۹,۳۳۶,۸۰۲	۱.۸۳
تراکتورسازی ایران	۶,۲۲۶,۳۳۳	۹۶,۰۲۹,۵۵۹	۶.۴۸
تکنوتار	۶۵۶,۴۴۷	۱۷,۹۵۶,۰۰۴	۳.۶۶
کارخانجات تولیدی شیشه رازی	۴۱,۱۴۳,۶۹۰	۲,۱۸۶,۳۳۳,۴۱۶	۱.۸۸
نورد آلومینیوم	۲,۰۲۹,۷۴۱	۶۷,۷۷۲,۹۲۳	۲.۹۹
سرما آفرین	۱,۰۶۴,۹۰۱	۷۴,۹۱۹,۶۴۳	۱.۴۲
آلومینیوم ایران	۲,۳۸۹,۷۷۹	۱۶۶,۸۱۱,۰۸۵	۱.۴۳
فند پیرانشهر	۱,۷۰۶,۴۷۴	۷۰,۱۳۳,۵۷۹	۲.۴۳



دوره مالی سه ماهه از تاریخ ۱۴۰۱/۱۲/۰۱ الی ۱۴۰۱/۰۲/۳۱			
نام اوراق بهادار	حجم معاملات صندوق آکسیر سودا	حجم کل معاملات اوراق بهادار	سهم از کل معاملات
بیمه اتکالی امین	۲۶,۴۳۵,۶۷۰	۳۰۸,۰۲۰,۸۵۱	۸.۵۸
صنایع شیمیایی فارس	۲۳,۹۵۴,۴۵۰,۱۲۵	۲,۰۵۹,۴۲۶,۷۹۳,۳۹۰	۱.۱۶
گروه فن آوا	۳۰,۵۰۵,۵۲۴	۳۷,۱۰۶,۶۴۰	۸.۲۲
بیمه کارآفرین	۱۲,۳۳۵,۸۰۰	۲۵,۵۶۴,۳۳۲	۴۷.۸۶
سرمایه گذاری مسکن تهران	۶,۸۳۲,۹۳۹	۷۶۸,۱۲۳,۱۲۴	۰.۸۹
سرمایه گذاری مسکن الوند	۲,۱۷۴,۹۵۸	۱۸۰,۸۷۹,۳۴۶	۱.۲۰
سرمایه گذاری مسکن پردیس	۳,۷۶۶,۵۸۱	۳۹۰,۱۲۵,۸۳۹	۰.۹۷
سیمان کارون	۳۱۱,۹۷۳	۲۴,۶۲۰,۲۰۷	۱.۲۷
شرکت سیمان لارستان	۴۰۰,۳۱۵	۳۰,۷۸۰,۵۳۳	۱.۳۰
صندوق س با درآمد ثابت کمند	۱۱,۹۵۱,۱۵۵,۰۷۶	۱۵,۱۸۹,۳۹۰,۱۲۹	۷۸.۶۸
کارپس	۷,۸۷۶,۳۰۰	۱۰۰,۴۷۷,۷۶۲	۷.۸۴
صندوق سهام زرین گوروش	۸۶,۲۷۴,۱۲۸,۶۳۷	۵۱۱,۳۶۶,۳۷۶,۱۱۶	۱۶.۸۷
صندوق س پشوانه سکه طلا	۲۵,۴۳۹,۷۰۶	۳۹,۵۶۳,۵۸۶	۶۴.۳۰
صندوق س. ثروت هامرز-تهام	۵۶۸,۱۴۹	۱۰,۴۸۰,۸۸۳	۵.۴۲
کارا	۵,۰۴۸,۹۰۴,۲۸۷	۵,۵۴۵,۶۹۶,۴۵۷	۹۱.۰۴
داریوش	۷,۰۰۶,۳۹۹	۴۰,۲۹۷,۲۳۷	۱۷.۳۹
نیات	۱۶۵,۶۳۷,۳۵۵	۱,۹۳۰,۲۱۷,۸۶۵	۸.۵۸
ویستا	۶,۳۴۱,۵۳۸,۷۵۷	۲۸۶,۰۰۸,۷۸۴,۷۶۴	۲.۲۲
فولای	۴,۵۰۰,۱۹۳	۴۴۲,۹۷۴,۸۰۳	۱.۰۲
سرمایه گذاری مسکن شرق	۱۱,۲۹۰,۳۵۵	۲۰۵,۱۴۱,۴۹۵	۵.۵۰
شیشه قزوین	۳,۵۱۰,۸۵۳	۲۳۱,۰۸۴,۱۹۹	۱.۵۲
شتران	۹۶,۸۸۴,۵۹۴	۲,۶۲۷,۵۰۳,۰۷۲	۳.۶۹
فسازان	۱۰,۵۱۹,۷۷۸	۹۴,۳۸۵,۱۳۱	۱۱.۱۵
صندوق در صندوق صنم	۵۳,۰۵۲,۳۰۴	۵۸,۳۰۸,۵۱۶	۹۰.۹۹



۷- نسبت ارزش معاملات صندوق سرمایه گذاری اختصاصی بازارگردانی اکسیر سودا به کل ارزش معاملات نمادهای موضوع بازارگردانی:

دوره مالی سه ماهه از تاریخ ۱۴۰۰/۰۳/۰۱ الی ۱۴۰۰/۰۵/۳۱			
نام اوراق بهادار	ارزش معاملات صندوق اکسیر سودا	ارزش کل معاملات اوراق بهادار	سهم از کل معاملات
بیمه ما	۲۴,۸۸۸,۵۸۳,۰۶۶	۹۳۹,۷۵۵,۳۵۹,۱۳۰	۲.۶۵
بیمه معلم	۶,۵۰۶,۳۴۱,۸۱۶	۱,۴۴۲,۷۹۳,۳۳۹,۹۸۷	۰.۴۵
فولاد خوزستان	۲۹۲,۴۳۲,۳۴۲,۳۳۱	۱۹۸,۰۶۱,۵۲۰,۶۰۰,۸۰	۱.۴۸
بازرسی مهندسی و صنعتی ایران	۱۲۲,۲۱۱,۴۴۷,۳۷۷	۱,۲۵۴,۲۴۵,۹۶۷,۸۳۲	۹.۷۴
تولید برق ماهتاب کهنوج	۴۵,۸۶۹,۲۰۹,۸۲۲	۳,۳۷۳,۲۴۰,۲۹۹,۶۷۷	۱.۳۶
صنعتی زر ماکرون	۵,۲۲۶,۴۸۳,۷۰۵	۴,۸۴۸,۹۸۵,۸۵۹,۴۴۰	۰.۱۱
بیمه البرز	۹۲,۸۱۳,۶۸۱,۱۶۰	۶,۸۹۱,۵۲۴,۹۸۷,۸۳۷	۱.۳۵
پالایش نفت بندر عباس	۱۸۰,۵۸۱,۳۳۹,۰۶۹	۶,۵۲۷,۳۶۶,۲۷۰,۶۰۰	۲.۷۷
فراپورس ایران	۲۶۳,۲۵۶,۳۸۱,۷۶۸	۱۳,۰۶۹,۹۳۴,۸۹۶,۵۱۸	۲.۰۱
فنیساز خاور	۲۰,۳۴۵,۶۲۴,۵۷۶	۲,۴۲۱,۱۹۳,۰۱۹,۳۵۳	۰.۸۴
عمران و توسعه فارس	۱۷,۲۷۳,۲۵۷,۶۸۷	۵,۴۶۶,۸۴۱,۱۸۸,۱۶۰	۰.۳۲
حمل و نقل بین المللی خلیج فارس	۷,۴۱۴,۲۵۹,۰۳۶	۳,۱۲۰,۵۳۰,۱۶۸,۶۸۷	۰.۲۴
بیمه دانا	۹۸,۴۰۱,۰۶۶,۴۱۰	۵,۲۹۳,۹۰۰,۵۸۸,۴۴۴	۱.۸۶
صنایع پتروشیمی تخت جمشید	۱۴۰,۷۴۳,۹۷۶,۳۲۹	۵,۲۹۳,۹۰۰,۵۸۸,۴۴۴	۲.۶۶
پتروشیمی زاگرس	۲۴۵,۳۸۰,۴۳۶,۰۳۲	۸,۷۳۶,۴۷۷,۶۳۳,۳۷۶	۲.۸۱
گلوکوزان	۶۵,۱۵۹,۶۷۱,۱۲۹	۹,۰۶۸,۵۳۸,۸۲۶,۷۱۰	۰.۷۲
بیسکویت گرجی	۱۰۵,۷۶۰,۳۰۸,۳۵۰	۷۱۸,۸۸۹,۳۴۴,۶۱۰	۱۴.۷۱
ریخته گری تراکتورسازی ایران	۴۷,۸۳۱,۱۲۴,۸۰۸	۲,۰۵۹,۰۴۲,۸۳۴,۷۵۰	۲.۳۲
موتورسازان تراکتورسازی ایران	۲۳,۲۱۵,۸۴۲,۴۵۴	۲,۸۹۸,۹۷۰,۳۳۰,۴۰۰	۰.۸۰
تراکتورسازی ایران	۵۷,۸۷۲,۹۷۴,۶۶۳	۱,۶۲۲,۸۱۹,۸۰۹,۳۳۰	۳.۵۷
کشت و صنعت چین چین	۱۲۸,۵۴۷,۳۵۴,۱۹۸	۳,۶۲۱,۶۸۴,۱۱۷,۷۴۰	۳.۵۵
تکتوتار	۴۴,۸۶۲,۸۰۰,۱۹۸	۹۱۰,۳۱۵,۴۷۵,۰۶۰	۴.۹۳
واسپاری تجارت و سرمایه ایرانیان	۱۶,۵۸۳,۱۸۱,۲۶۴	۶۹۹,۸۳۰,۴۵۴,۶۷۳	۲.۳۷
کارخانجات تولیدی شیشه رازی	۴,۹۴۱,۸۵۹,۹۰۵	۷۷۱,۸۱۰,۹۸۴,۱۶۰	۰.۶۴
قند هکمتان	۲۸۴,۷۴۹,۵۵۲	۹۰۶,۲۸۶,۸۲۵,۱۴۰	۰.۰۳
نورد آلومینیوم	۸۸,۵۳۳,۲۸۸,۵۱۳	۱,۶۲۴,۵۹۶,۸۷۶,۹۲۰	۵.۴۵
شهد	۷,۴۷۶,۰۶۱,۱۶۲	۱,۱۳۸,۵۴۳,۵۳۰,۶۴۰	۰.۶۶
سرمایه گذاری پارس توشه	۲۰,۴۷۱,۶۲۶,۰۵۷	۲۰,۲۱۱,۵۹۳,۰۵۵,۷۸۰	۱.۰۱
سرما آفرین	۲۶,۷۲۸,۵۱۸,۱۸۶	۱,۶۰۰,۷۸۳,۸۶۱,۰۵۰	۱.۶۷
پارس خزر	۱۵,۲۷۹,۱۲۹,۳۳۸	۹۷۸,۳۰۵,۴۶۲,۲۰۰	۱.۵۶
لامپ پارس شهاب	۱۰,۵۳۵,۹۹۵,۳۹۸	۲,۰۷۹,۴۷۵,۰۶۱,۵۲۰	۰.۵۱
سپنتا	۶۰,۶۲۹,۵۸۲,۶۰۴	۱,۹۲۱,۵۳۳,۲۰۴,۲۲۰	۳.۱۶
بین المللی محصولات پارس	۱۷,۳۶۶,۱۲۷,۹۸۴	۲,۵۹۰,۷۸۴,۲۳۶,۸۰۰	۰.۶۷
آلومینیوم ایران	۴۸,۲۱۷,۵۷۸,۸۱۰	۳,۳۹۴,۷۶۹,۲۸۳,۲۳۰	۱.۴۲
قند پیرانشهر	۳,۲۸۸,۶۲۲,۶۱۳	۴۲۷,۳۱۶,۱۹۹,۲۳۰	۰.۷۷



دوره مالی سه ماهه از تاریخ ۱۴۰۰/۰۳/۰۱ الی ۱۴۰۰/۰۵/۳۱			
نام اوراق بهادار	ارزش معاملات صندوق اکسیر سودا	ارزش کل معاملات اوراق بهادار	سهم از کل معاملات
بیمه اتکایی امین	۴۳,۳۵۲,۷۲۵,۷۳۴	۳۲۲,۷۵۴,۷۷۸,۹۶۲	۱۳,۴۳
صنایع شیمیایی فارس	۱,۱۳۸,۱۱۹,۱۳۹	۴,۰۸۴,۴۴۳,۰۶۹,۴۵۹	۰,۰۳
فولاد کاویان	۱۳۵,۴۵۸,۶۲۷,۴۰۷	۷,۱۷۵,۹۷۳,۶۴۱,۶۷۴	۱,۸۹
گروه فن آوا	۳۰,۹۷۶۸۳۰۶۵۱,۰۰۰	۲,۴۱۸,۷۵۷,۷۱۷,۱۹۳	۱,۲۸
بیمه میهن	۴,۲۸۳,۱۳۲,۷۹۶	۱,۷۱۱,۱۴۰,۴۵۸,۷۵۲	۰,۲۵
کشت و صنعت جوبین	۵,۱۵۴,۵۴۴,۱۱۲	۱,۲۸۰,۲۳۵,۱۹۴,۳۵۷	۰,۴۰
بیمه کارآفرین	۴۱,۵۷۴,۰۱۹,۰۹۹	۲۹۶,۰۶۰,۱۰۱,۸۵۰	۱۴,۰۴
سرمایه گذاری مسکن تهران	۱۴,۶۸۳,۰۶۷,۲۸۷	۱,۱۵۸,۳۶۹,۰۵۱,۸۱۰	۱,۲۷
سرمایه گذاری مسکن الوند	۴,۹۲۵,۳۹۵,۱۸۱	۲۷,۵۵۳,۰۹۹,۸۳۸	۱۷,۸۸
سرمایه گذاری مسکن پردیس	۱۸,۹۵۰,۶۵۱,۶۳۹	۸۹۶,۹۰۷,۶۹۴,۵۶۱	۲,۱۱
سیمان کارون	۱۱,۷۵۶,۳۳۱,۸۰۳	۷۹۲,۲۸۸,۷۳۶,۸۱۳	۱,۴۸
شرکت سیمان لارستان	۲,۲۴۰,۵۰۸,۷۳۴	۳۱۹,۰۰۱,۸۳۳,۴۳۲	۰,۷۰
صندوق س یا درآمد ثابت کمند	۹۹,۹۳۲,۴۹۰,۵۰۲,۴۵۳	۱۳۲,۱۵۲,۶۷۸,۴۱۰,۱۵۴	۷۵,۶۲
کارینس	۴۰۹,۶۶۷,۷۳۵,۹۶۵	۱,۷۰۲,۵۹۵,۲۶۴,۶۵۱	۲۴,۰۶
صندوق سهام زرین کوروش	۲۲۶,۴۸۵,۰۶۳,۴۸۳	۵۶۸,۵۰۴,۸۱۱,۹۸۱	۳۹,۸۴
صندوق س اوری فردا زاگرس- ثابت فردا	۷,۳۰۷,۷۵۱,۲۸۴,۰۹۳	۷,۵۶۷,۲۲۸,۸۵۷,۸۲۱	۹۶,۵۷
صندوق س پشتوانه سکه طلا	۹۲,۳۵۵,۳۳۰,۱۵۷	۱,۲۳۸,۳۶۷,۷۲۹,۰۲۷	۷,۴۶
صندوق قس. ثروت هامرز-تهام	۱۹,۰۳۷,۰۹۹,۰۲۱	۲۹۶,۰۹۰,۲۷,۹۹۳	۶۴,۲۹
صندوق سرمایه گذاری فراز داریک	۴۸۵,۴۲۷,۰۴۹,۷۸۳	۶۶۷,۱۵۶,۷۳۴,۴۱۷	۷۲,۷۶
شیشه قزوین	۸۳۵,۰۵۱,۶۰۲	۵۴,۶۴۳,۴۵۱,۲۱۰	۱,۵۳



دوره مالی سه ماهه از تاریخ ۱۴۰۰/۰۶/۰۱ الی ۱۴۰۰/۰۸/۳۰			
نام اوراق بهادار	ارزش معاملات صندوق اکسیر سودا	ارزش کل معاملات اوراق بهادار	سهم از کل معاملات
بیمه ما	۱۵,۰۳۷,۹۳۹,۹۱۶	۹۹۵,۳۶۸,۹۴۸,۴۳۰	۱.۵۱
بیمه معلم	۹,۳۳۱,۶۳۴,۱۳۵	۱,۵۴۵,۸۵۲,۷۷۹,۰۷۶	۰.۶۰
فولاد خوزستان	۲۷۹,۶۹۴,۰۰۷,۱۶۰	۱۷,۴۳۳,۵۰۰,۸۰۱,۰۷۰	۱.۶۰
بازرسی مهندسی و صنعتی ایران	۱۰۱,۶۰۳,۰۵۳,۹۴۴	۱,۶۸۳,۹۱۷,۴۴۴,۲۷۶	۶.۰۳
تولید برق ماهتاب کهنوج	۶۱,۴۹۳,۷۸۸,۰۷۴	۲,۵۵۱,۹۹۸,۳۹۲,۸۵۳	۲.۴۱
صنعتی زر ماکارون	۴۳,۰۱۱,۳۱۹,۵۰۰	۷,۹۱۶,۷۵۹,۹۹۱,۲۷۰	۰.۵۴
بیمه البرز	۱۱۳,۰۸۹,۶۲۰,۳۷۹	۴,۹۰۵,۵۹۷,۵۱۱,۴۴۳	۲.۲۸
پالایش نفت بندر عباس	۶۷۱,۹۳۲,۸۰۰,۱۲۶	۹۱,۹۱۴,۲۶۶,۳۰۶,۹۲۲	۰.۷۳
فراپورس ایران	۲۸۳,۰۴۴,۰۲۲,۳۶۸	۴۲,۹۸۴,۸۵۶,۸۸۵,۷۵۳	۰.۶۶
فنیساز خاور	۷۹,۰۹۳,۹۲۵,۱۱۲	۴,۱۵۹,۶۷۱,۰۲۸,۱۰۰	۱.۹۰
عمران و توسعه فارس	۱۳۲,۳۰۴,۱۳۵,۰۵۱	۹,۷۵۳,۹۹۹,۰۴۹,۳۱۰	۱.۳۶
حمل و نقل بین المللی خلیج فارس	۹۰,۲۷۴,۸۳۹,۹۸۱	۴,۳۶۲,۱۲۲,۵۱۵,۲۲۵	۲.۱۲
بیمه دانا	۲۶۸,۰۳۱,۳۳۸,۲۶۴	۴,۵۵۶,۴۹۲,۳۷۵,۸۵۰	۵.۸۸
صنایع پتروشیمی تخت جمشید	۱۴۵,۳۳۶,۶۱۷,۴۳۱	۵,۷۱۱,۳۳۳,۶۵۲,۶۱۸	۲.۵۴
پتروشیمی زاگرس	۳۰۳,۵۲۵,۲۲۸,۰۹۳	۱۶,۷۹۷,۸۸۹,۳۷۵,۱۴۱	۱.۸۱
گلوکوزان	۱۸۵,۲۶۸,۶۳۲,۲۹۵	۸,۴۹۲,۸۹۷,۴۸۳,۱۴۷	۲.۱۸
بیسکویت گرچی	۶۰,۱۱۴,۳۶۳,۲۷۶	۲,۳۱۰,۵۵۰,۳۶۸,۷۷۳	۲.۶۰
ریخته گری تراکتورسازی ایران	۵۸,۹۶۶,۹۳۰,۹۹۴	۲,۳۶۹,۳۵۲,۰۱۲,۹۰۰	۲.۶۰
موتورسازان تراکتورسازی ایران	۳۲,۵۳۱,۱۴۸,۲۵۳	۵,۱۰۵,۱۸۷,۸۸۷,۹۵۰	۰.۶۴
تراکتورسازی ایران	۱۷۱,۸۱۷,۹۸۸,۰۵۲	۷,۵۹۷,۸۹۷,۹۹۷,۶۳۰	۲.۲۶
کشت و صنعت چین چین	۱۳۱,۳۸۹,۹۹۵,۷۸۱	۲,۹۳۲,۶۹۵,۵۱۱,۴۵۰	۴.۴۸
تکتونار	۵۷,۸۶۹,۵۹۱,۴۹۶	۱,۴۶۵,۵۵۵,۰۵۸,۳۹۰	۳.۹۵
واسپاری تجارت و سرمایه ایرانیان	۲۰,۸۰۴,۹۴۹,۵۸۳	۹۵۲,۶۱۹,۸۴۰,۶۲۷	۲.۱۸
کارخانجات تولیدی شیشه رازی	۳۶۲,۲۳۸,۱۲۸,۳۷۳	۶,۴۹۹,۷۹۶,۸۴۳,۷۷۸	۵.۵۷
نورد آلومینیوم	۱۰۵,۳۲۶,۷۴۴,۵۶۲	۳,۵۷۷,۳۷۹,۲۶۲,۷۴۰	۲.۹۴
شهد	۱۸,۷۴۱,۸۸۱,۹۱۵	۱,۷۶۷,۵۹۹,۷۰۱,۳۰۰	۱.۰۶
سرما آفرین	۲۲,۳۷۹,۵۶۱,۲۳۱	۱,۶۵۷,۲۸۲,۳۵۰,۱۹۰	۱.۳۵
لامپ پارس شهاب	۳۵,۸۶۱,۹۵۱,۲۱۰	۴,۳۸۸,۴۱۰,۲۵۶,۰۲۰	۰.۸۲
سپینتا	۹۹,۱۳۹,۶۵۱,۴۳۲	۳,۰۷۰,۶۶۰,۱۱۷,۸۲۰	۳.۲۳
بین المللی محصولات پارس	۳,۶۴۲,۹۲۸,۰۵۳	۲,۶۷۱,۹۳۹,۷۱۰,۴۵۰	۰.۱۴
آلومینیوم ایران	۱۰۴,۰۹۸,۳۴۰,۰۱۳	۷,۳۹۲,۵۸۰,۵۹۲,۹۳۰	۱.۴۱
قند پیرانشهر	۲۶,۶۸۹,۱۶۷,۱۹۶	۶۳۵,۵۳۶,۵۲۵,۶۶۰	۴.۲۰



دوره مالی سه ماهه از تاریخ ۱۴۰۰/۰۶/۰۱ الی ۱۴۰۰/۰۸/۳۰

نام اوراق بهادار	ارزش معاملات صندوق اکسیر سودا	ارزش کل معاملات اوراق بهادار	سهم از کل معاملات
بیمه اتکایی امین	۱۴۵,۰۰۳,۸۷۴,۲۴۹	۷۷۹,۷۰۶,۳۹۰,۸۳۱	۱۸,۶۰
صنایع شیمیایی فارس	۱۲,۰۸۳,۶۷۹,۰۶۹	۴,۳۵۱,۸۳۲,۷۶۳,۷۷۸	۰,۲۸
فولاد کاویان	۹۱,۶۴۰,۷۷۵,۲۲۰	۵,۷۱۶,۱۸۳,۴۴۰,۳۱۷	۱,۶۰
گروه فن آوا	۸۵,۱۳۳,۱۶۶,۱۱۱	۲,۹۰۴,۰۹۰,۸۱۴,۷۷۴	۲,۹۳
بیمه میهن	۷,۵۲۵,۳۸۳,۹۳۵	۱,۹۱۸,۳۳۵,۰۵۰,۶۰۹	-۰,۳۹
کشت و صنعت جوبین	۶,۰۳۸,۹۰۵,۳۰۱	۱,۲۳۴,۸۵۶,۴۳۹,۱۲۴	-۰,۴۹
بیمه کارآفرین	۱۸۵,۱۸۸,۱۴۰,۴۹۰	۹۰۳,۷۲۷,۰۶۸,۶۳۵	۳۰,۴۹
سرمایه گذاری مسکن تهران	۲۰,۶۵۴,۲۷۹,۸۶۹	۵,۴۵۱,۳۳۰,۳۶۹,۱۷۳	-۰,۳۸
سرمایه گذاری مسکن الوند	۲۹,۷۷۶,۷۴۶,۴۸۷	۶,۹۳۹,۳۶۹,۹۱۹,۵۷۱	-۰,۴۳
سرمایه گذاری مسکن پردیس	۳۰,۷۱۳,۵۳۱,۹۷۹	۳,۶۱۰,۸۴۴,۲۹۶,۴۴۳	-۰,۸۵
سیمان کارون	۲۲,۴۴۲,۶۲۶,۰۱۳	۲,۶۹۵,۹۲۳,۷۰۴,۸۵۳	-۰,۸۳
شرکت سیمان لارستان	۱۴,۶۷۳,۳۸۴,۹۴۹	۱,۳۷۸,۶۴۹,۸۸۷,۳۲۱	۱,۰۶
صندوق س با درآمد ثابت کمند	۱۴۲,۶۱۰,۹۳۷,۰۸۲,۱۰۸	۱۷۶,۲۵۶,۳۳۳,۲۰۲,۷۸۷	۸۰,۹۱
کاریس	۳۸۶,۶۴۴,۰۵۳,۷۳۴	۲,۱۳۵,۹۴۳,۴۵۸,۲۸۵	۱۸,۱۰
صندوق سهام زرین کوروش	۵۲۱,۸۵۸,۳۹۰,۳۵۶	۱۰,۷۷۷,۱۰۷,۲۳۹,۲۵۷	۴۸,۴۵
صندوق س آواری فردا زاگرس- ثابت فردا	۱۸,۸۱۰,۴۸۸,۰۲۷,۸۲۵	۱۹,۵۷۹,۹۴۹,۲۱۸,۸۳۰	۹۶,۰۷
صندوق س پشتوانه سکه طلا	۳۳۰,۴۵۸,۱۱۴,۸۳۹	۴۵۶,۹۱۰,۱۰۰,۴۳۸	۷۲,۳۲
صندوق س ثروت هامرز-تهام	۲۶,۵۲۸,۵۲۶,۰۲۷	۴۱,۹۰۸,۳۶۱,۰۷۹	۶۳,۳۰
صندوق سرمایه گذاری فراز داریک	۴۶۱,۰۴۳,۶۹۱,۲۸۵	۱,۳۵۴,۰۵۴,۱۰۹,۹۰۷	۳۴,۰۵
کارا	۷۴,۹۹۶,۲۰۹,۹۵۶	۸۹,۶۱۳,۴۱۱,۴۴۴	۸۳,۶۹
داریوش	۱۹۹,۸۰۹,۷۷۵,۴۱۲	۱,۲۸۰,۳۷۲,۹۵۳,۴۷۶	۱۵,۶۱
ثبات	۱,۳۸۳,۷۱۵,۱۶۸,۱۹۲	۳,۲۹۵,۵۹۴,۱۰۶,۱۳۵	۴۱,۹۹
فولای	۳۹,۲۶۷,۰۸۲,۳۴۶	۱۴۵,۶۷۷,۹۴۹,۶۸۸	۲۰,۰۹
سرمایه گذاری مسکن شمال شرق	۳۱,۵۶۸,۰۰۹,۰۹۵	۲,۳۶۸,۸۰۰,۴۴۶,۳۳۶	-۰,۹۵
شیشه قزوین	۴۶,۸۹۸,۴۱۸,۸۹۲	۱,۶۳۹,۰۳۰,۴۸۹,۲۹۹	۲,۸۶



## دوره مالی سه ماهه از تاریخ ۱۴۰۰/۰۹/۰۱ الی ۱۴۰۰/۱۱/۳۰

نام اوراق بهادار	ارزش معاملات صندوق اکسیر سودا	ارزش کل معاملات اوراق بهادار	سهم از کل معاملات
بیمه معلم	۱۱۸,۰۱۰,۲۴۷	۳۸۱,۶۷۰,۸۱۴,۳۴۰	۰.۳
فولاد خوزستان	۴۷,۲۴۷,۳۶۹,۶۶۷	۴,۶۶۰,۵۳۶,۷۶۷,۴۰۰	۱.۰۱
بازرسی مهندسی و صنعتی ایران	۱۱,۲۸۸,۹۱۹,۳۳۷	۱۲۴,۳۲۶,۴۶۴,۲۴۳	۹.۰۸
تولید برق ماهتاب کهنوج	۱۱۶,۶۵۶,۷۳۵,۸۳۴	۱,۰۲۴,۱۶۶,۷۰۸,۴۸۸	۱۱.۳۹
بیمه البرز	۸۵,۰۱۱,۲۹۱,۱۶۴	۲,۲۱۶,۶۸۷,۶۹۱,۶۷۰	۳.۸۴
پالایش نفت بندر عباس	۴۵۷,۰۸۰,۸۲۵,۴۹۹	۳۵,۹۸۹,۳۹۰,۰۵۹,۱۴۰	۱.۲۷
فراپورس ایران	۱۳۷,۰۳۶,۱۰۴,۴۳۴	۲۷,۲۷۲,۶۷۳,۴۴۸,۶۳۳	۰.۵۰
فنر سازی خاور	۲۷,۳۲۶,۸۹۸,۰۳۰	۱,۴۵۸,۳۷۷,۷۲۱,۰۴۲	۱.۸۷
عمران و توسعه فارس	۱۷,۳۷۰,۶۸۴,۸۵۳	۲,۶۳۹,۶۸۰,۹۷۸,۷۴۶	۰.۶۶
حمل و نقل بین المللی خلیج فارس	۷۹,۰۲۱,۵۲۸,۶۲۴	۴,۸۱۱,۶۰۲,۵۰۴,۶۶۴	۱.۶۴
بیمه دانا	۷۷۶,۹۶۳,۳۹۱,۰۴۲	۱,۴۶۷,۰۲۸,۲۲۲,۷۲۳	۵۲.۹۶
صنایع پتروشیمی تخت جمشید	۸۷,۷۴۶,۷۳۷,۵۰۸	۲,۱۶۸,۳۵۸,۸۴۷,۰۲۳	۴.۰۵
پتروشیمی زاگرس	۷۷,۲۸۱,۷۵۷,۰۹۰	۷,۳۵۲,۹۴۳,۱۲۰,۰۱۴	۱.۰۵
گلوکوزان	۲۹,۵۱۱,۹۳۲,۱۰۹	۳,۴۰۵,۳۲۰,۸۲۵,۲۰۱	۰.۸۷
بیسکویت گرچی	۷,۵۳۲,۶۳۹,۷۵۳	۷۹۶,۲۷۱,۱۴۴,۶۳۴	۰.۹۵
ریخته گری تراکتورسازی ایران	۱۴,۱۵۶,۷۷۸,۲۵۸	۹۸۷,۶۶۶,۶۵۰,۰۲۲	۱.۴۳
موتورسازان تراکتورسازی ایران	۳۱,۷۲۵,۲۵۰,۶۰۲	۱,۷۶۴,۹۲۹,۰۸۲,۱۲۹	۱.۸۰
تراکتورسازی ایران	۱۵,۷۴۹,۱۳۸,۴۰۳	۷۰۸,۷۸۵,۹۲۱,۴۴۰	۲.۲۲
کشت و صنعت چین چین	۲,۹۴۲,۱۸۴,۶۰۰	۱,۱۲۹,۰۸۲,۴۵۸,۷۵۰	۰.۲۶
تکنوتار	۴,۸۷۶,۰۴۰,۶۶۰	۳۳۶,۲۵۲,۳۰۹,۸۸۰	۱.۴۵
واسپاری تجارت و سرمایه ایرانیان	۷۵,۰۳۱,۶۸۰	۲۰,۹۶۷,۸۲۰,۱,۸۳۳	۰.۰۴
کارخانجات تولیدی شیشه رازی	۴۵,۸۸۵,۷۵۴,۳۹۹	۲,۸۷۲,۸۰۹,۱۷۵,۸۸۲	۱.۶۰
نورد آلومینیوم	۳۷,۹۴۲,۹۸۶,۰۰۲	۱,۹۵۲,۴۱۱,۶۸۹,۲۸۰	۱.۹۴
سرما آفرین	۸۱۱,۶۵۱,۸۲۵	۱,۱۴۰,۷۱۳,۳۱۴,۹۳۰	۰.۰۷
سپنتا	۲,۱۶۷,۸۸۳,۹۳۰	۱,۳۴۷,۹۴۰,۵۳۸,۱۶۰	۰.۱۷
آلومینیوم ایران	۲۲,۸۰۸,۰۳۳,۱۱۱	۱,۷۸۸,۷۴۲,۲۵۵,۸۷۰	۱.۲۸
قند پیرانشهر	۱۱,۷۴۶,۳۶۹,۱۲۵	۲۰۴,۰۱۱,۸۴۶,۶۹۰	۵.۷۶





## دوره مالی سه ماهه از تاریخ ۱۴۰۰/۰۹/۰۱ الی ۱۴۰۰/۱۱/۳۰

نام اوراق بهادار	ارزش معاملات صندوق آکسیر سودا	ارزش کل معاملات اوراق بهادار	سهم از کل معاملات
بیمه اتکالی امین	۱۱۵,۴۸۷,۰۷۷,۸۵۷	۱,۳۹۱,۶۸۷,۷۴۷,۶۲۴	۸.۳۰
صنایع شیمیایی فارس	۹,۴۳۰,۱۵۰,۱۱۰	۹۸۰,۷۳۱,۷۱۱,۰۳۸	۰.۹۶
فولاد کاویان	۲۵,۲۸۵,۶۴۹,۰۲۴	۳,۴۶۷,۹۲۴,۷۹۸,۳۶۵	۰.۷۳
گروه فن آوا	۲۵,۲۸۵,۶۴۹,۰۲۴	۳,۴۶۷,۹۲۴,۷۹۸,۳۶۵	۰.۷۳
بیمه مپهن	۵۲۳,۲۶۱,۲۹۷	۶۹۶,۶۶۶,۵۳۰,۱۸۹	۰.۰۸
بیمه کارآفرین	۲۶,۵۸۵,۷۴۹,۸۳۳	۲۵۰,۲۹۴,۶۳۹,۳۱۵	۱۰.۶۲
سرمایه گذاری مسکن تهران	۱۶,۵۳۴,۵۹۸,۷۲۳	۱,۵۴۲,۹۷۴,۹۴۱,۴۱۵	۱.۰۷
سرمایه گذاری مسکن الوند	۵,۵۰۹,۰۵۶,۵۳۸	۶۱۴,۸۰۲,۱۸۵,۹۸۹	۰.۹۰
سرمایه گذاری مسکن پردیس	۵,۶۰۸,۵۷۷,۷۹۹	۸۹۰,۰۳۰,۳۵۳,۰۸۴	۰.۶۳
سیمان کارون	۷,۹۳۶,۹۰۶,۳۱۷	۵۵۷,۸۸۸,۵۳۹,۴۹۷	۱.۴۲
شرکت سیمان لارستان	۷,۵۳۳,۸۱۶,۳۶۲	۴۰۵,۳۶۵,۰۲۹,۴۸۰	۱.۸۶
صندوق س با درآمد ثابت کمند	۱۱۴,۱۵۸,۶۲۷,۸۱۹,۱۶۰	۱۳۶,۱۷۵,۶۰۵,۹۸۳,۲۰۷	۸۳.۸۳
کاریس	۱۵۵,۶۶۸,۹۷۱,۴۰۰	۸۳۰,۹۳۰,۳۹۷,۸۳۵	۱۸.۷۳
صندوق سهام زرین کوروش	۱۹۶,۱۱۳,۶۹۹,۱۷۳	۳۷۴,۵۴۲,۸۴۹,۵۹۴	۵۲.۳۶
صندوق س آواری فردا زاگرس- ثابت فردا	۱۱,۶۰۹,۵۰۸,۵۶۷,۹۰۴	۲۶,۰۵۱,۹۴۴,۸۴۳,۱۸۳	۴۴.۵۶
صندوق س پشتوانه سکه طلا	۱,۲۵۶,۲۶۱,۶۳۷,۷۵۳	۱,۶۸۷,۹۳۰,۸۱۱,۰۶۶	۷۴.۴۳
صندوق س. ثروت هامرز-نهام	۱۳,۷۵۸,۵۲۴,۷۷۶	۱۹۰,۳۷۰,۸۸,۴۵۴	۷۲.۲۷
کارا	۲۱,۵۵۶,۸۵۵,۲۱۴,۳۲۲	۲۵,۶۲۱,۶۱۱,۷۳۴,۳۲۷	۸۴.۱۴
داریوش	۱۲۷,۷۵۳,۶۱۷,۰۱۵	۱۵۶,۶۹۲,۱۰۱,۲۹۷	۸۱.۵۳
نیات	۱۳,۱۴۲,۳۴۹,۶۰۶,۸۰۷	۱۳,۴۷۹,۸۴۱,۹۹۸,۱۶۲	۹۰.۰۸
ویستا	۷۴,۰۰۲,۸۰۳,۰۵۰	۱۱۳,۱۹۶,۰۹۰,۵۱۱	۶۵.۳۸
فولای	۴۴,۷۵۸,۴۸۸,۶۴۸	۱,۴۶۷,۶۲۳,۷۷۰,۳۱۲	۳.۰۵
سرمایه گذاری مسکن شرق	۱۷,۳۵۲,۷۴۷,۷۲۹	۳۹۹,۳۰۶,۲۲۵,۱۹۴	۴.۳۵
شیشه قزوین	۲۸,۹۹۴,۵۵۲,۴۶۹	۶۰۲,۶۰۳,۷۴۷,۹۱۳	۴.۸۱



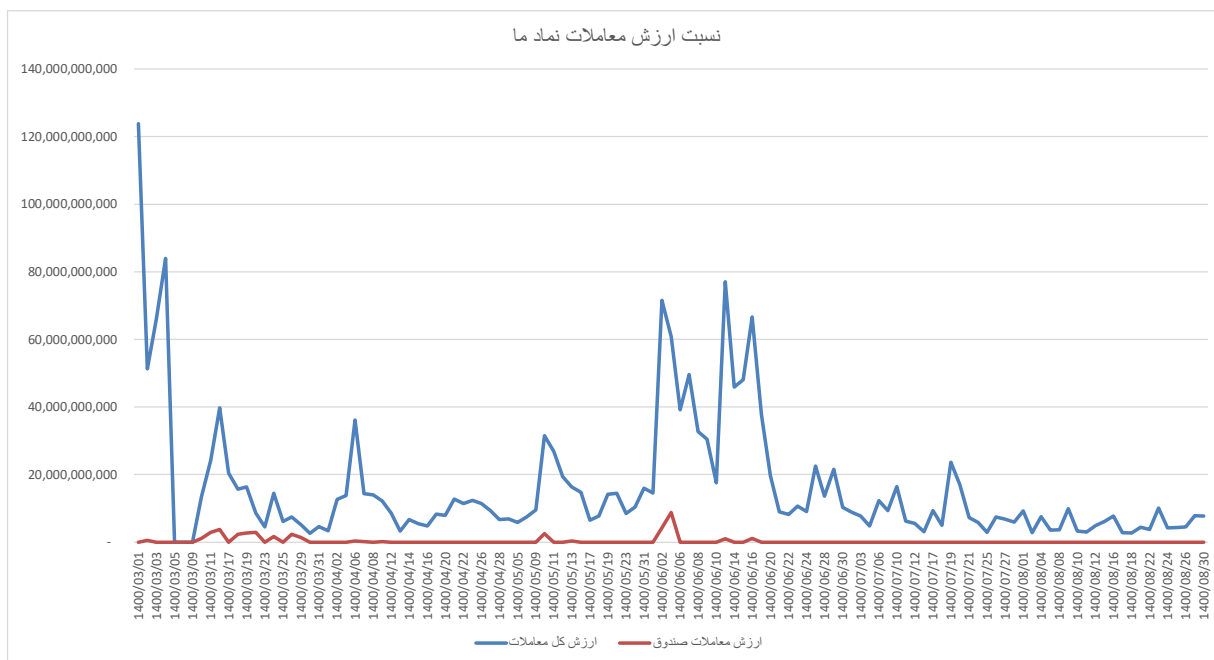
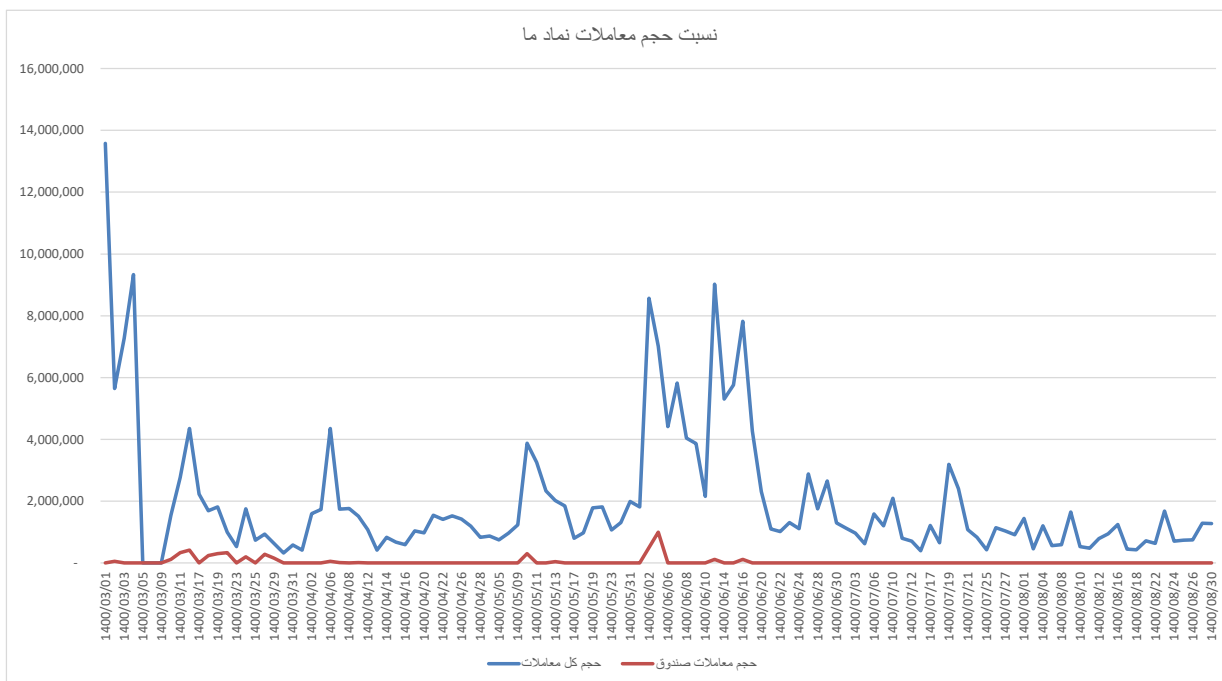
## دوره مالی سه ماهه از تاریخ ۱۴۰۰/۱۲/۰۱ الی ۱۴۰۱/۰۲/۳۱

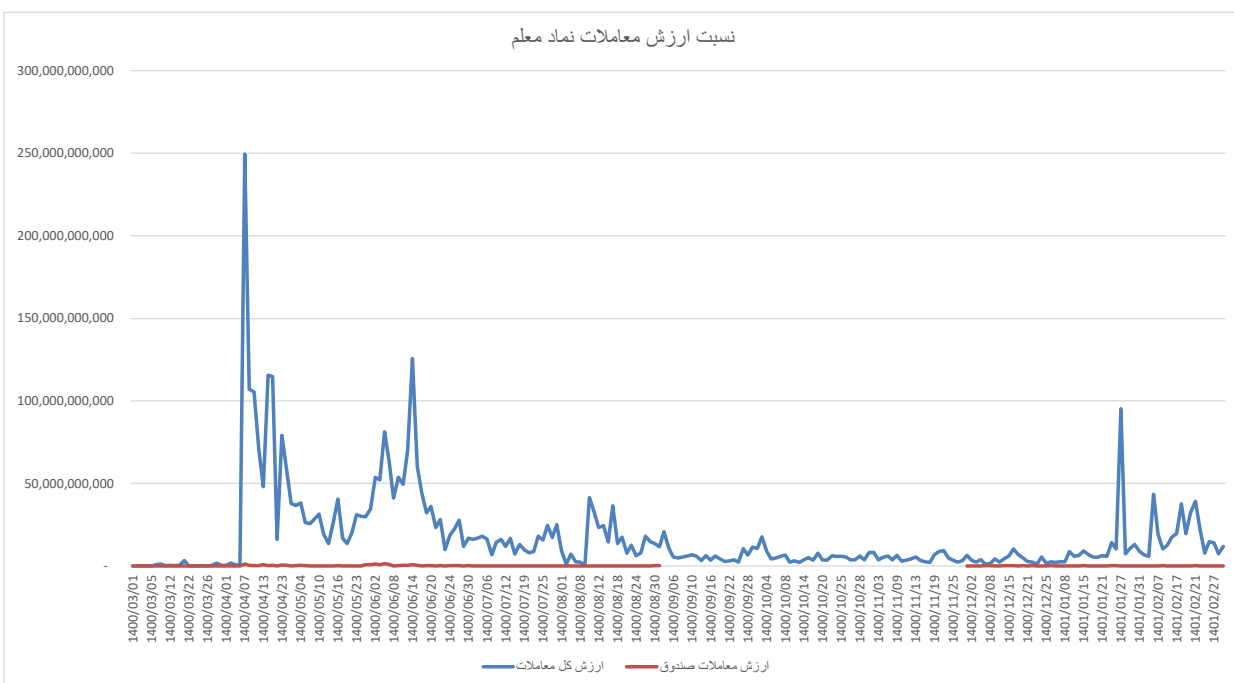
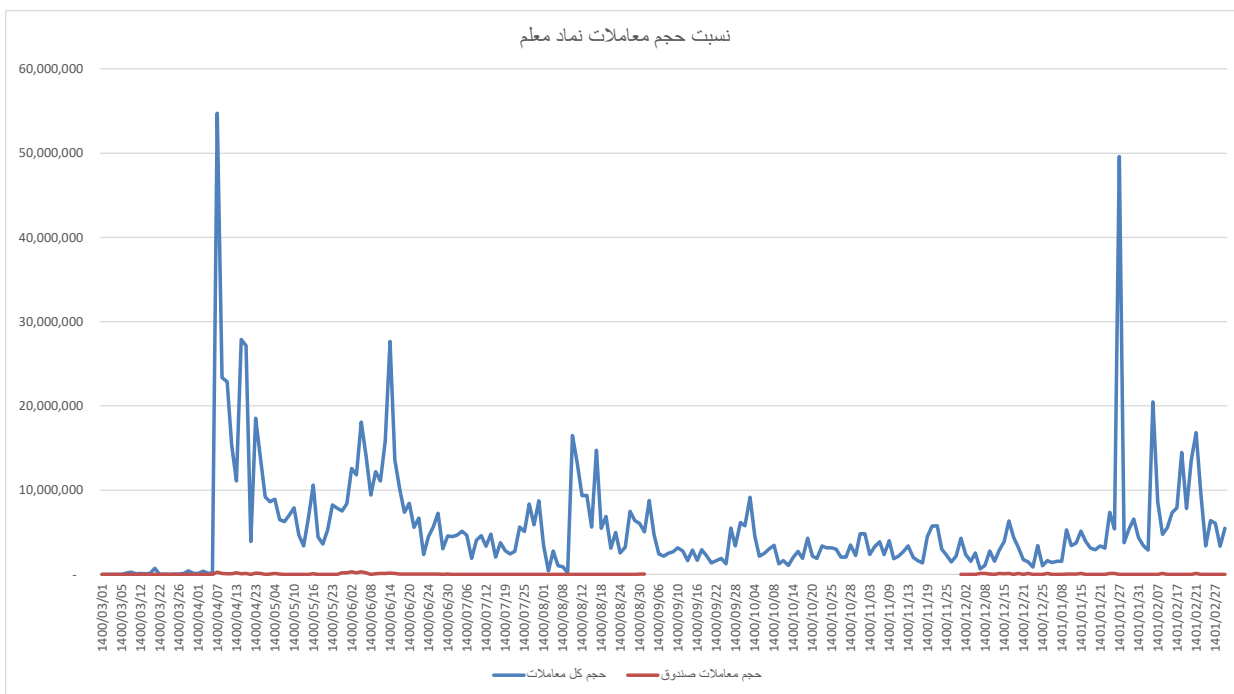
نام اوراق بهادار	ارزش معاملات صندوق اکسیر سودا	ارزش کل معاملات اوراق بهادار	سهم از کل معاملات
بیمه معلم	۲,۴۴۳,۰۰۴,۵۹۵	۶۴۴,۱۶۷,۰۲۴,۳۳۱	۰.۳۸
فولاد خوزستان	۶۲,۳۲۴,۷۸۰,۷۹۶	۱۱,۲۸۶,۳۷۶,۹۰۱,۱۵۷	۰.۵۵
بازرسی مهندسی و صنعتی ایران	۱۸,۱۵۷,۸۵۰,۱۱۶	۵۶۷,۵۷۸,۳۱۶,۶۶۰	۳.۲۰
تولید برق ماهتاب کهنوج	۶۴,۱۲۴,۰۳۷,۷۰۱	۱,۰۹۱,۶۹۲,۳۲۹,۳۹۰	۵.۸۷
صنعتی زر ماکارون	۲۷۳,۲۸۶,۰۰۹,۱۶۰	۸,۱۸۴,۷۲۰,۸۵۵,۸۱۰	۳.۳۴
بیمه البرز	۱۴۱,۹۳۲,۹۷۴,۲۱۹	۵,۳۹۶,۳۶۶,۰۱۴,۴۸۷	۲.۶۳
پالایش نفت بندر عباس	۶۵۹,۵۹۷,۰۴۷,۳۳۶	۵۲,۴۷۶,۹۳۷,۹۵۰,۷۸۰	۱.۲۶
فراپورس ایران	۱۳,۳۸۳,۰۸۶,۵۹۶	۲۱,۵۳۵,۹۸۸,۹۱۸,۲۷۰	۰.۰۶
فنیساز خاور	۵۵,۵۲۴,۸۸۰,۶۲۰	۱,۳۴۰,۱۷۶,۳۵۷,۶۳۷	۴.۱۴
عمران و توسعه فارس	۱۵,۱۸۹,۵۸۷,۹۰۳	۴,۰۳۵,۵۰۶,۳۹۸,۰۱۷	۰.۳۸
حمل و نقل بین المللی خلیج فارس	۸۷,۶۰۸,۵۱۹,۶۲۵	۷,۱۸۵,۸۶۱,۷۶۰,۸۷۰	۱.۲۲
صنایع پتروشیمی تخت جمشید	۱۳۴,۶۲۸,۵۸۵,۱۳۵	۴,۴۷۲,۲۲۴,۱۷۷,۵۳۰	۳.۰۱
پتروشیمی زاگرس	۳۹,۵۵۹,۹۵۷,۰۹۸	۸,۰۳۱,۸۷۲,۱۸۲,۲۰۰	۰.۴۹
گلوکوزان	۵۷,۳۸۸,۱۲۵,۵۵۳	۸,۴۰۱,۱۱۱,۶۱۲,۶۱۱	۰.۶۸
بیسکو بیت گرجی	۲۱,۹۸۳,۶۵۹,۶۸۳	۱,۷۱۰,۱۰۵,۱۵۶,۴۵۵	۱.۲۹
ریخته گری تراکتورسازی ایران	۵۸,۲۴۸,۷۷۵,۱۶۷	۲,۰۶۵,۶۴۶,۱۷۷,۸۸۷	۲.۸۲
موتورسازان تراکتورسازی ایران	۲۳,۴۲۶,۲۰۱,۰۰۷	۱,۳۰۳,۴۸۹,۰۵۹,۲۴۲	۱.۸۰
تراکتورسازی ایران	۲۳,۴۲۶,۲۰۱,۰۰۷	۱,۶۲۲,۶۷۱,۵۴۷,۹۷۰	۱.۴۴
تکنوتار	۳,۹۴۵,۶۳۴,۷۹۳	۱۰۸,۶۷۵,۹۸۶,۵۵۰	۳.۶۳
کارخانجات تولیدی شیشه رازی	۶۲,۰۳۱,۷۶۲,۰۰۳	۳,۳۰۰,۸۷۴,۹۸۵,۱۰۲	۱.۸۸
نورد آلومینیوم	۵۳,۴۲۰,۲۴۷,۰۰۹	۱,۷۹۶,۹۱۰,۹۹۹,۹۳۰	۲.۹۷
سرما آفرین	۲۷,۰۲۰,۰۷۴,۷۵۲	۱,۷۴۰,۴۱۴,۴۶۳,۳۳۰	۱.۵۵
آلومینیوم ایران	۴۶,۲۴۹,۵۲۵,۰۸۵	۳,۲۰۵,۰۸۲,۶۰۴,۵۸۰	۱.۴۴
فند پیرانشهر	۱۳,۰۲۷,۱۸۱,۰۸۵	۵۴۲,۶۳۴,۴۹۰,۰۴۰	۲.۴۰

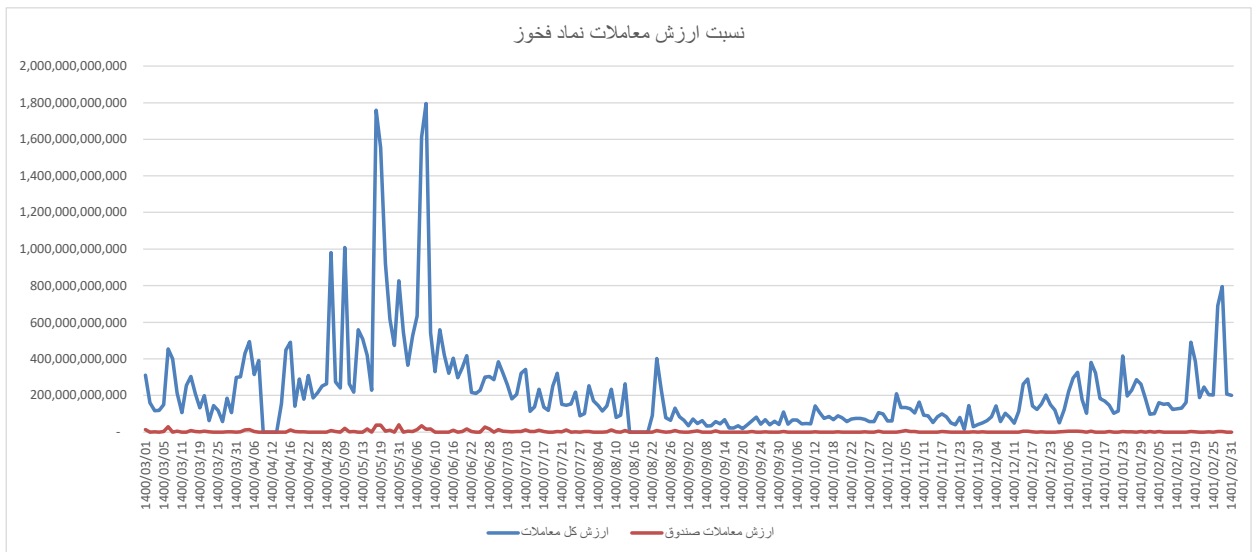
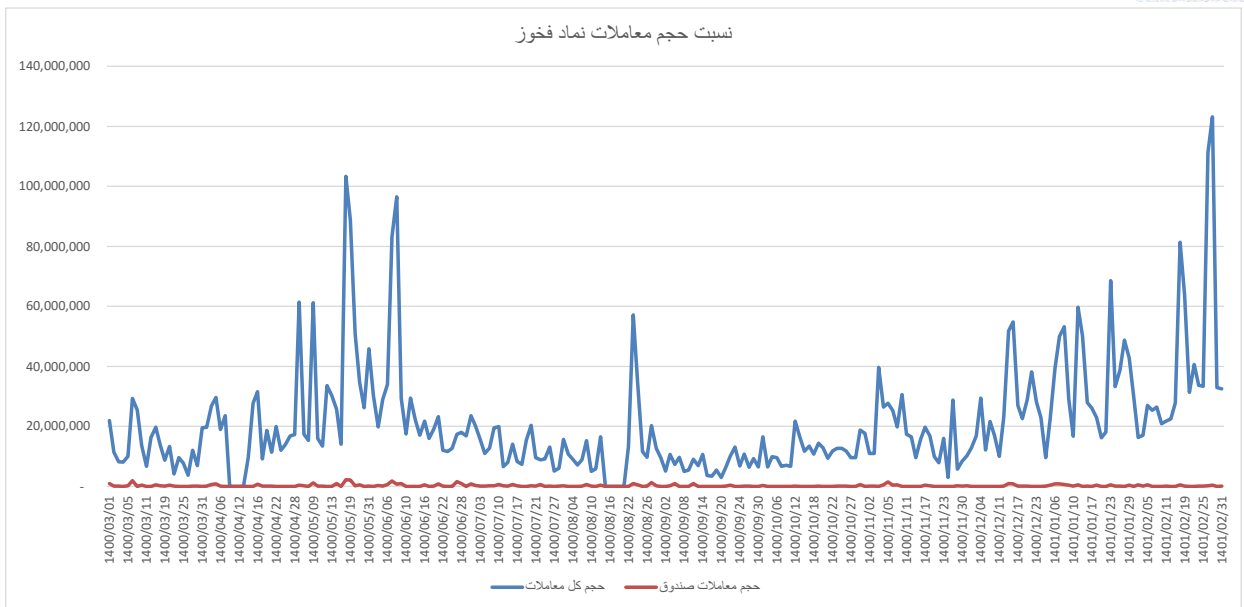


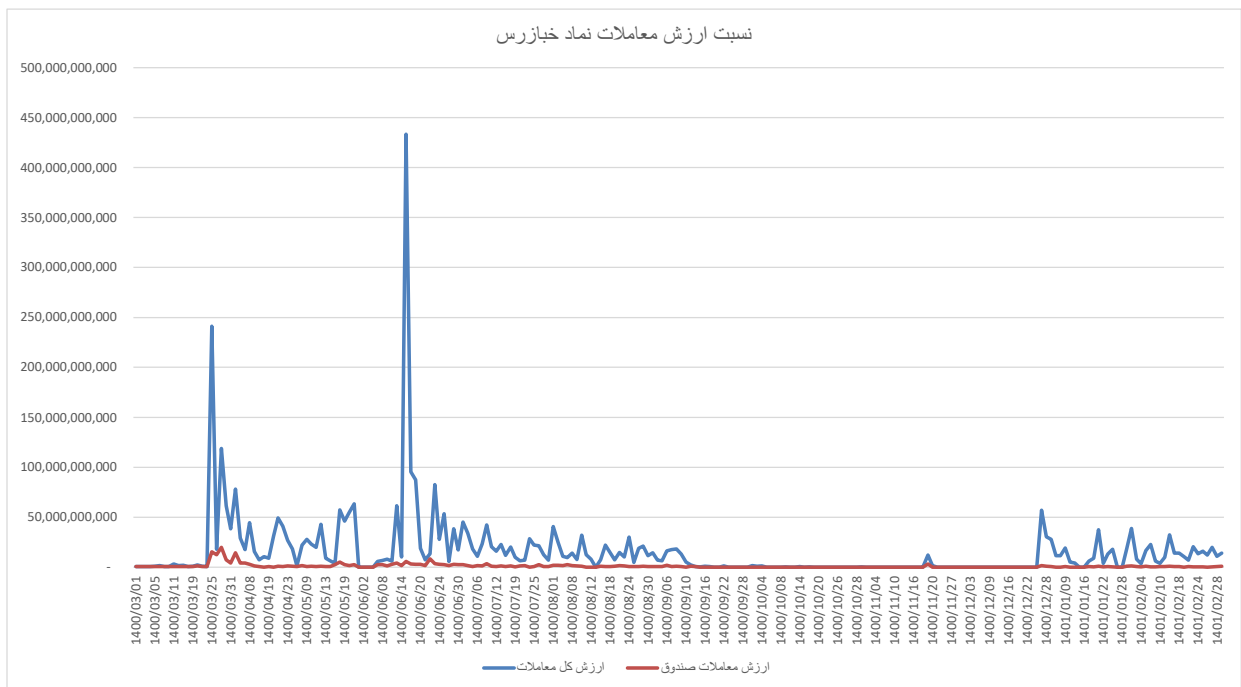
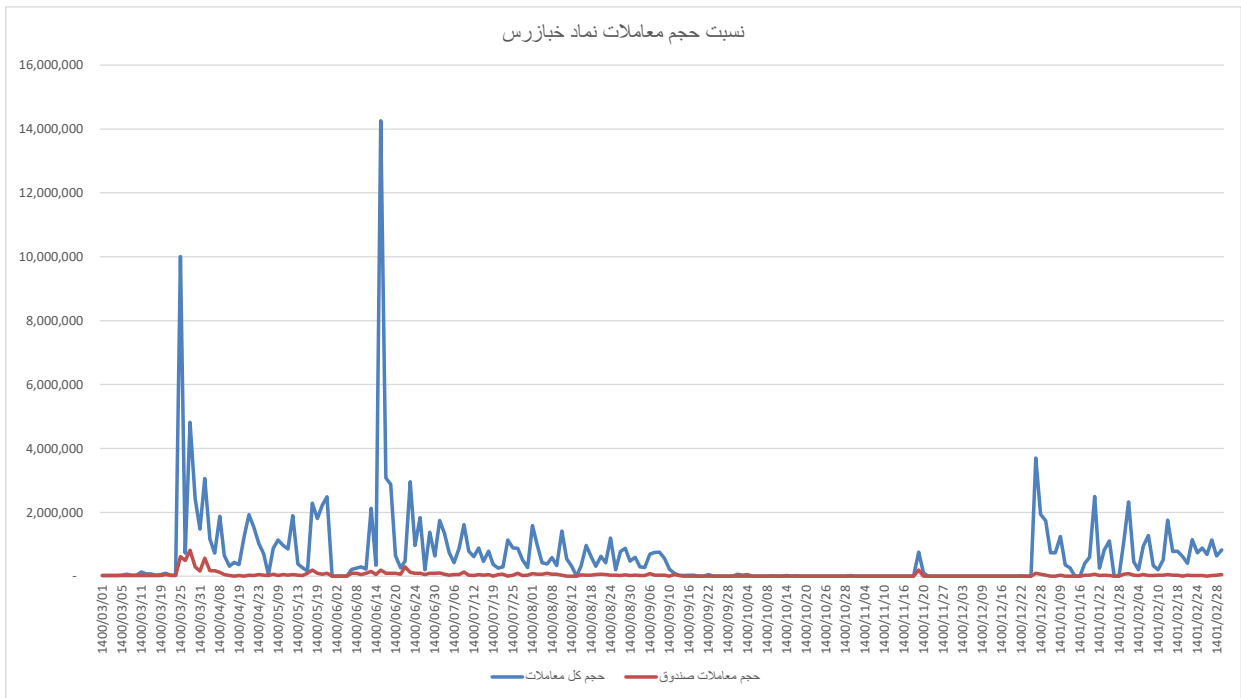
دوره مالی سه ماهه از تاریخ ۱۴۰۰/۱۲/۰۱ الی ۱۴۰۱/۰۲/۳۱

نام اوراق بهادار	ارزش معاملات صندوق آکسیر سودا	ارزش کل معاملات اوراق بهادار	سهم از کل معاملات
بیمه اتکالی امین	۱۱۵,۵۸۶,۹۰۲,۵۲۱	۱,۳۳۸,۶۹۳,۷۹۸,۶۷۹	۸.۷۰
صنایع شیمیایی فارس	۱۹,۳۲۷,۶۷۷	۱,۷۵۴,۴۴۲,۸۰۲	۱.۱۰
گروه فن آوا	۲۴,۹۲۴,۴۲۷,۶۳۷	۳۰۱,۹۵۲,۷۵۴,۵۶۰	۸.۲۵
بیمه کارآفرین	۴۵,۹۸۴,۸۰۶,۶۷۶	۹۶,۶۸۷,۸۳۰,۸۱۵	۴۷.۵۶
سرمایه گذاری مسکن تهران	۲۱,۹۸۸,۴۹۳,۱۵۷	۲,۴۳۰,۸۳۹,۳۴۸,۲۸۴	۰.۹۰
سرمایه گذاری مسکن الوند	۱۳,۸۵۵,۵۳۸,۸۲۷	۱,۱۲۸,۸۰۲,۷۷۴,۵۳۷	۱.۲۳
سرمایه گذاری مسکن پردیس	۱۳,۸۹۳,۰۹۲,۴۶۶	۱,۴۸۴,۰۴۰,۷۰۵,۲۹۵	۰.۹۴
سیمان کارون	۱۵,۹۸۹,۸۲۲,۲۹۳	۱,۲۸۳,۴۴۶,۴۳۳,۰۵۰	۱.۲۵
شرکت سیمان لارستان	۱۲,۴۵۲,۴۵۳,۰۶۷	۹۹۰,۵۳۳,۴۵۸,۴۵۰	۱.۲۶
صندوق س با درآمد ثابت کمند	۱۲۰,۵۲۲,۸۵۷,۰۶۶,۷۸۸	۱۵۳,۱۴۵,۷۶۳,۱۵۹,۷۹۸	۷۸.۷۰
کارپس	۹۹,۶۶۰,۴۴۶,۷۹۷	۱,۴۱۲,۴۶۰,۴۶۹,۳۵۴	۷.۰۶
صندوق سهام زرین گوروش	۸۶,۲۷۴,۱۲۸,۶۳۷	۵۱۱,۳۶۶,۳۷۶,۱۱۶	۱۶.۸۷
صندوق س پشتوانه سکه طلا	۲۸۸,۵۵۱,۹۴۹,۴۳۴	۴۴۵,۹۸۹,۹۳۵,۷۹۴	۶۴.۷۰
صندوق س. ثروت هامرز-تهام	۶,۲۱۵,۷۷۵,۶۰۵	۱۱۷,۷۶۴,۳۱۷,۲۵۰	۵.۲۸
کارا	۵۶,۰۱۰,۶۶۲,۵۹۲,۴۶۷	۶۱,۵۱۵,۳۰۱,۶۸۷,۱۰۷	۹۱.۰۵
داریوش	۷۲,۲۰۴,۲۴۴,۶۱۷	۴۲۱,۹۰۷,۹۸۴,۱۲۹	۱۷.۱۱
ثبات	۱,۸۲۷,۶۰۵,۹۳۲,۸۱۵	۲۱,۸۸۴,۷۲۰,۹۸۱,۰۱۷	۸.۳۵
ویستا	۶۲۳,۰۴۵	۲۳,۷۰۲,۱۰۵	۲.۶۳
فولای	۳۹,۶۲۱,۴۳۹,۷۵۸	۳,۸۴۴,۳۱۵,۷۲۰,۳۹۰	۱.۰۳
سرمایه گذاری مسکن شرق	۳۶,۱۴۲,۴۸۹,۶۱۴	۶۹۳,۷۶۳,۳۵۰,۵۵۷	۵.۲۱
شیشه قزوین	۳۵,۶۵۰,۵۶۴,۹۰۱	۲۶۰,۹۰۴۳,۶۳۳,۴۲۰	۱.۳۷
شتران	۵۶۲,۷۹۹,۲۱۵,۰۳۶	۱۵,۳۹۶,۶۳۸,۹۶۳,۴۵۰	۳.۶۶
فسازان	۵۸,۴۶۳,۹۲۵,۳۰۲	۵۲۸,۳۱۸,۵۲۳,۸۹۰	۱۱.۰۷
صندوق در صندوق صنم	۵۶۳,۹۸۳,۶۲۲,۶۶۹	۶۲۲,۲۵۶,۸۲۰,۰۲۵	۹۰.۶۴



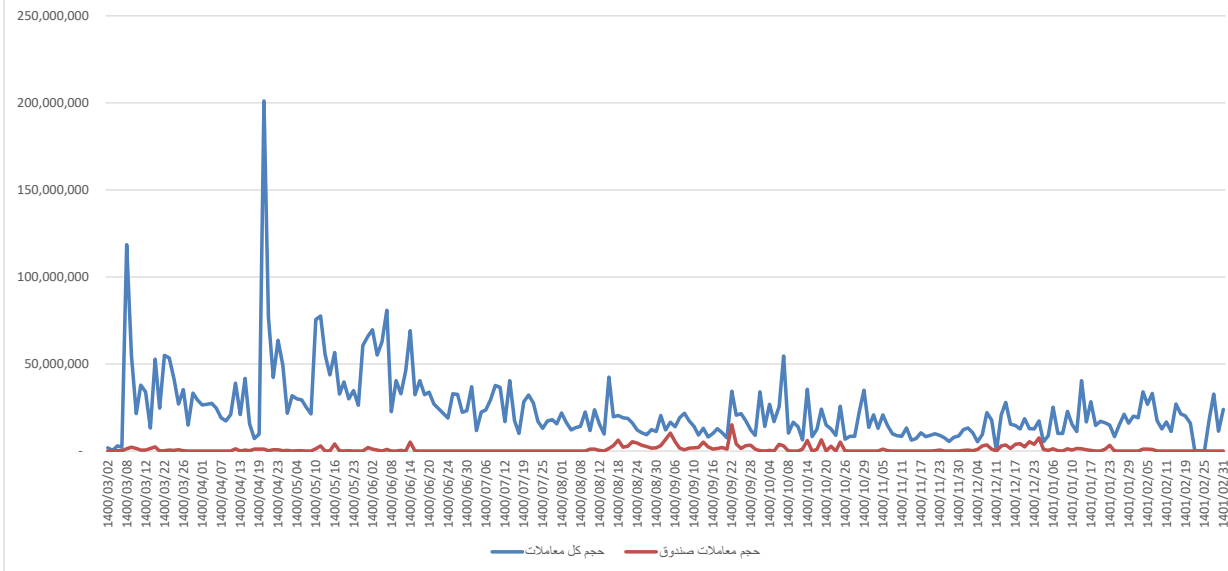




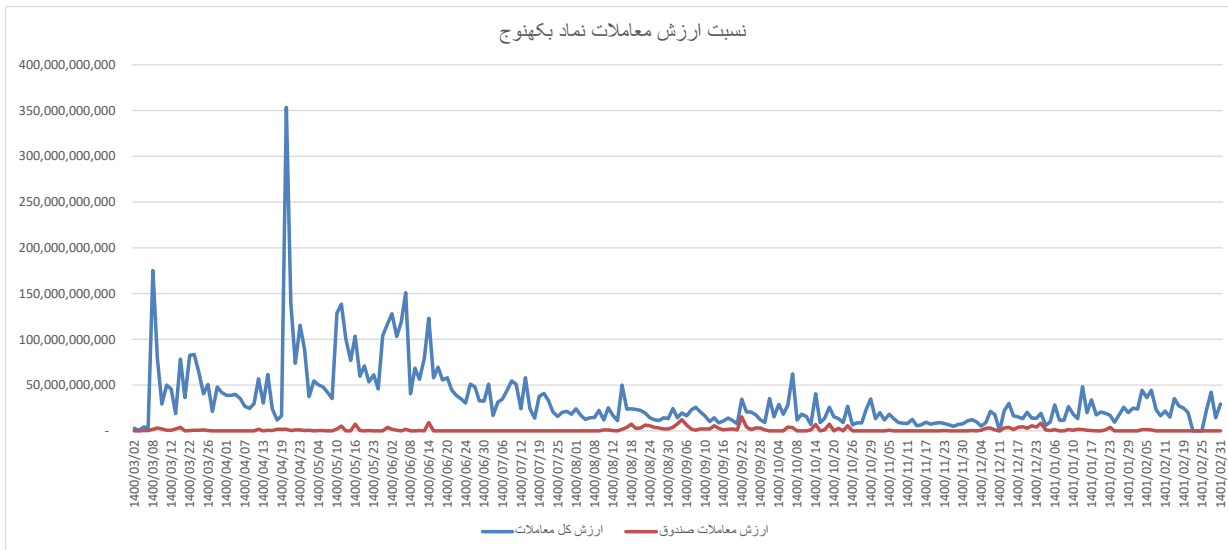




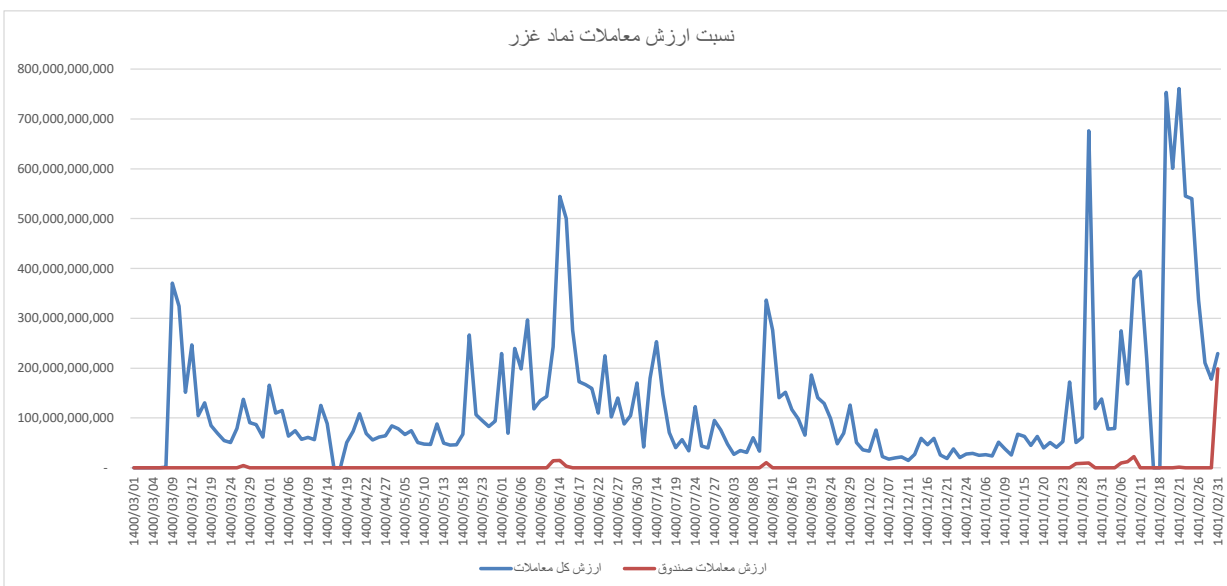
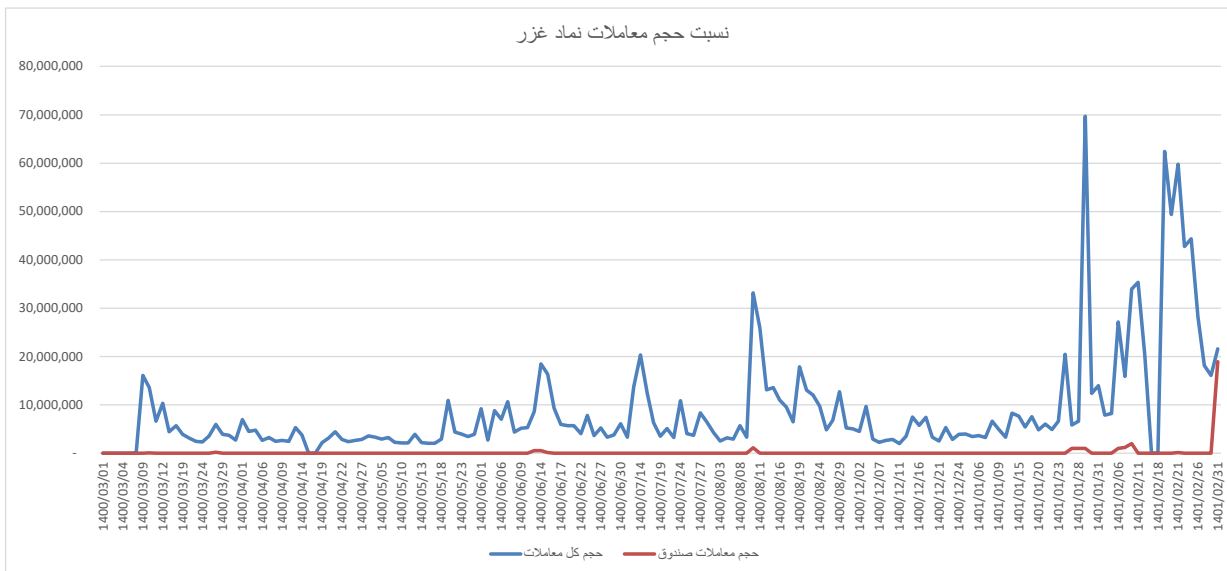
نسبت حجم معاملات نماد بکهنوج



نسبت ارزش معاملات نماد بکهنوج

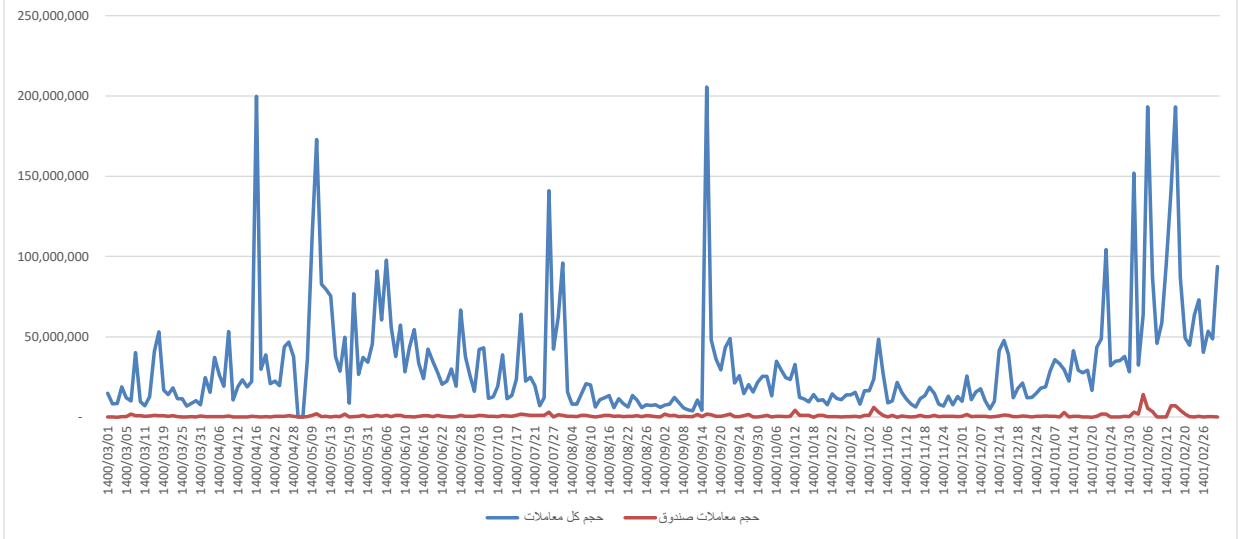




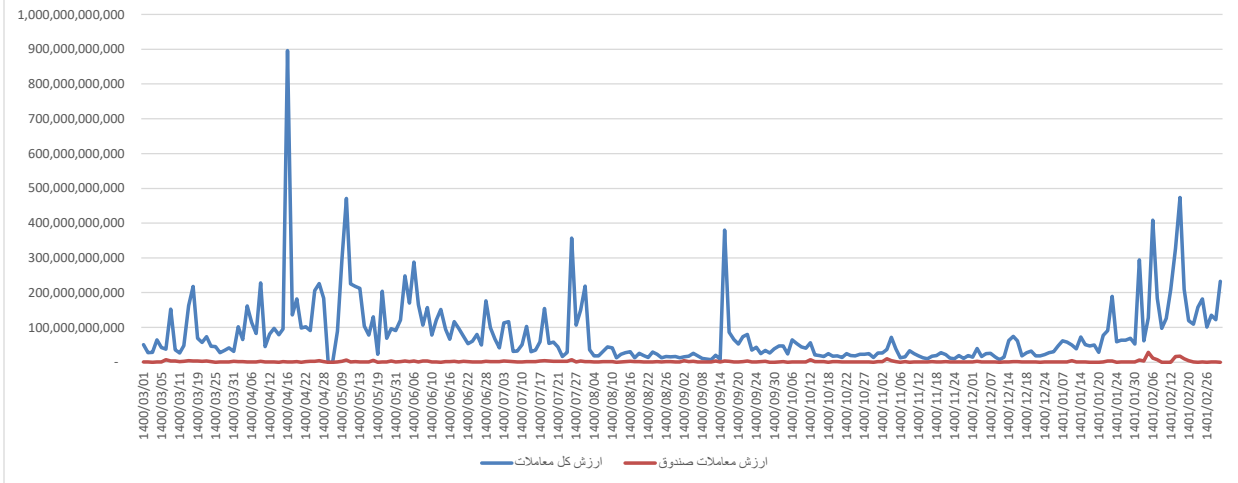


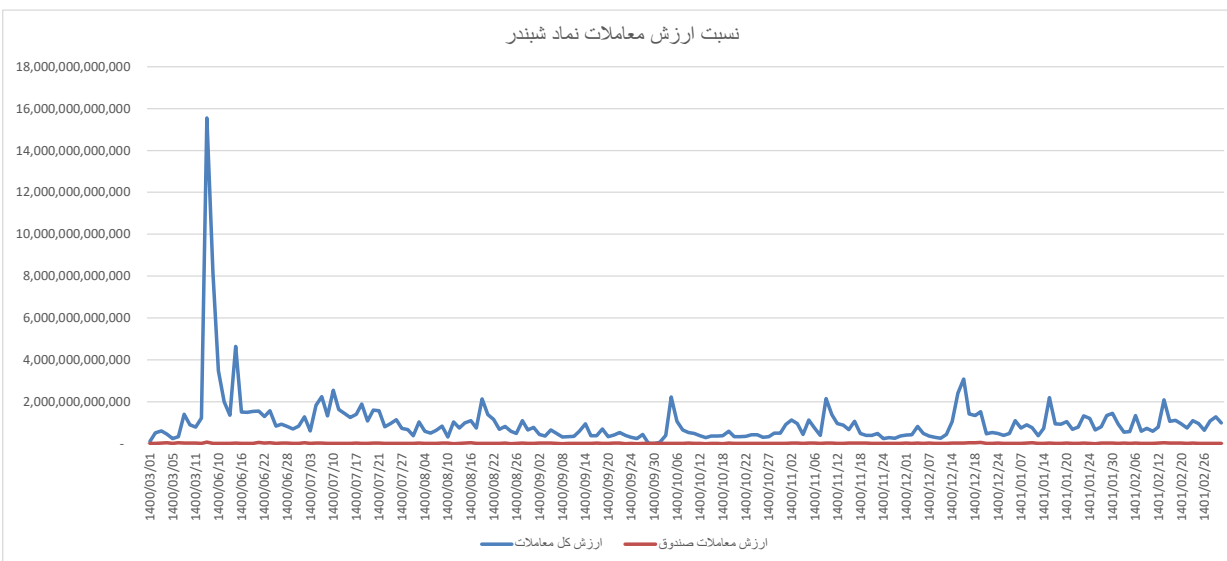
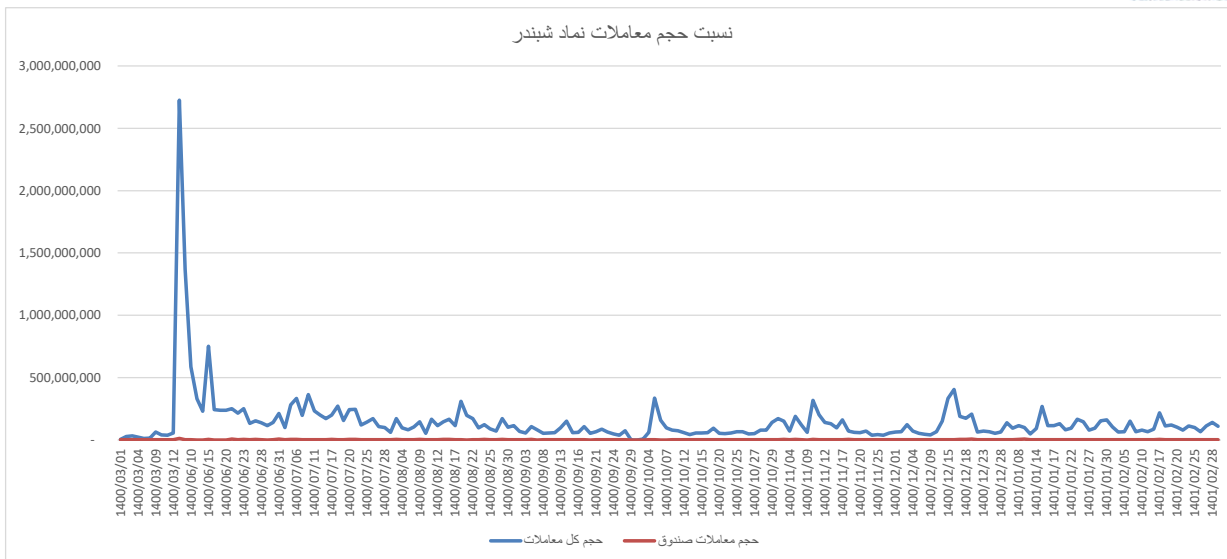


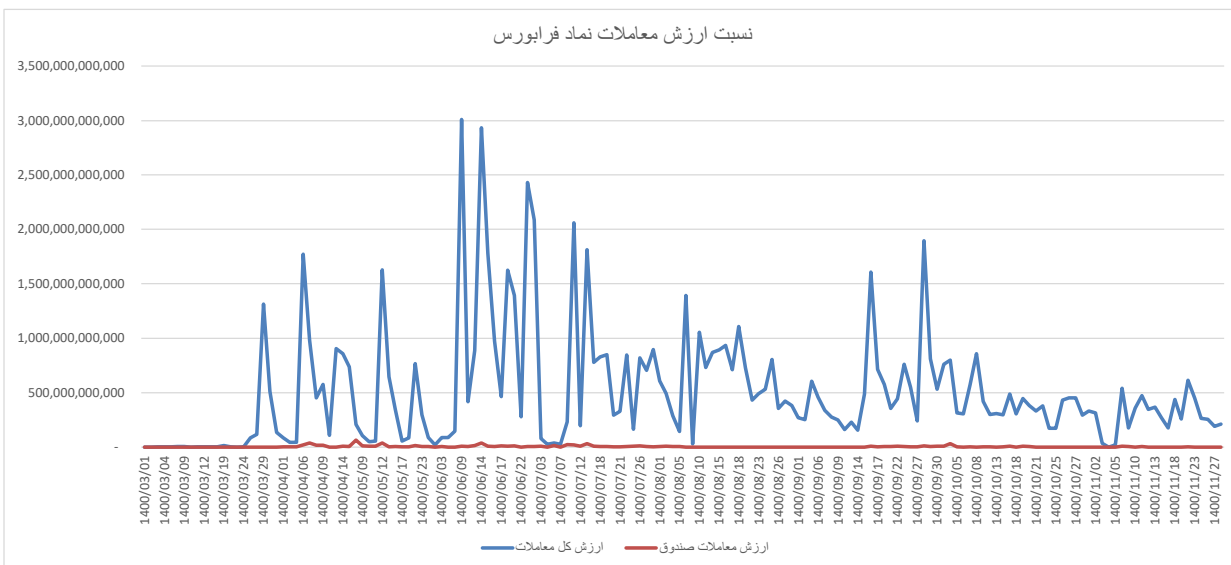
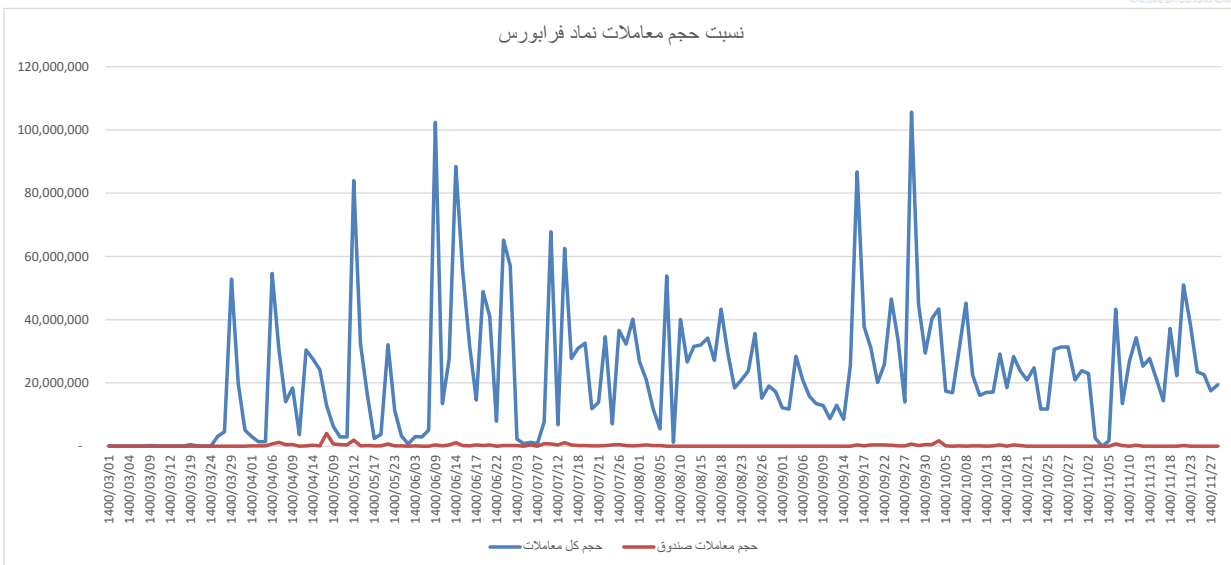
### نسبت حجم معاملات نماد البرز

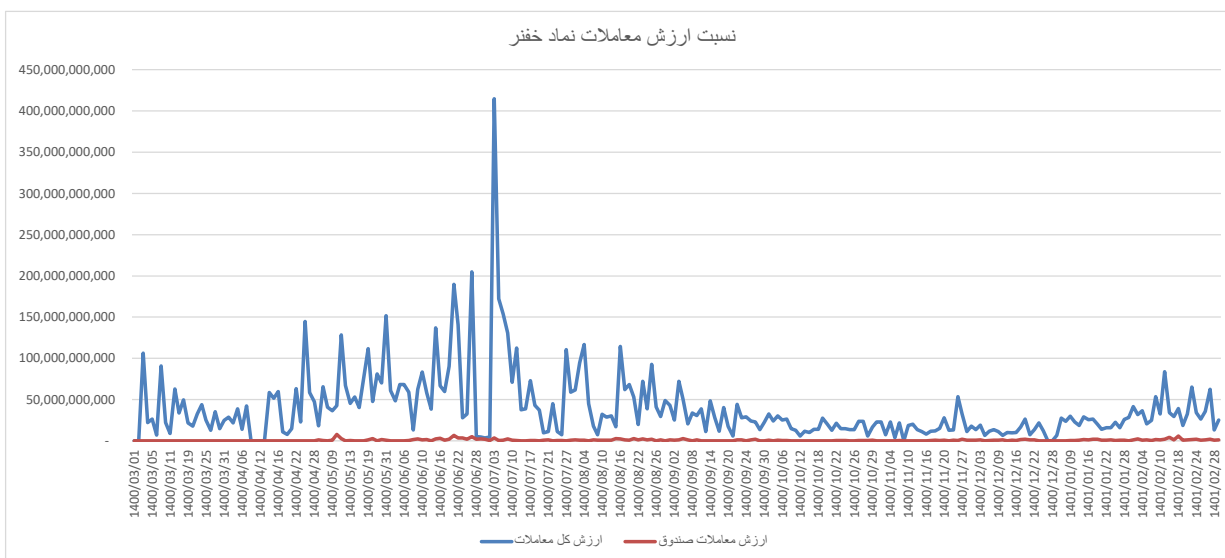
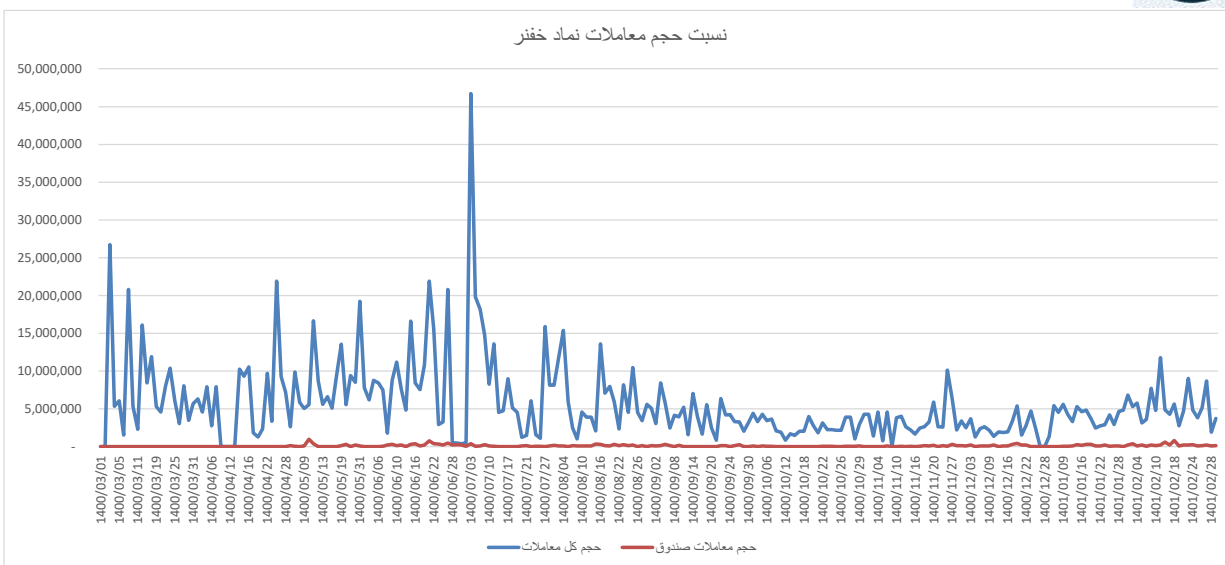


### نسبت ارزش معاملات نماد البرز



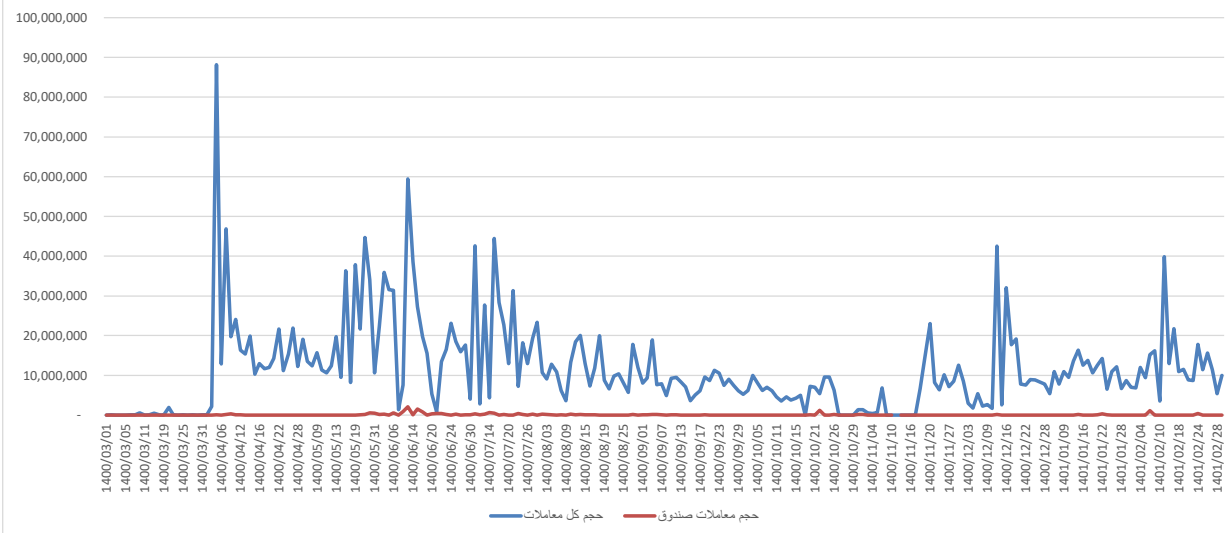




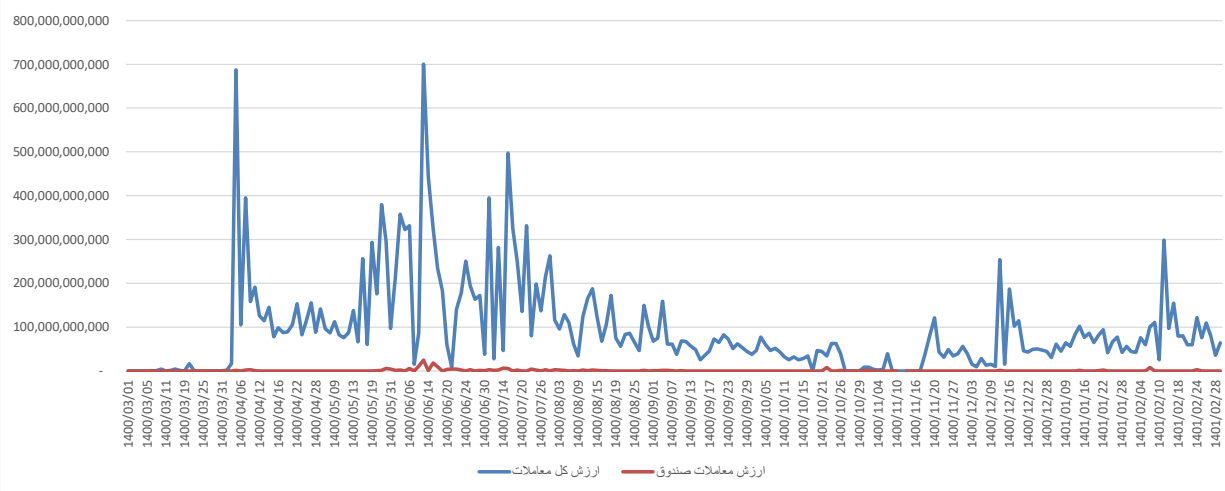




### نسبت حجم معاملات نماد نفارس

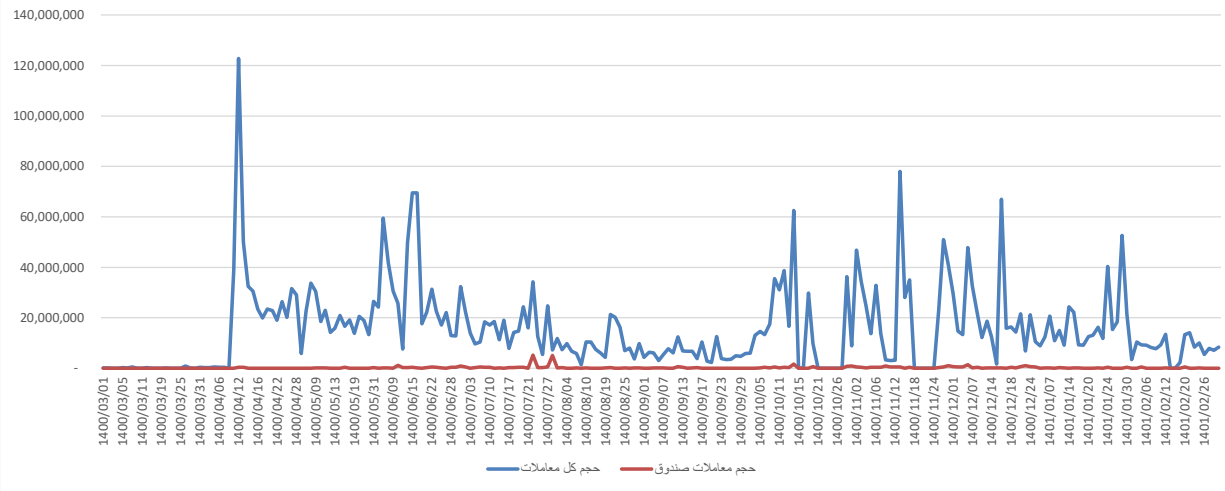


### نسبت ارزش معاملات نماد نفارس

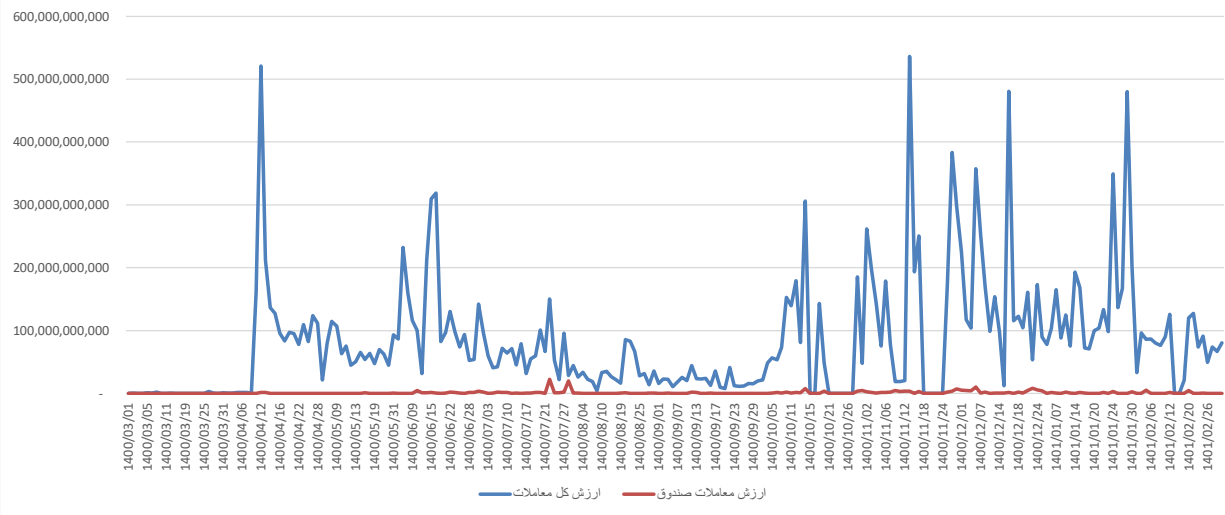


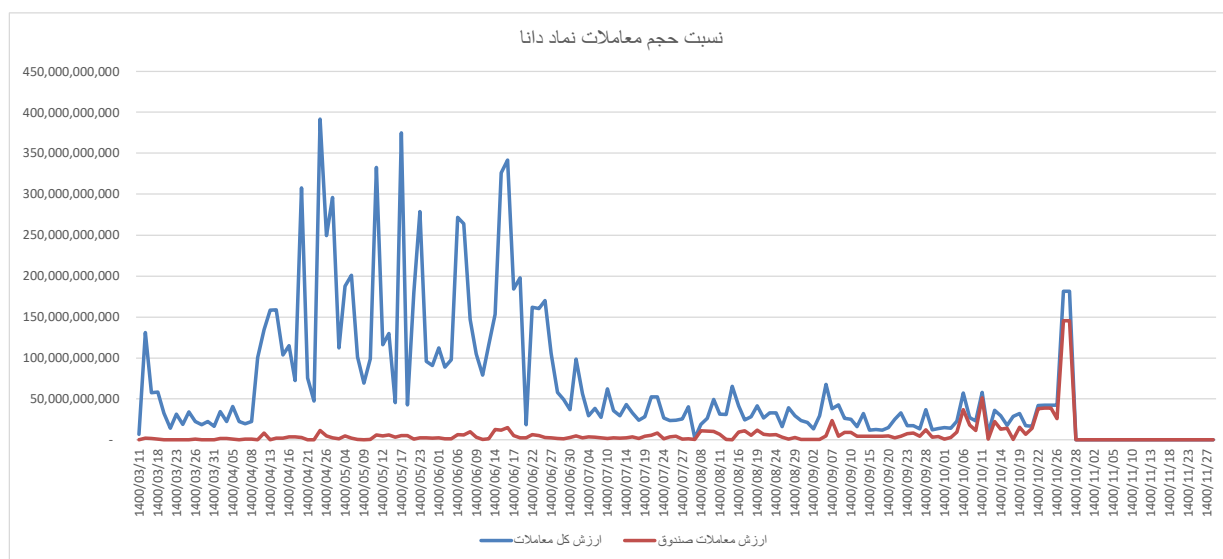
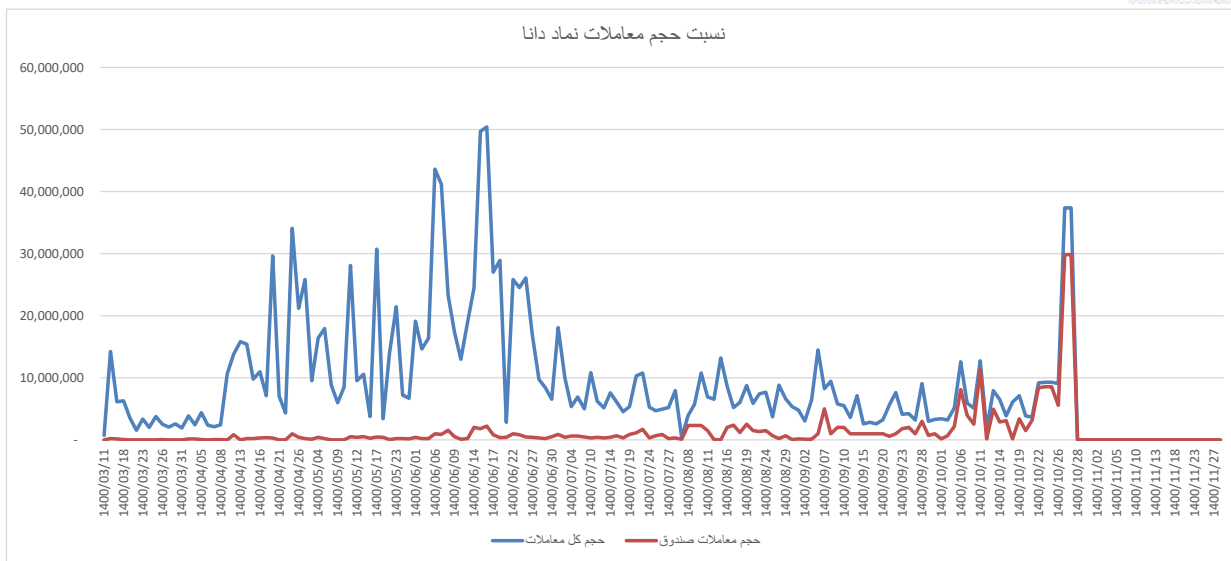


نسبت حجم معاملات نماد حفارس

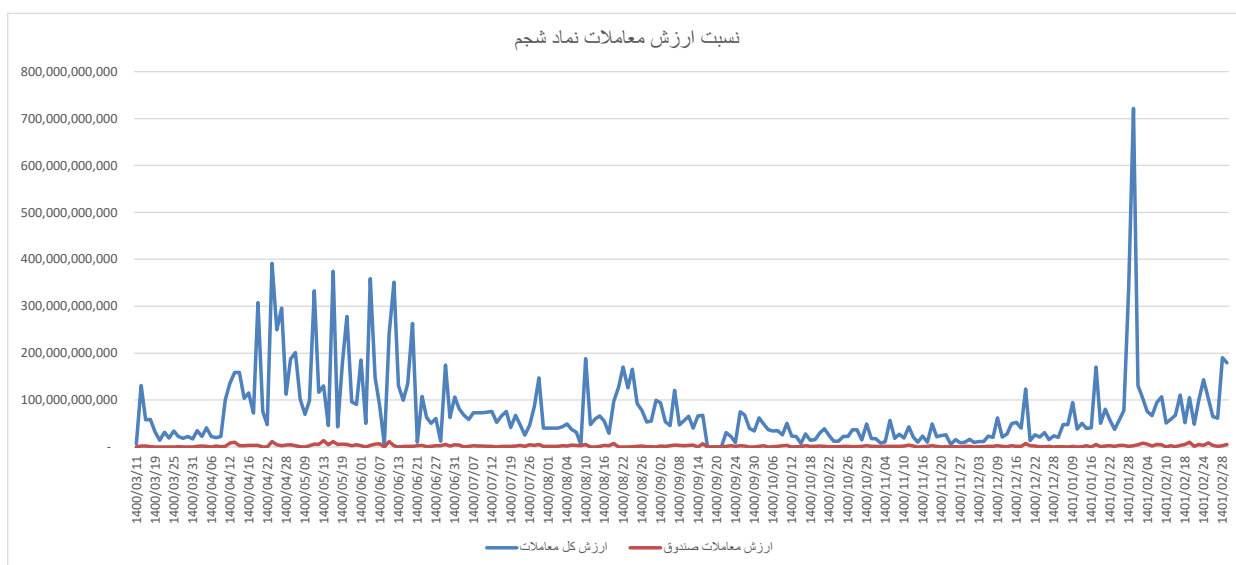
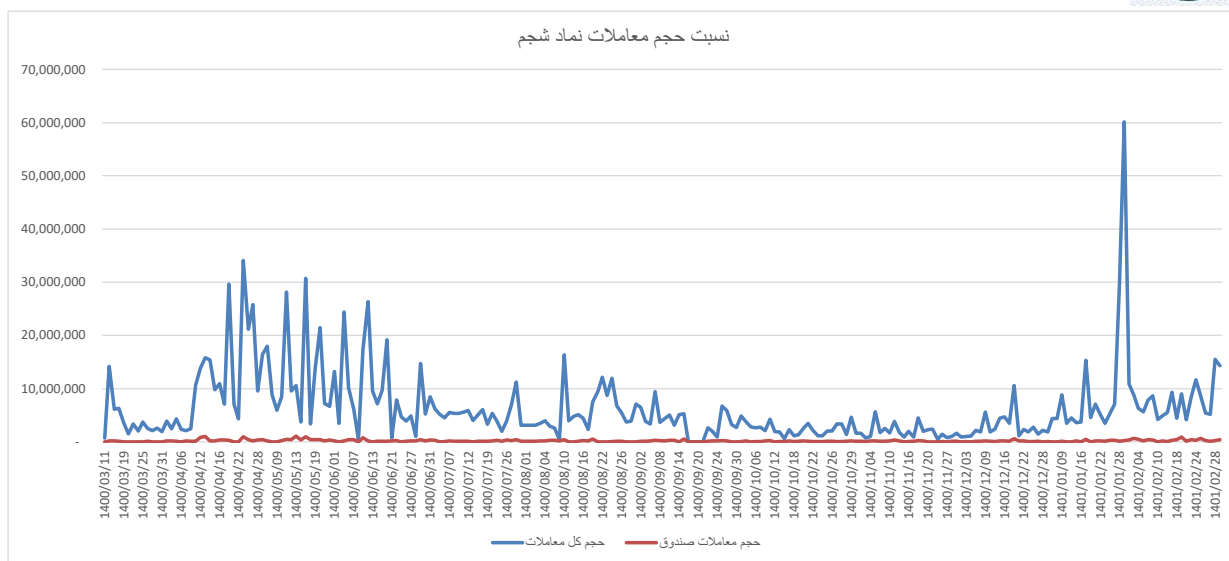


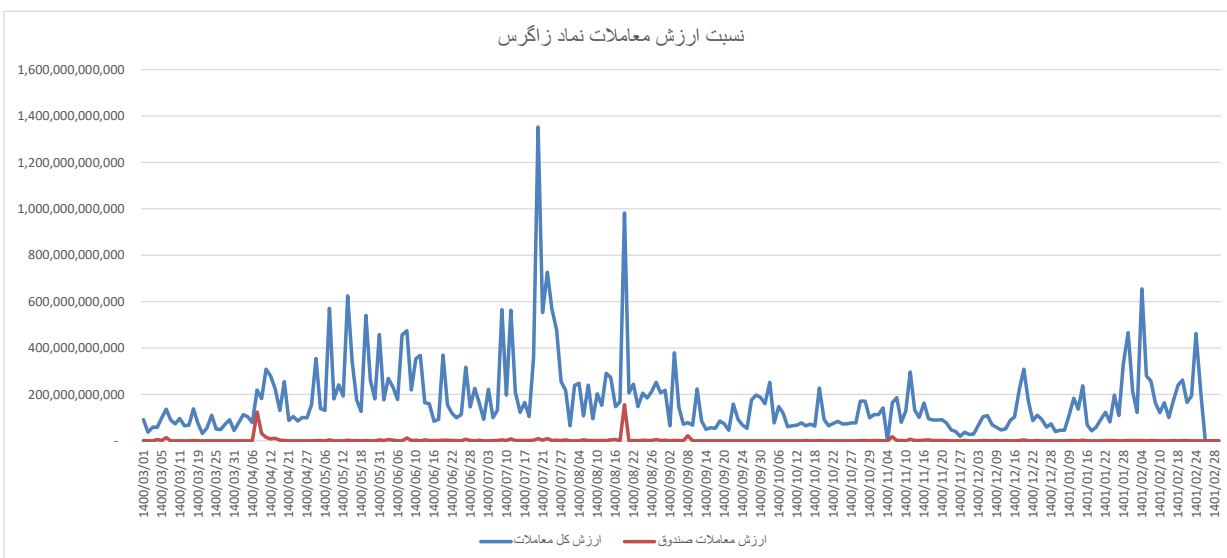
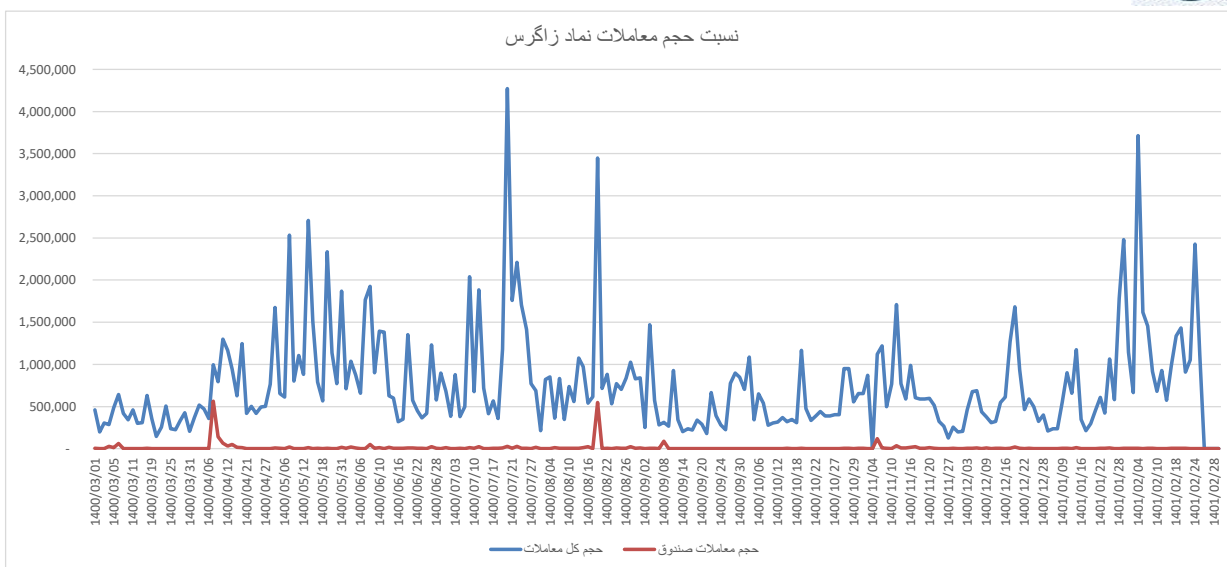
نسبت ارزش معاملات نماد حفارس





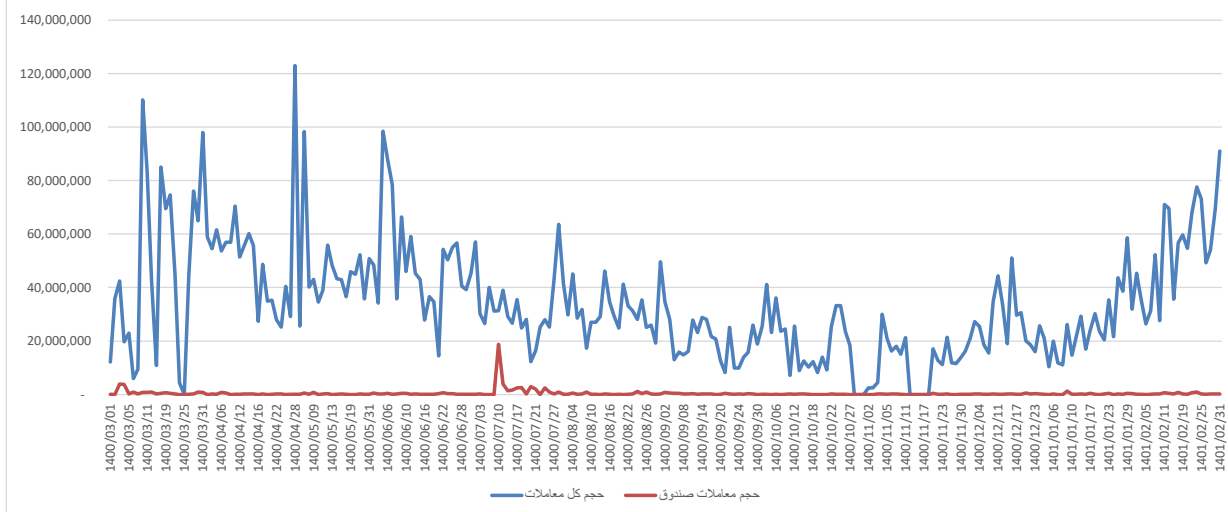




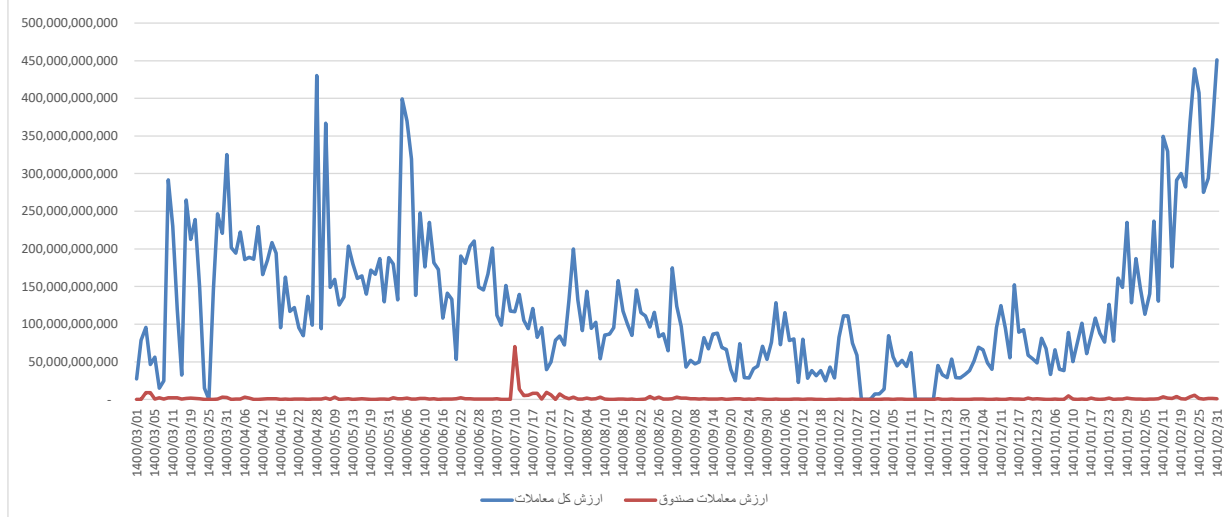


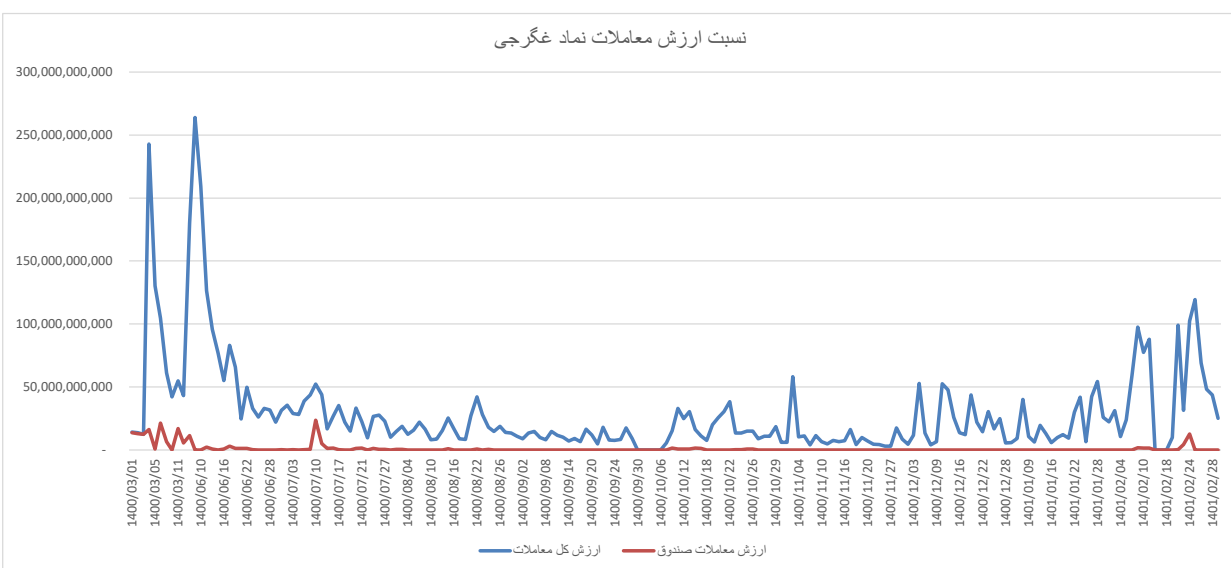
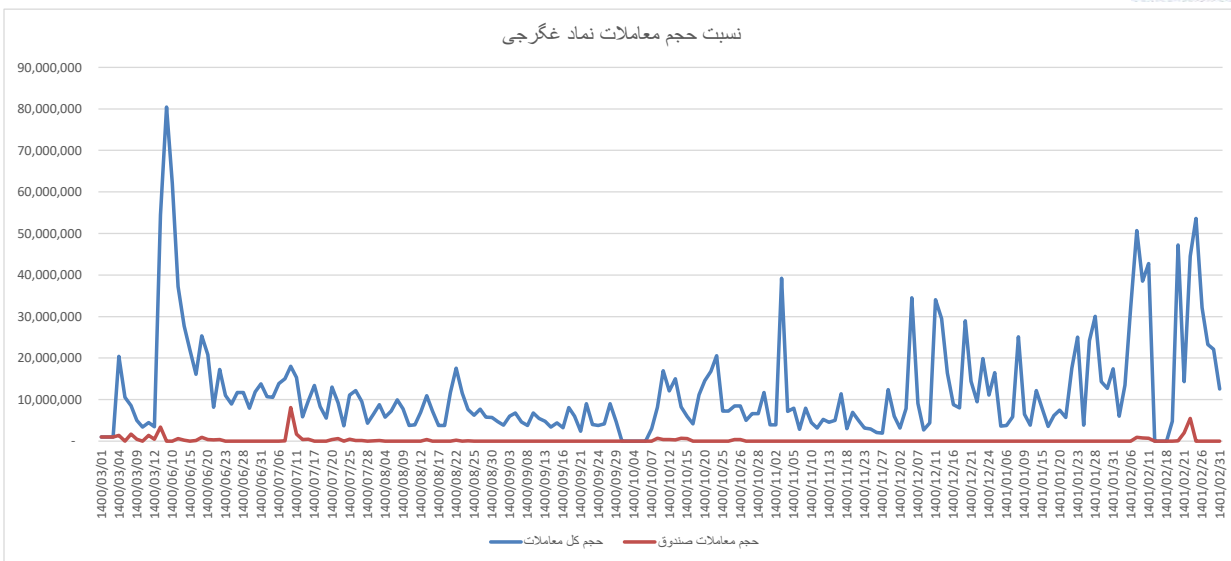


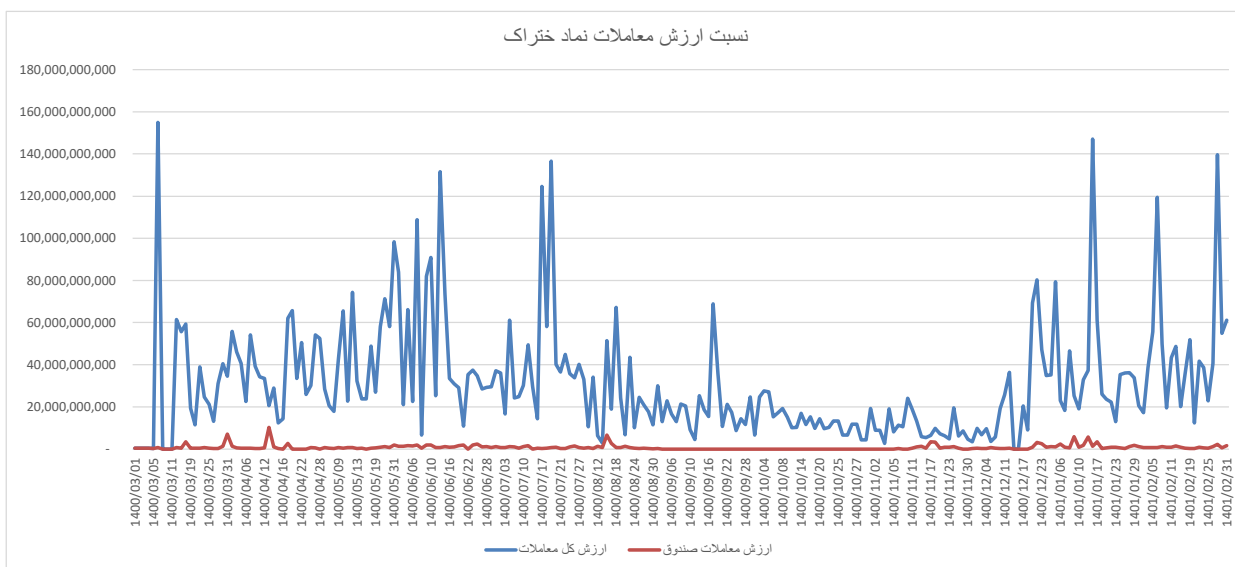
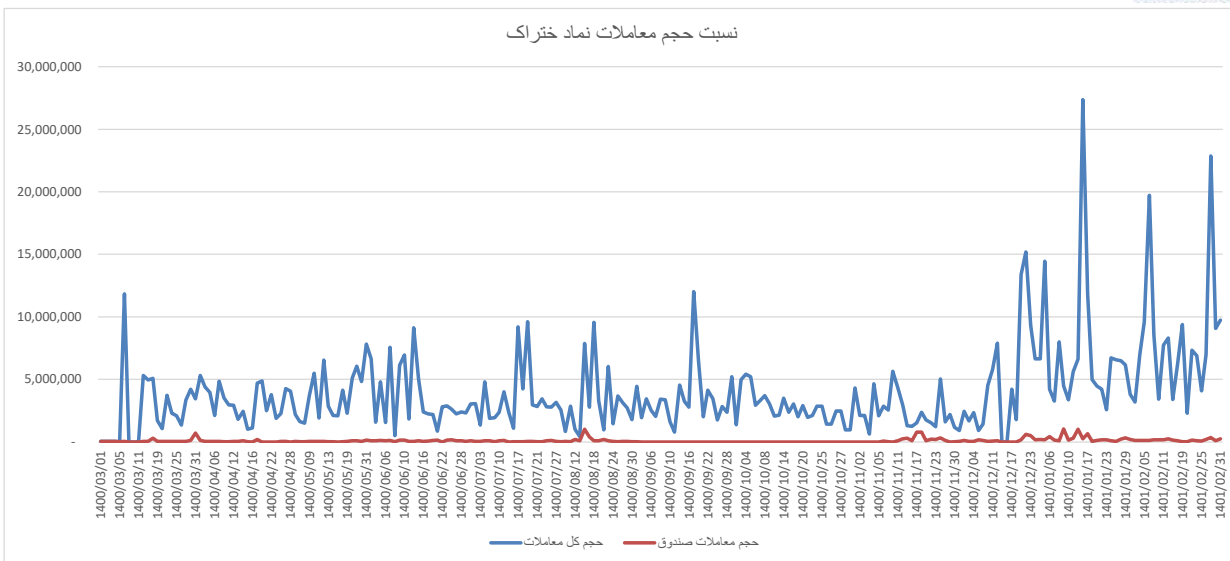
نسبت حجم معاملات نماد غگل

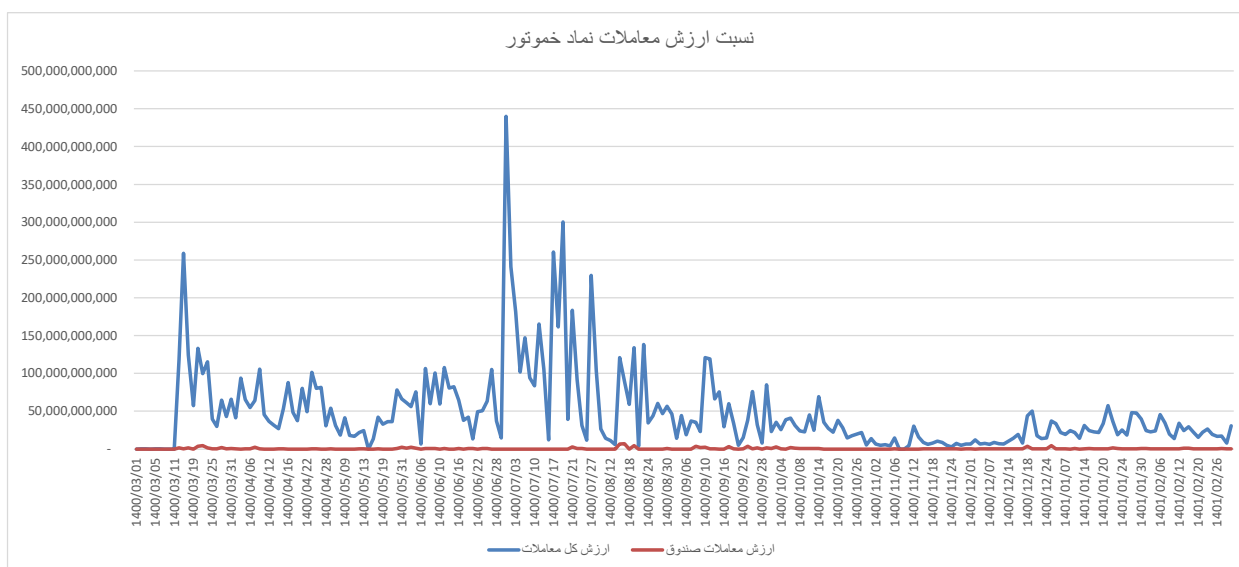
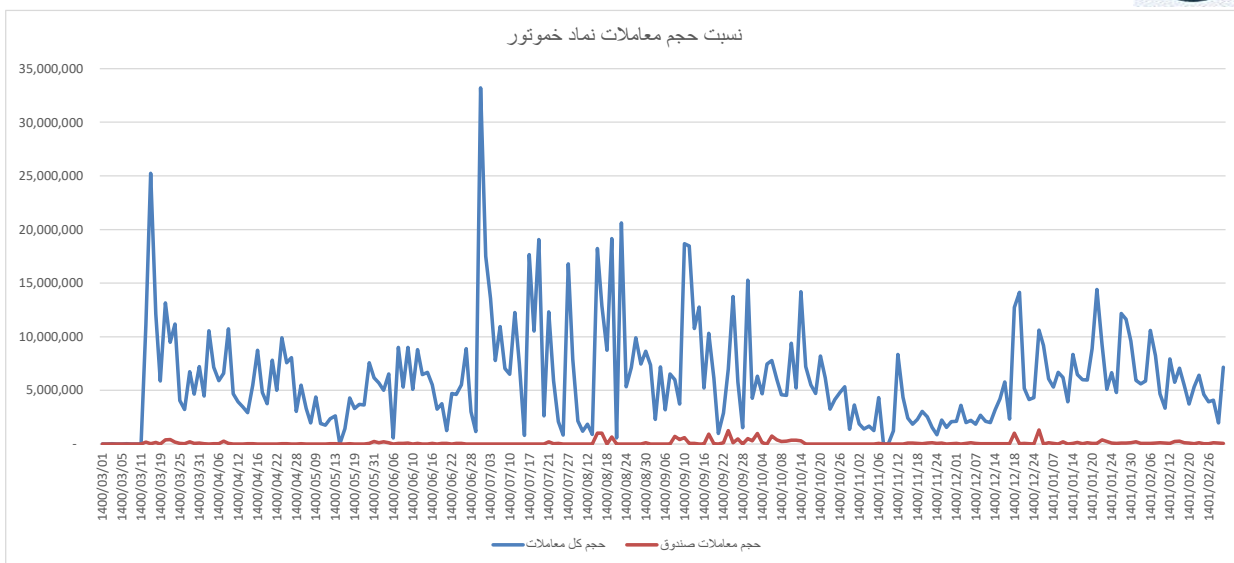


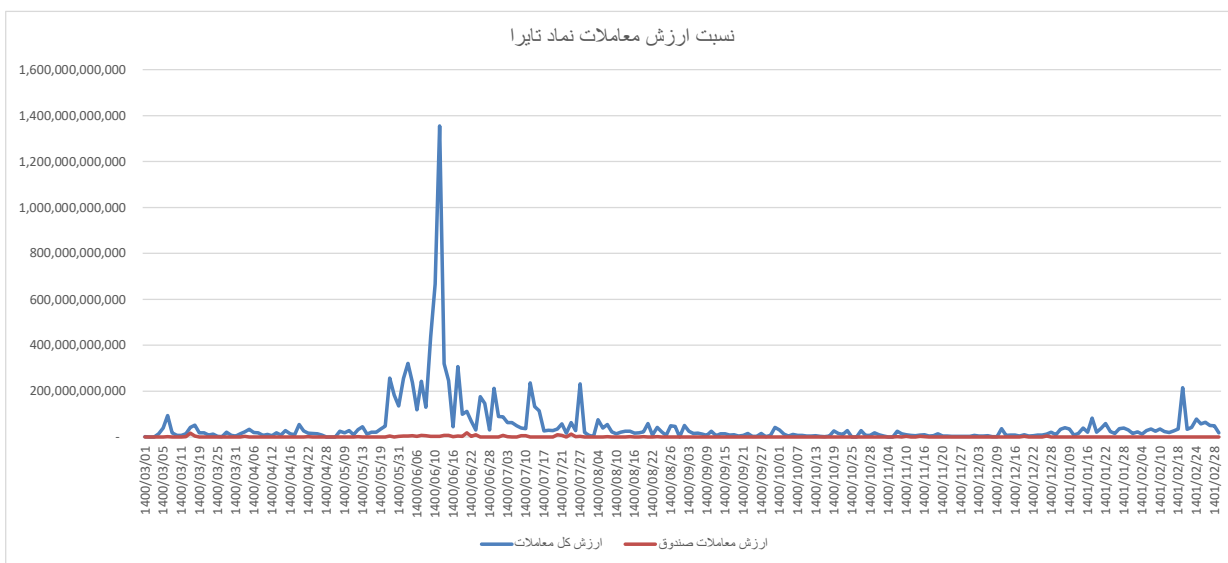
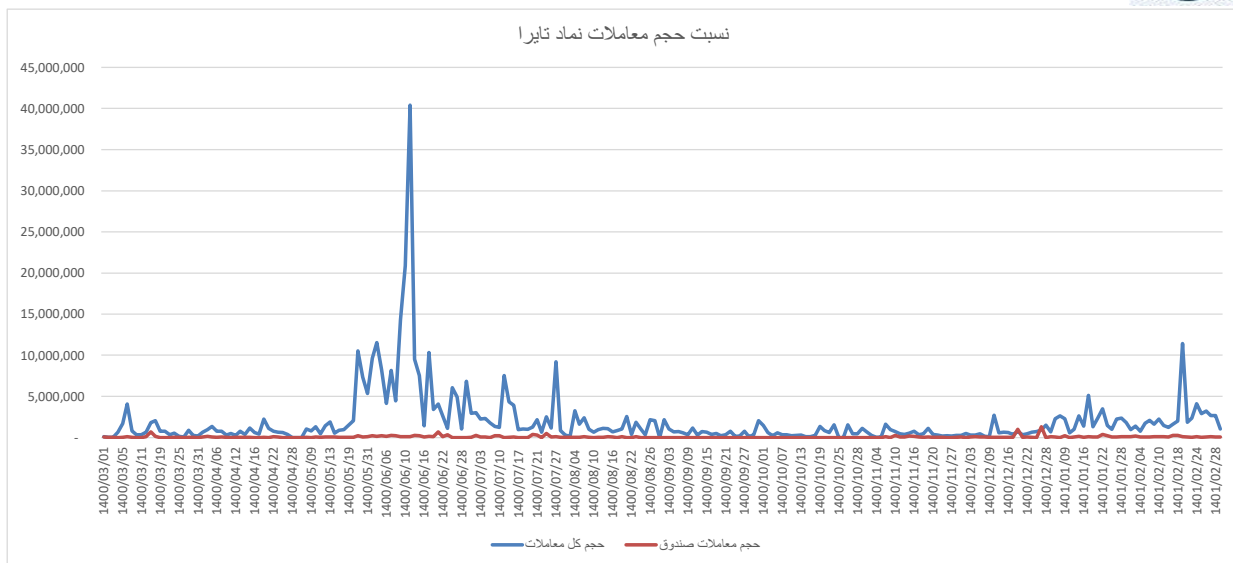
نسبت ارزش معاملات نماد غگل





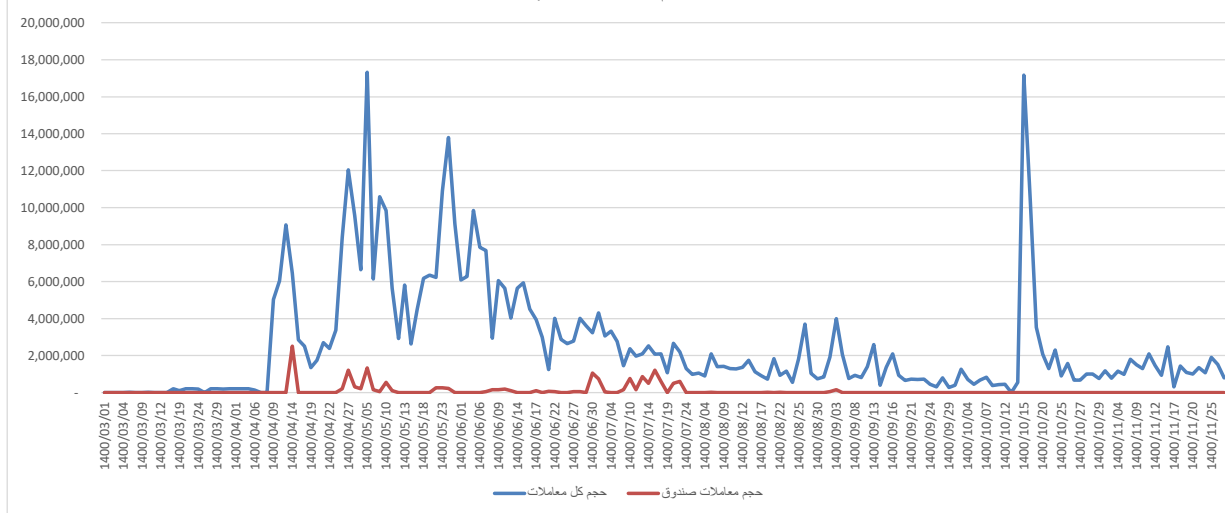




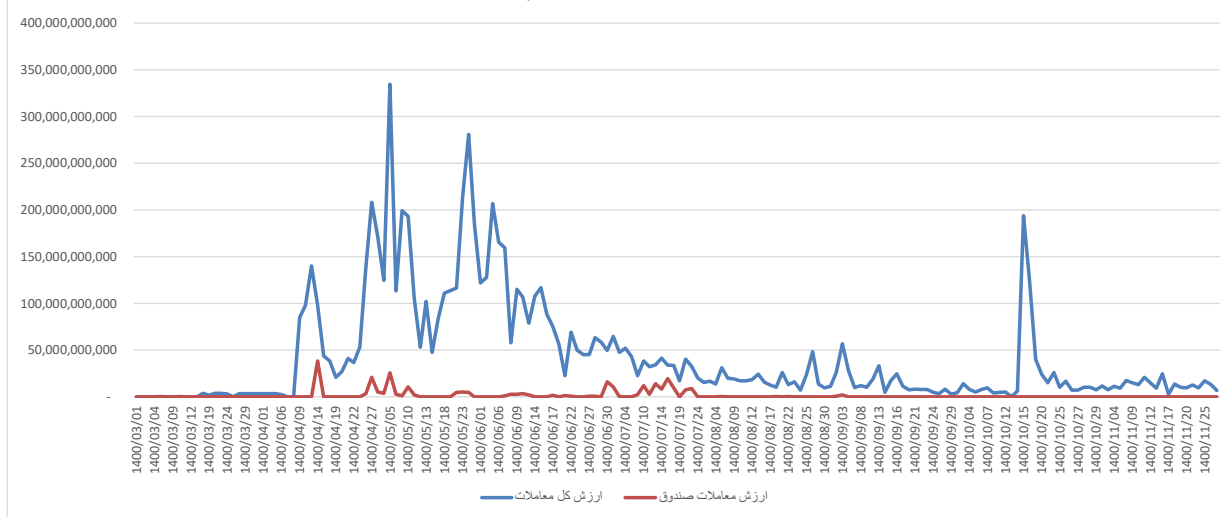




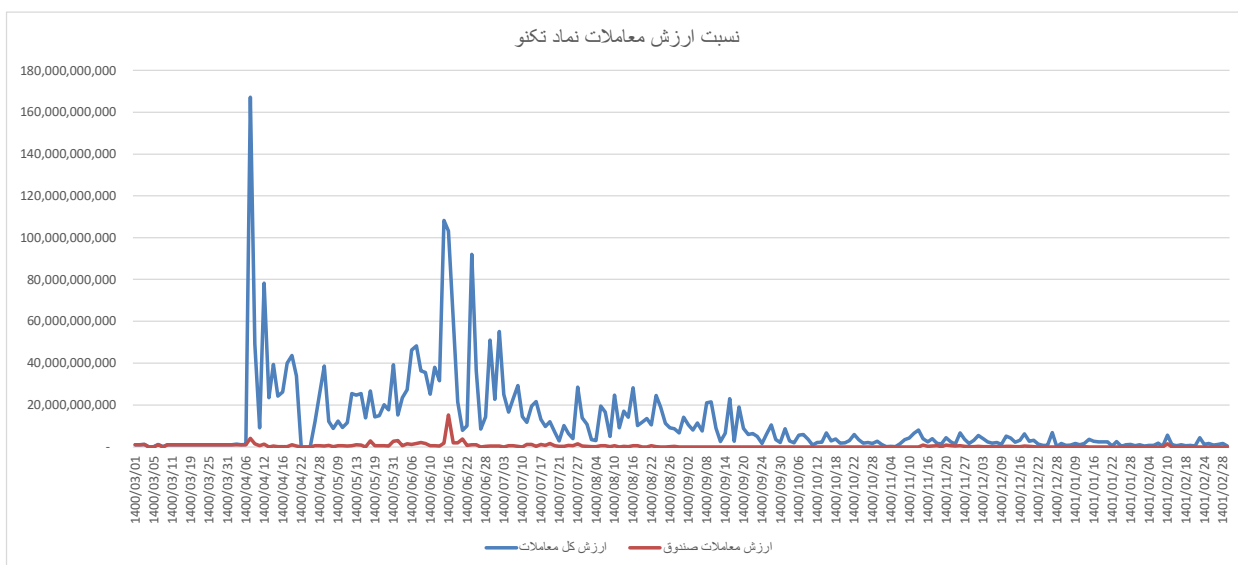
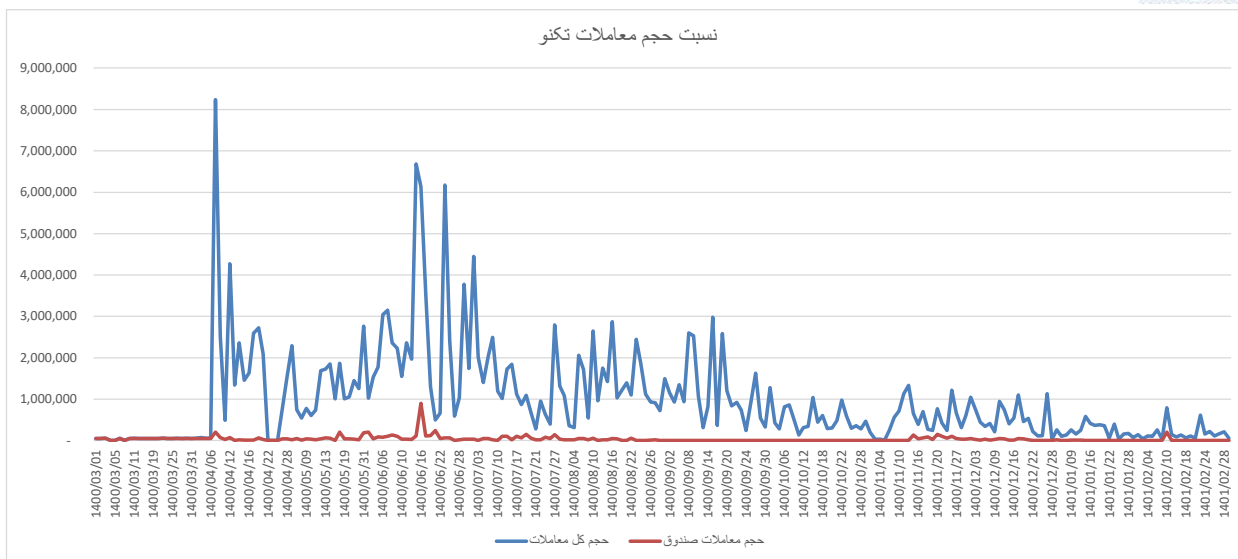
نسبت حجم معاملات نماد عجین

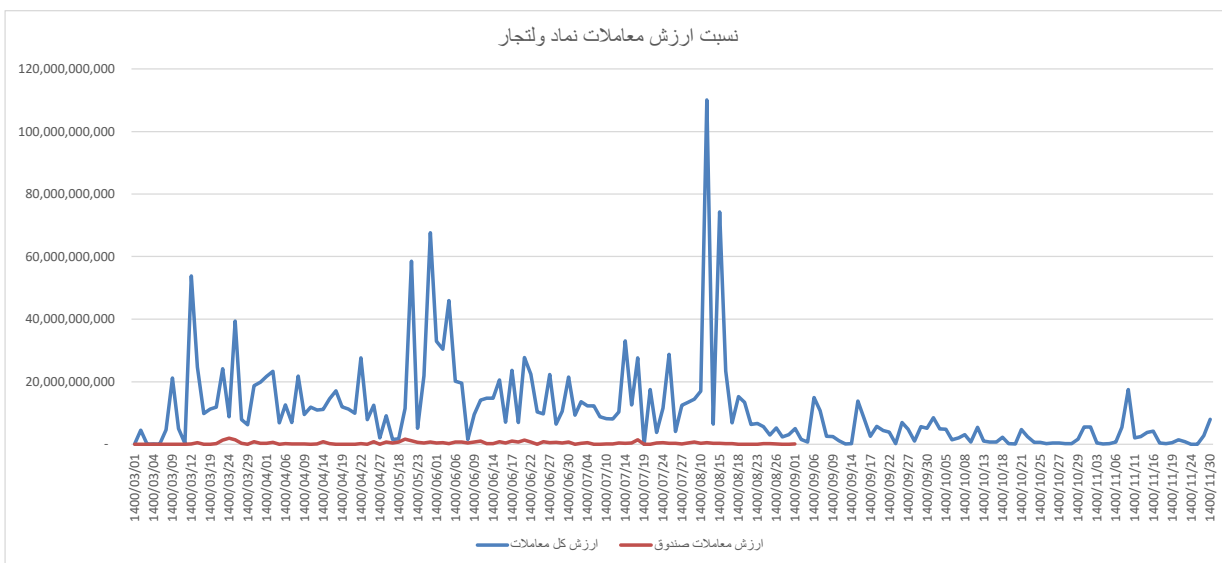
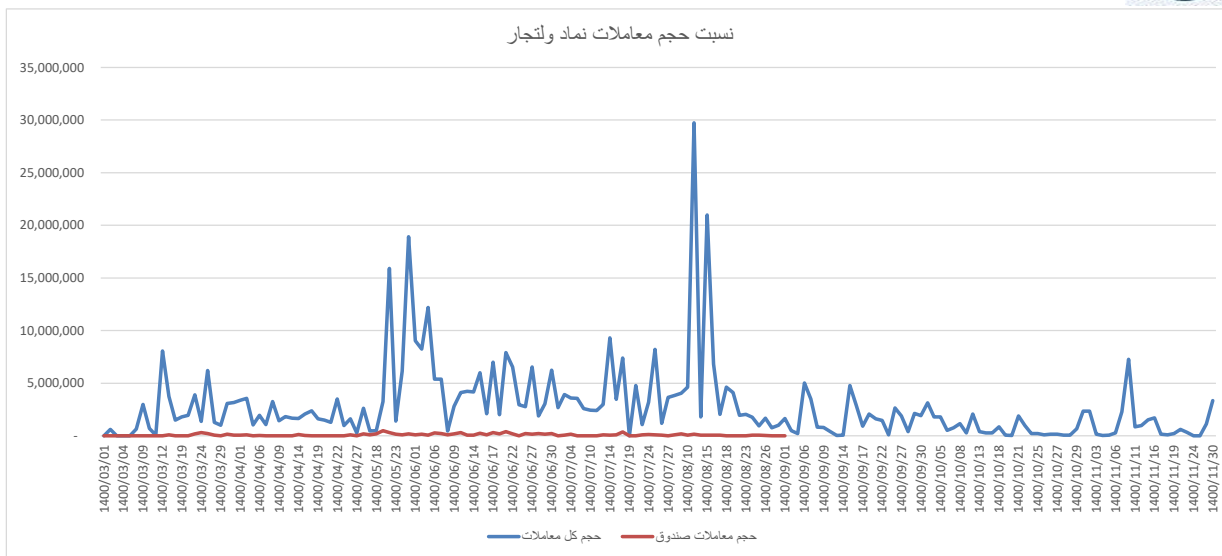


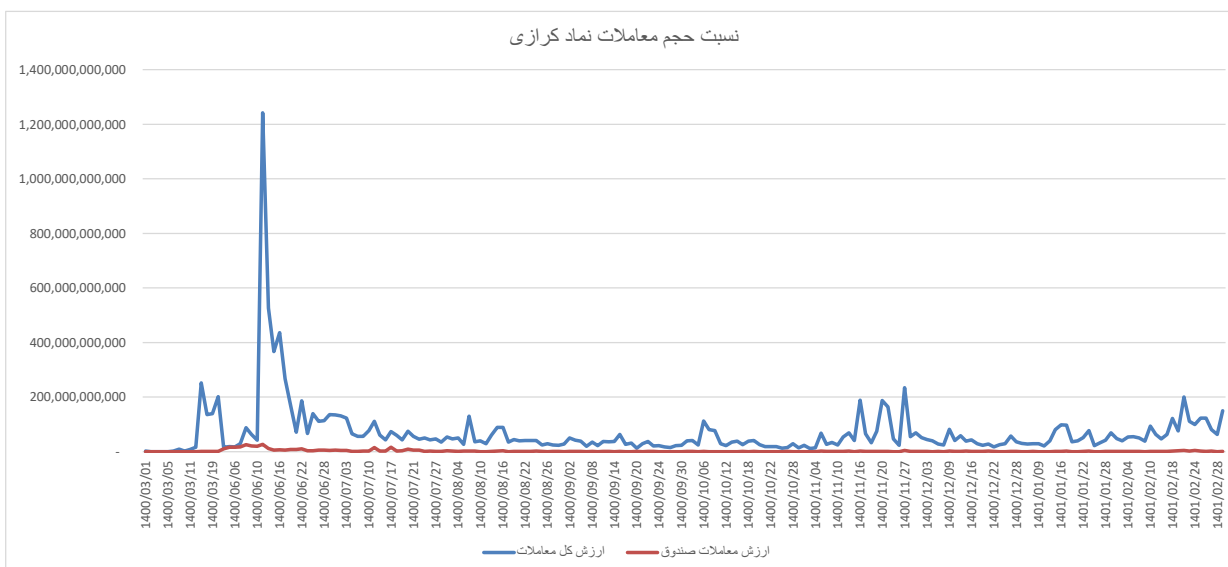
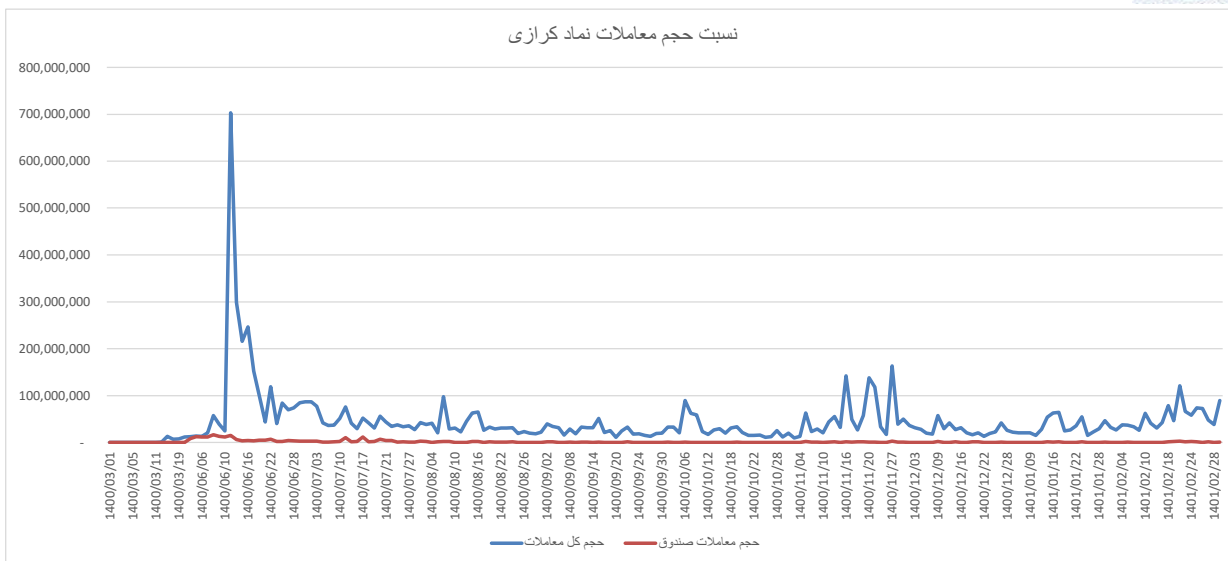
نسبت ارزش معاملات نماد عجین

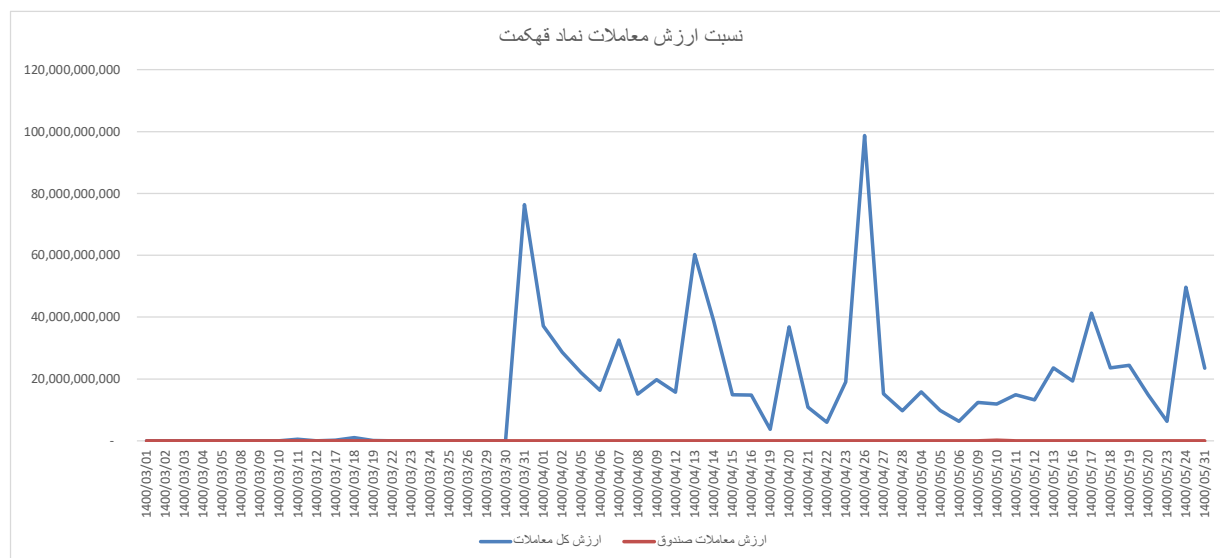
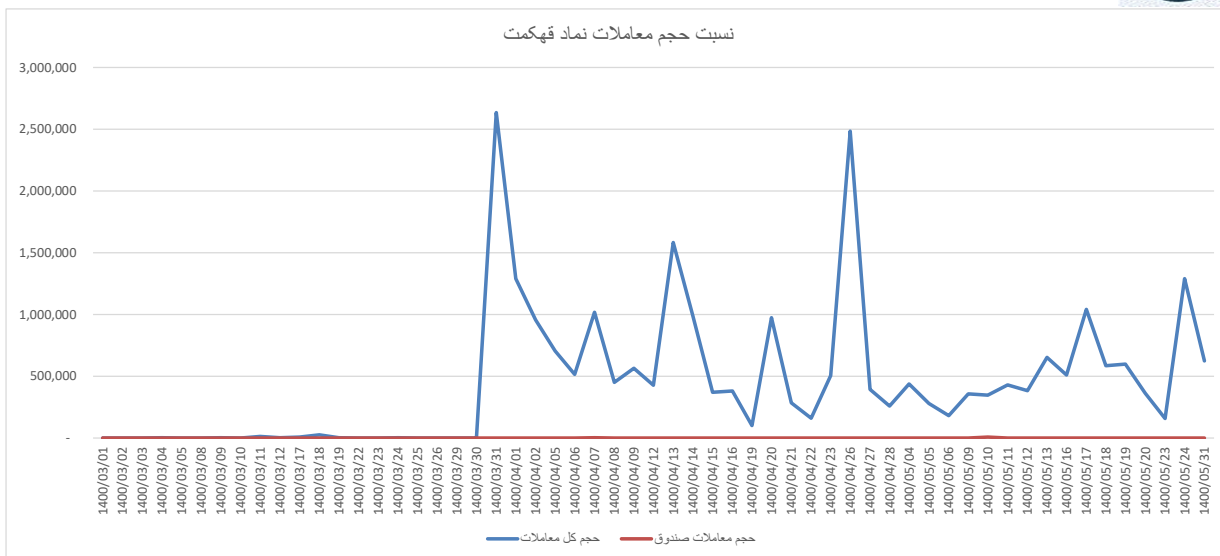






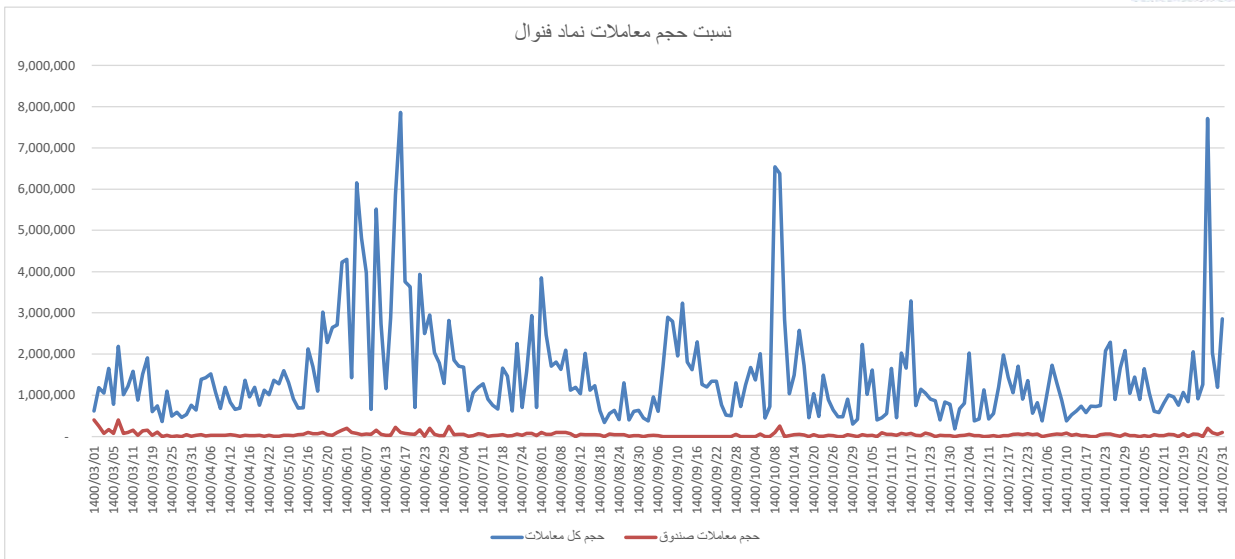




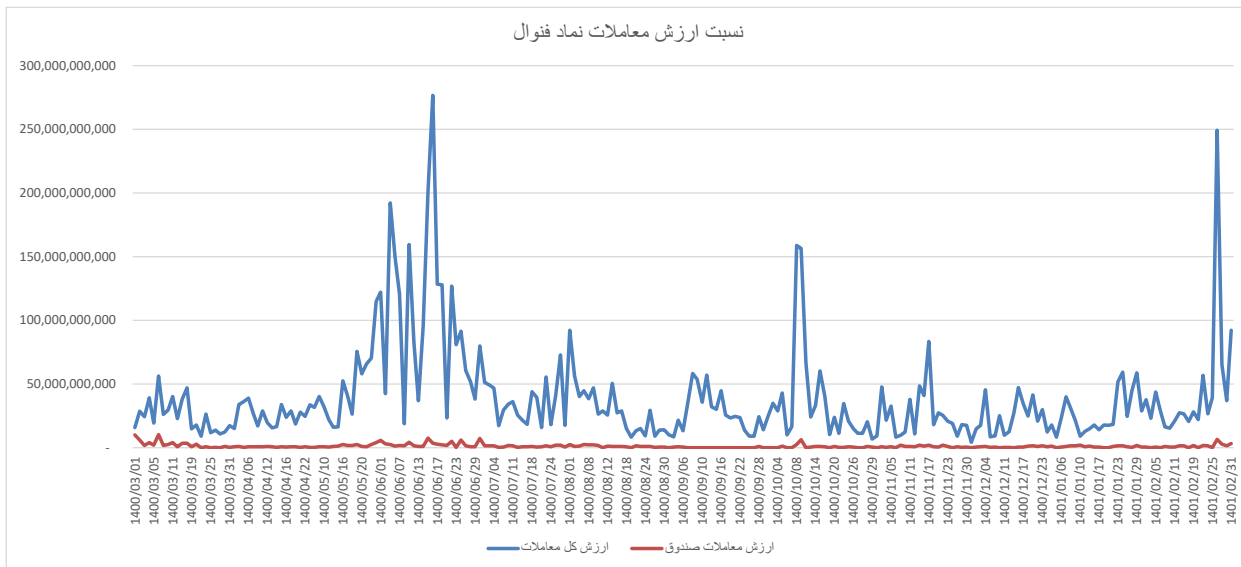


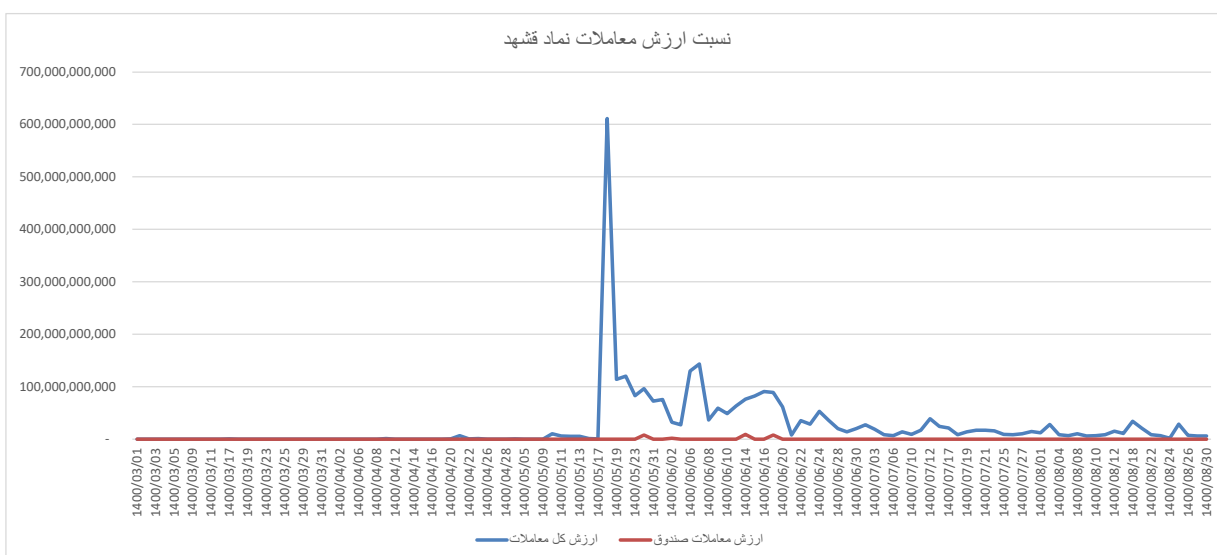
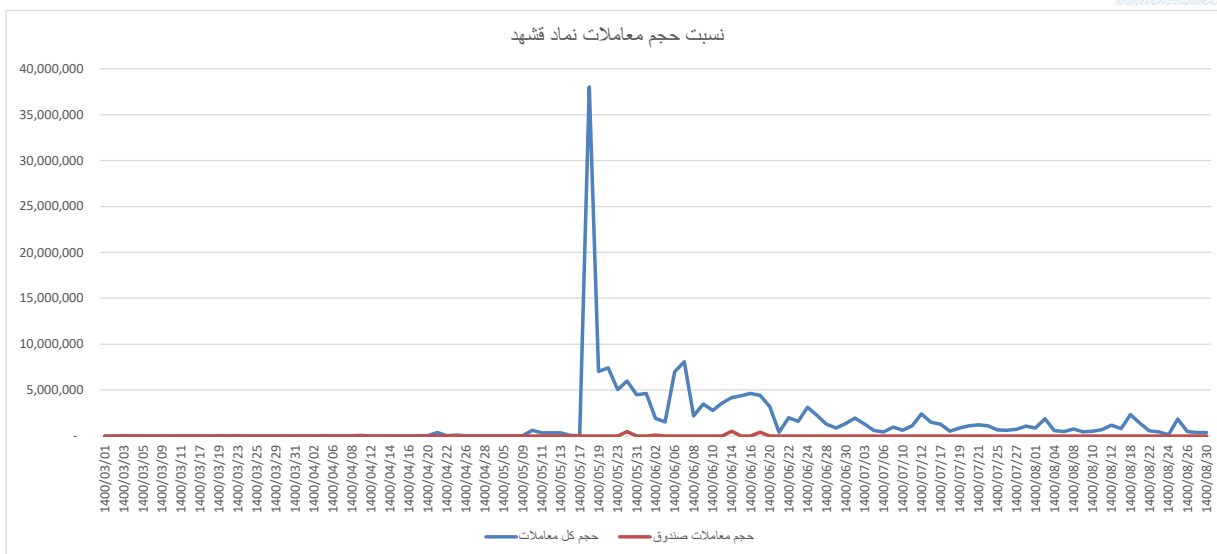


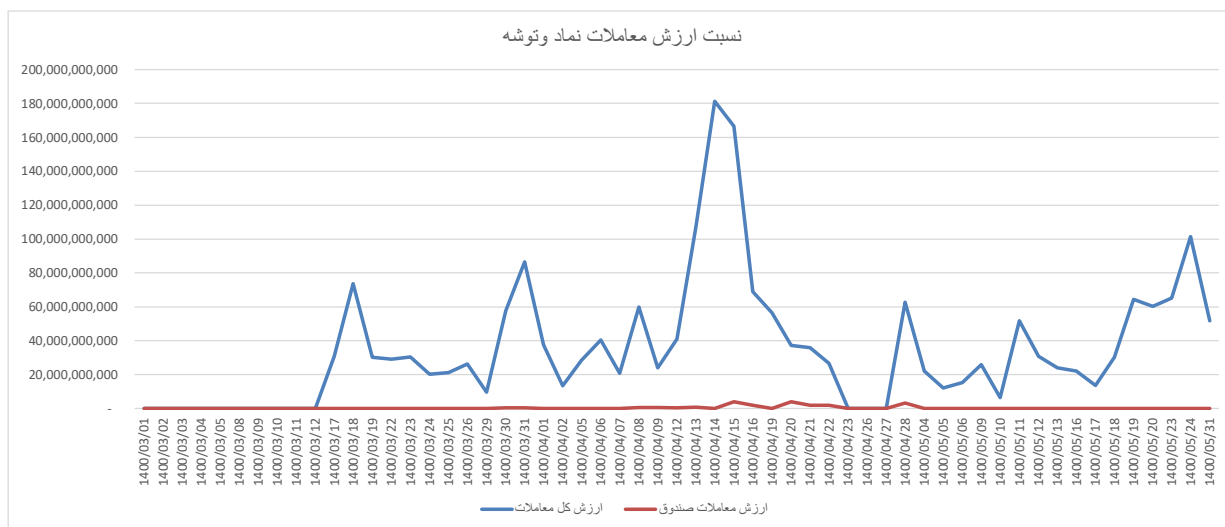
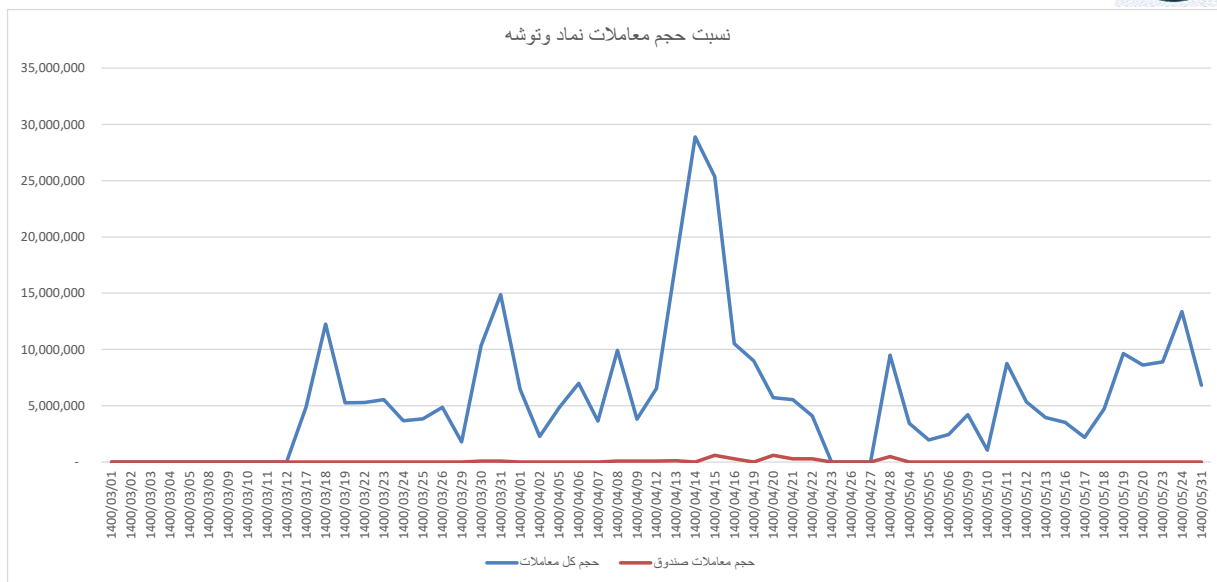
نسبت حجم معاملات نماد فنوال

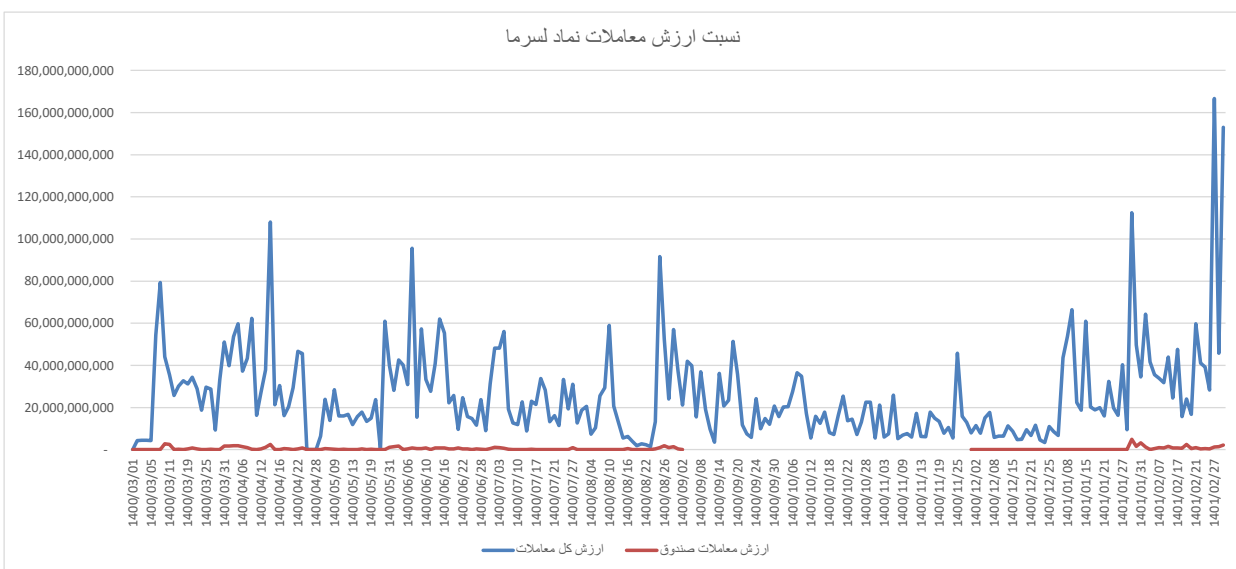
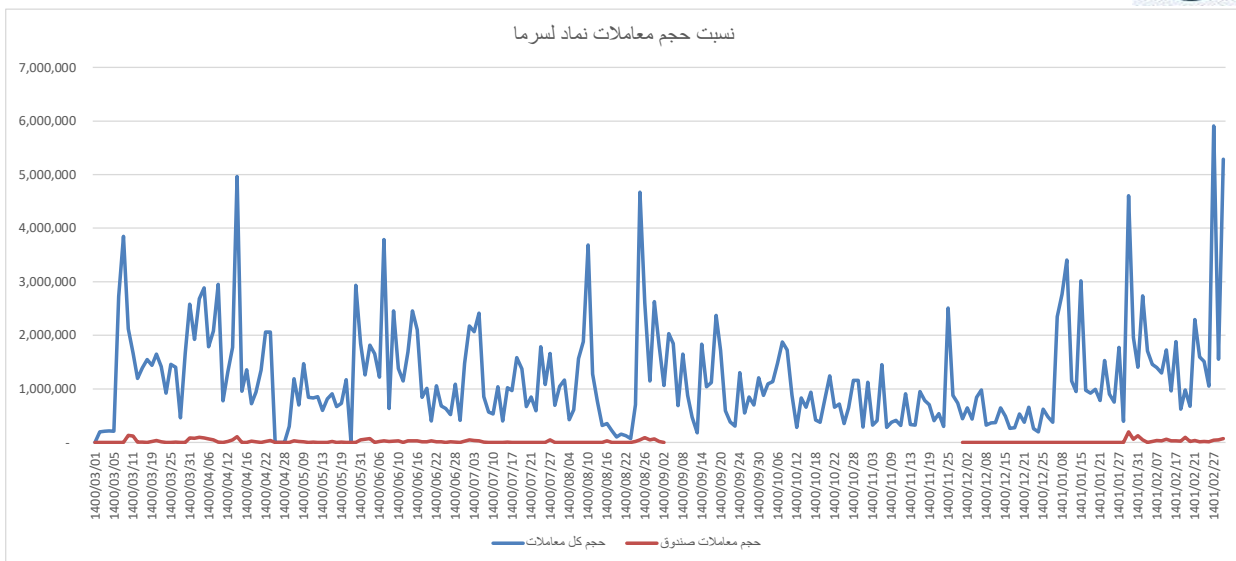


نسبت ارزش معاملات نماد فنوال

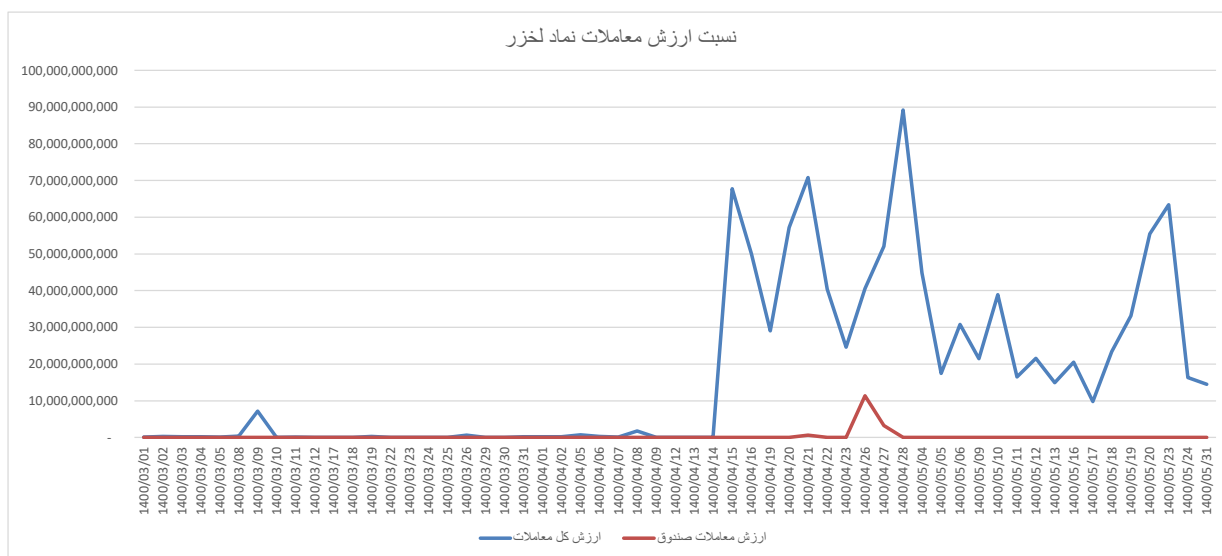
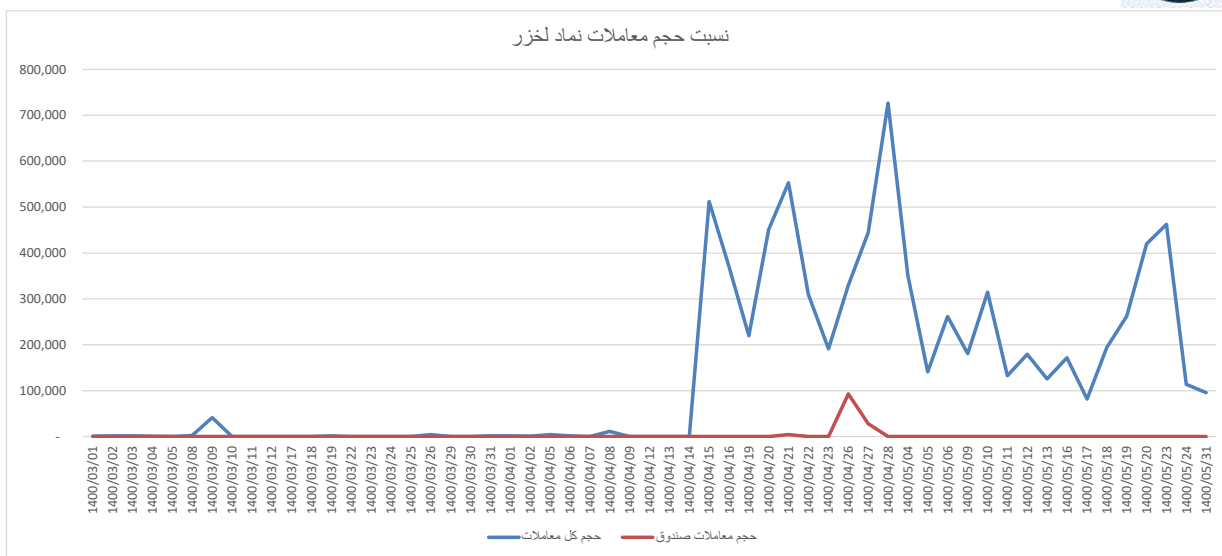


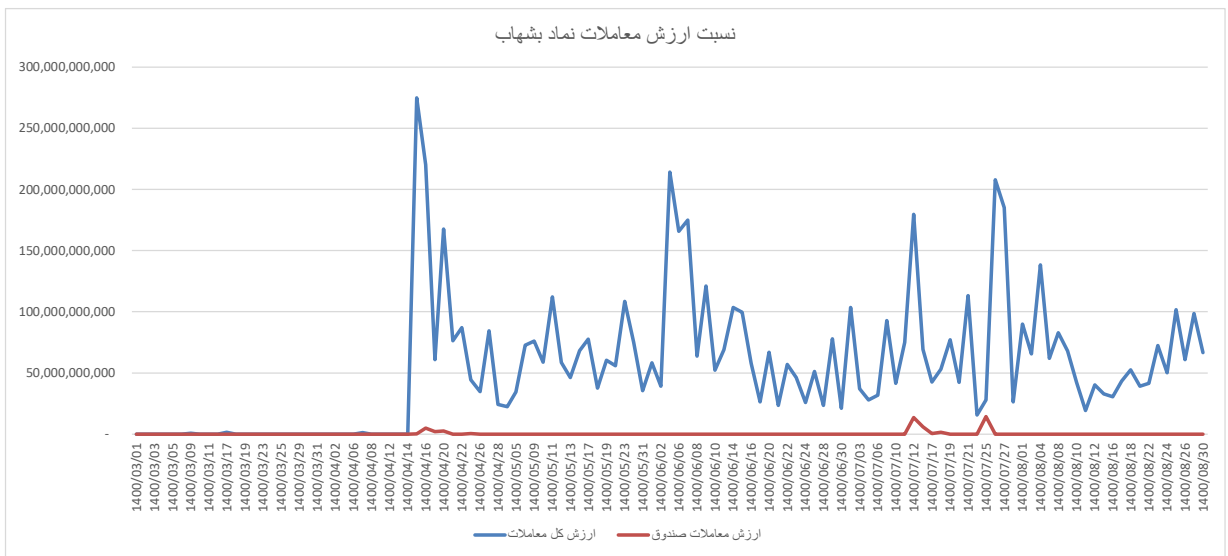
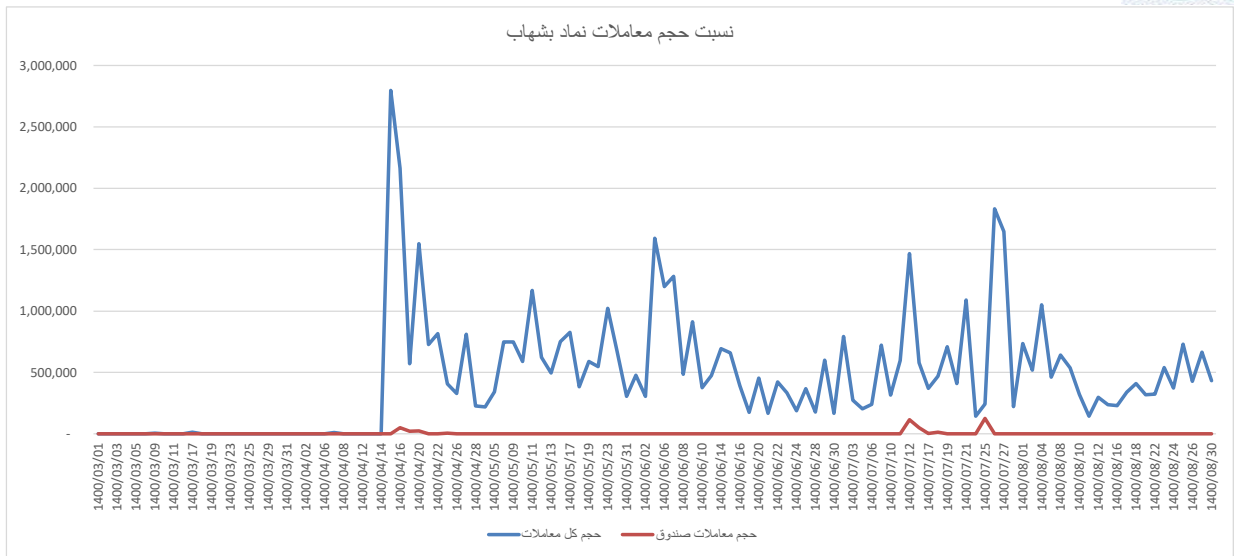


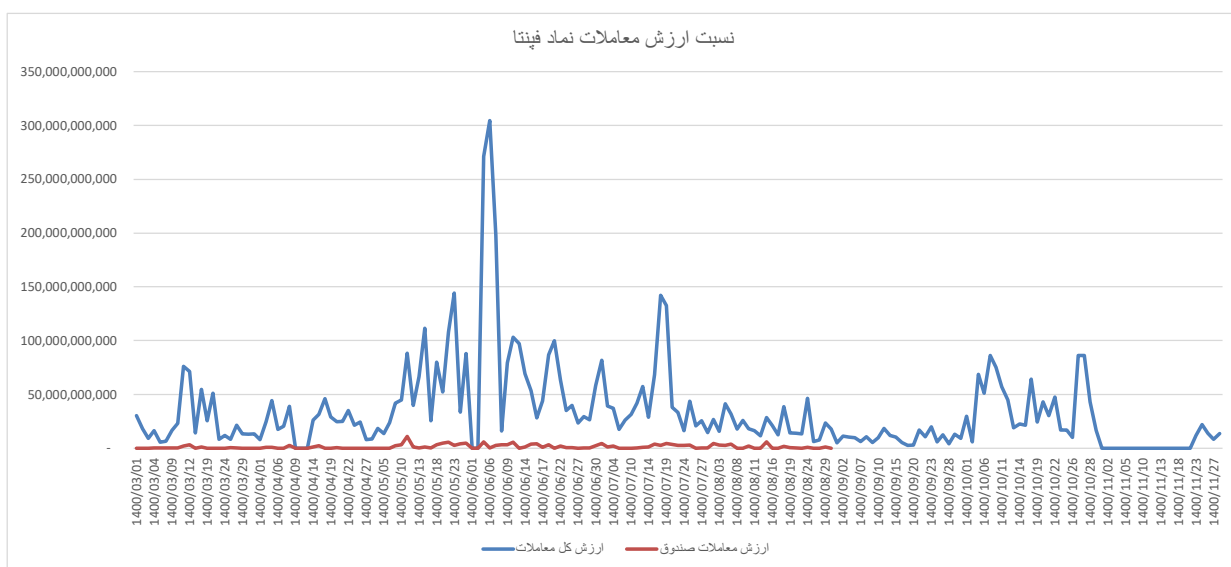
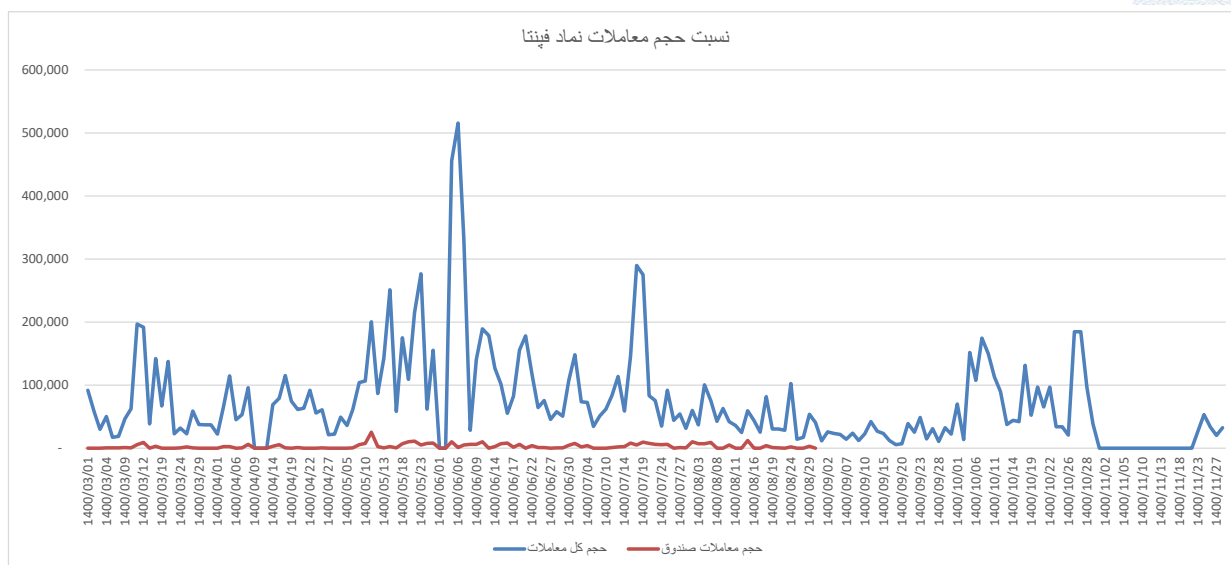


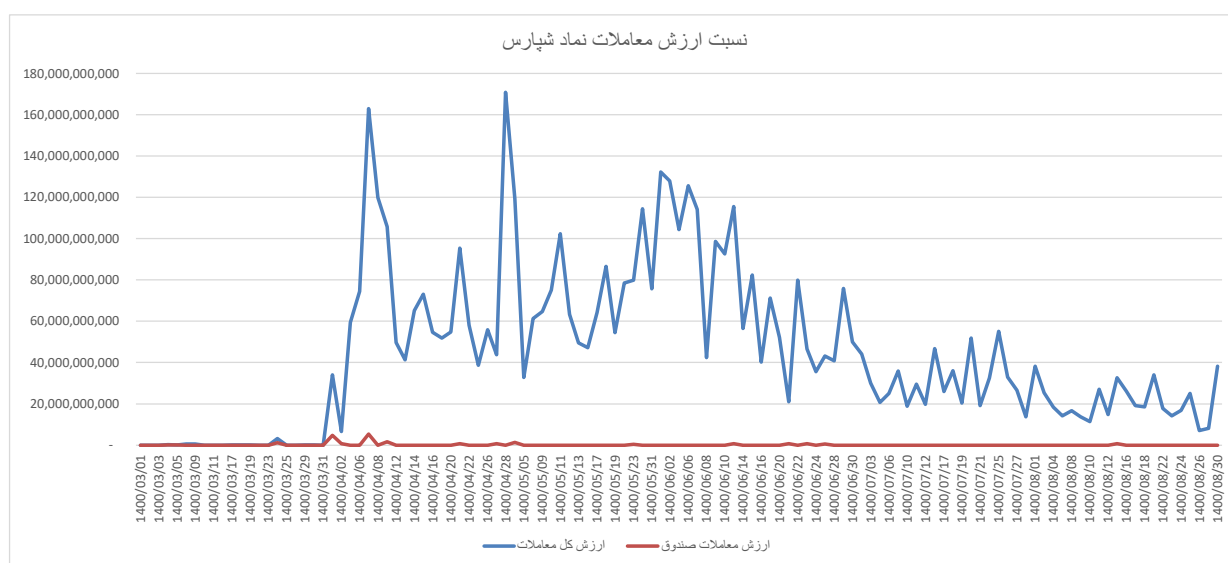
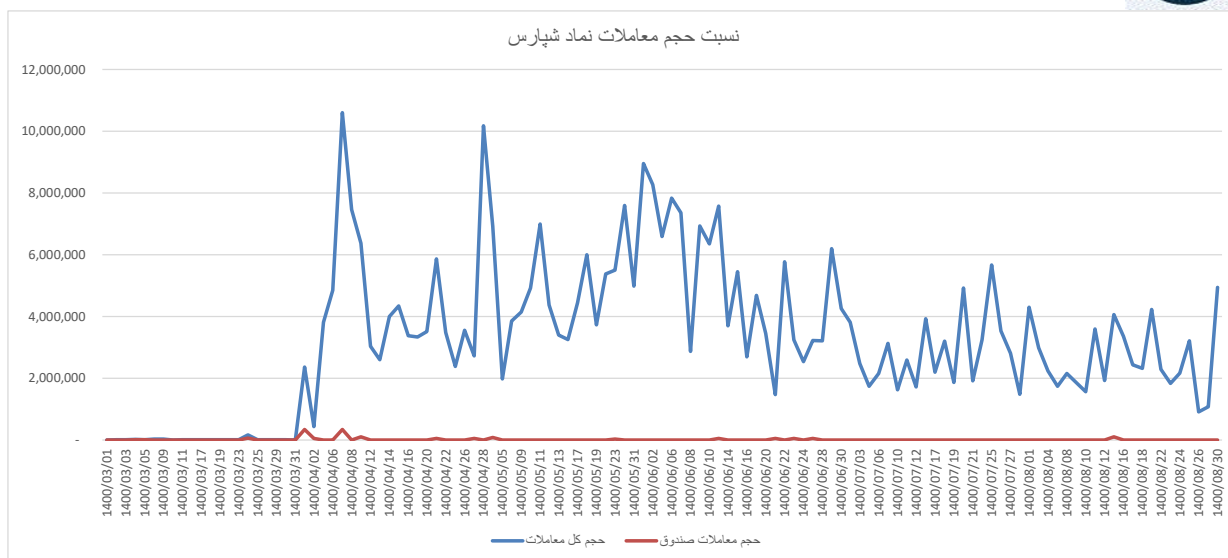


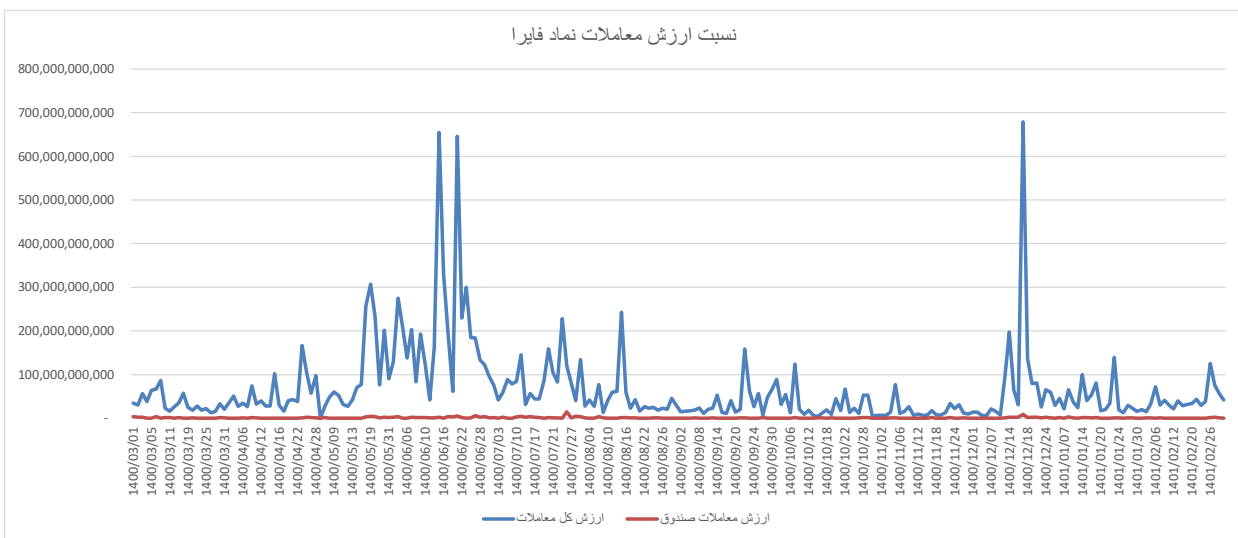
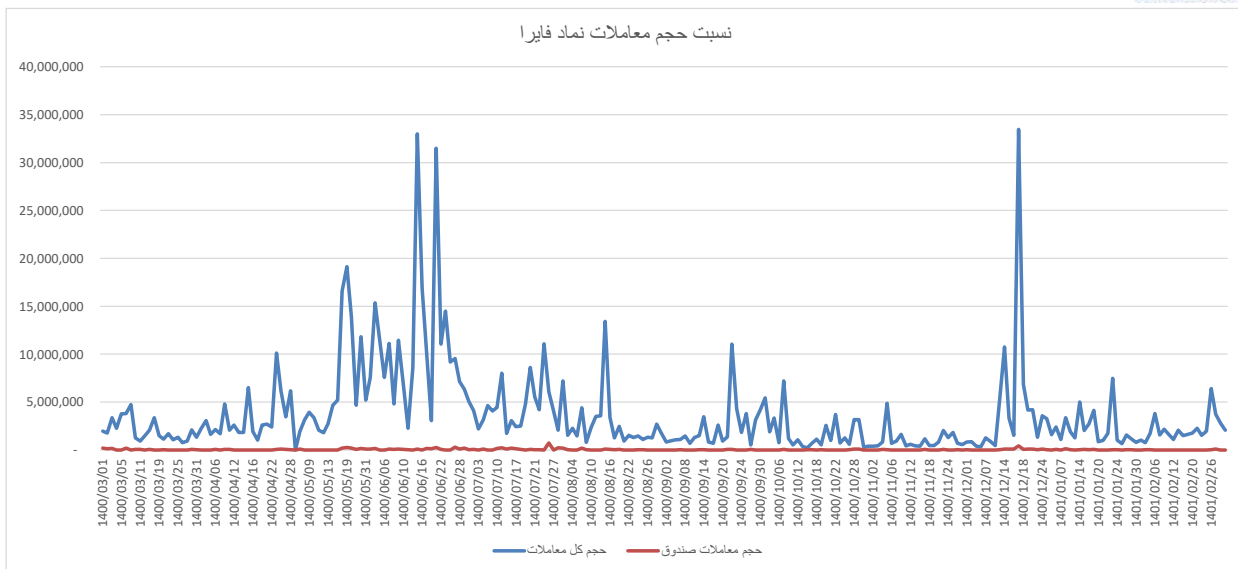


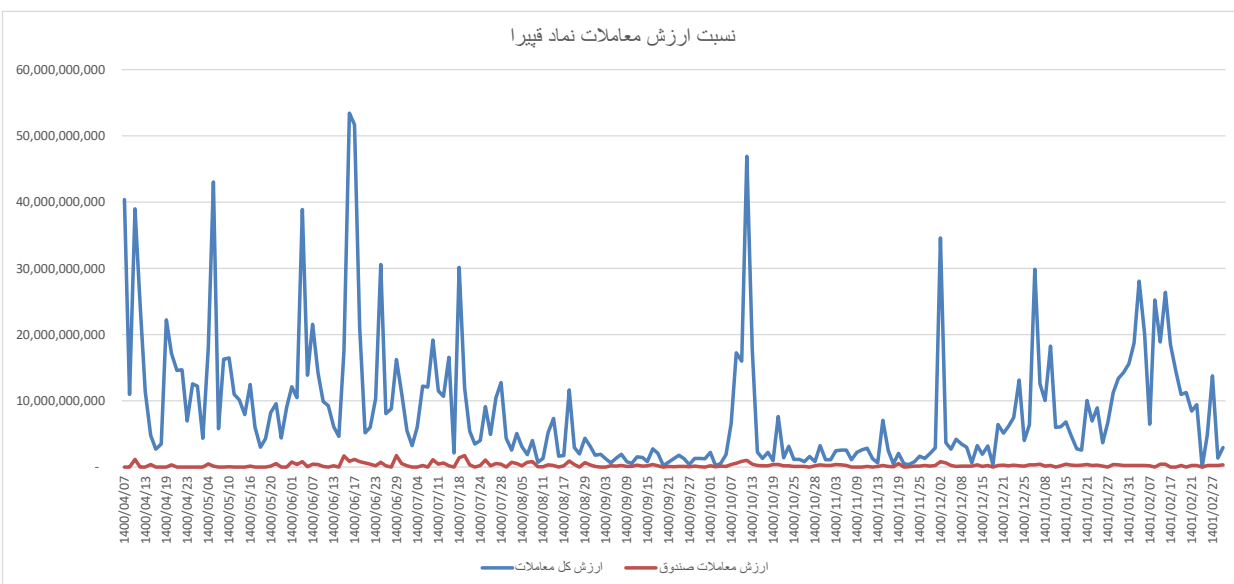
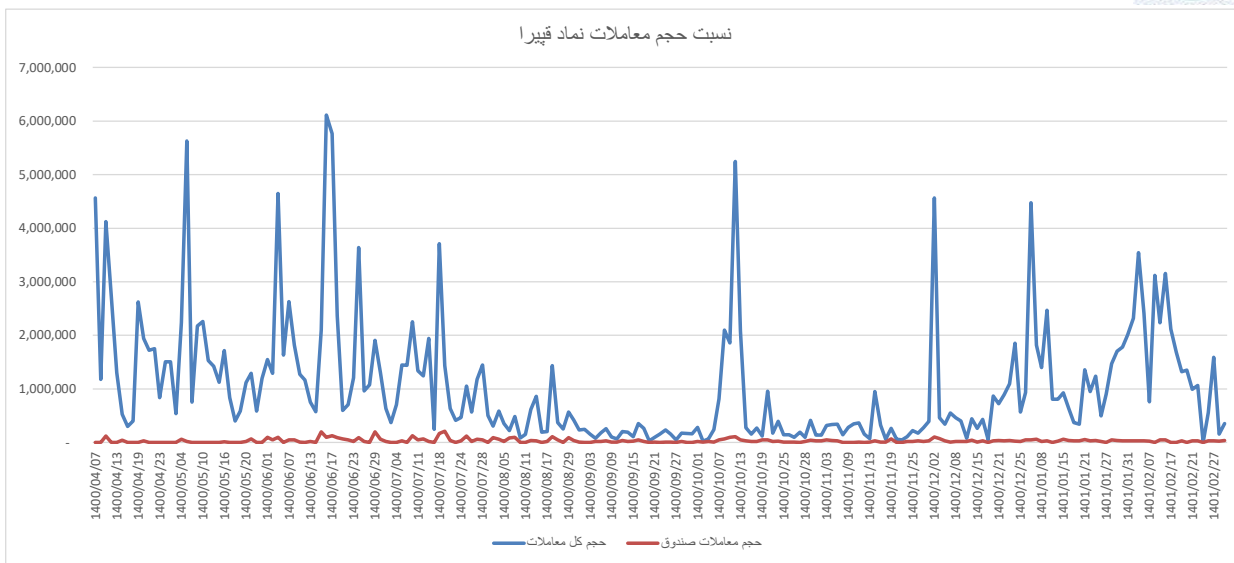


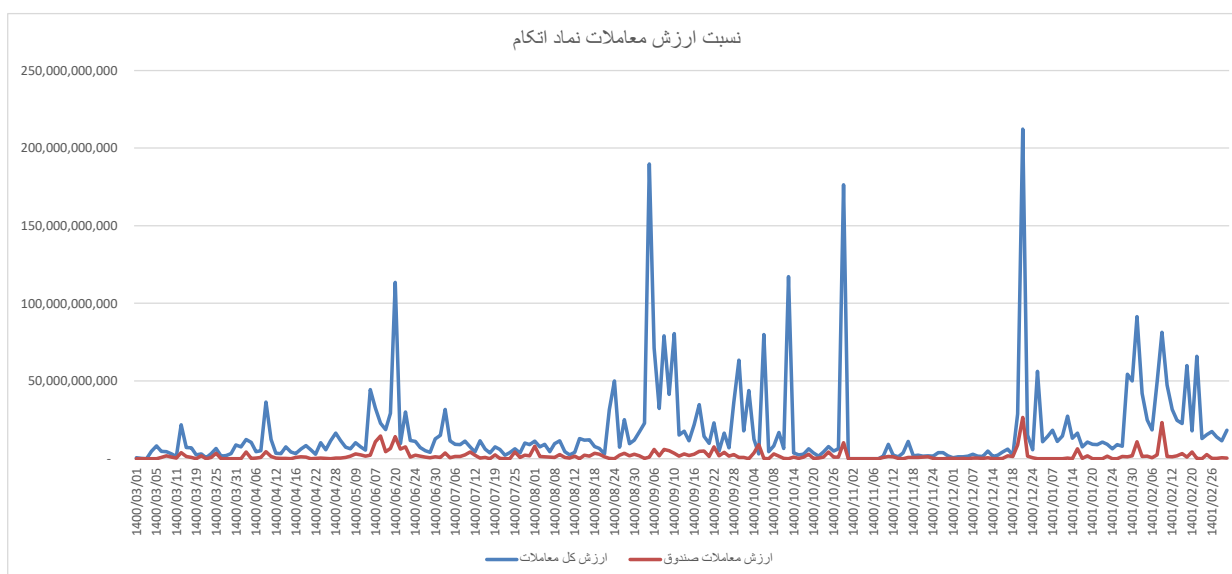
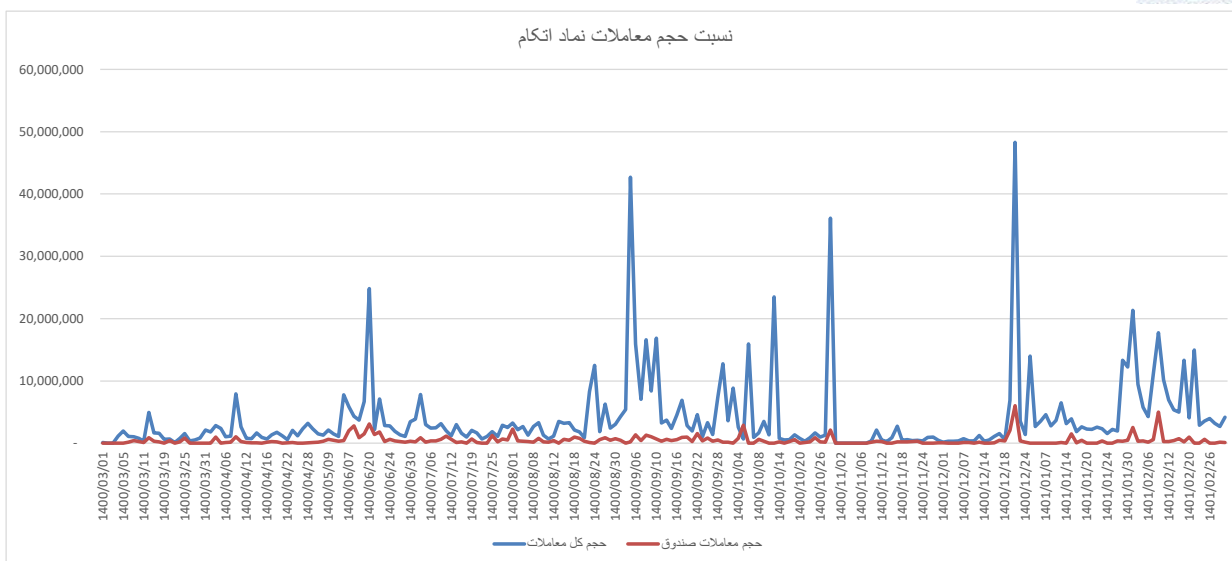






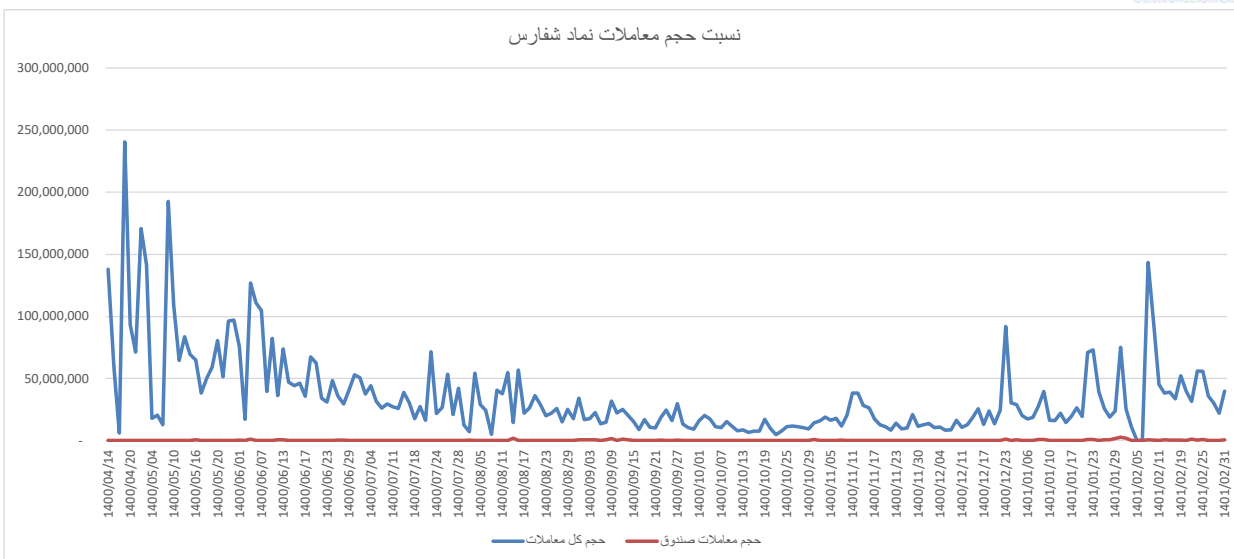




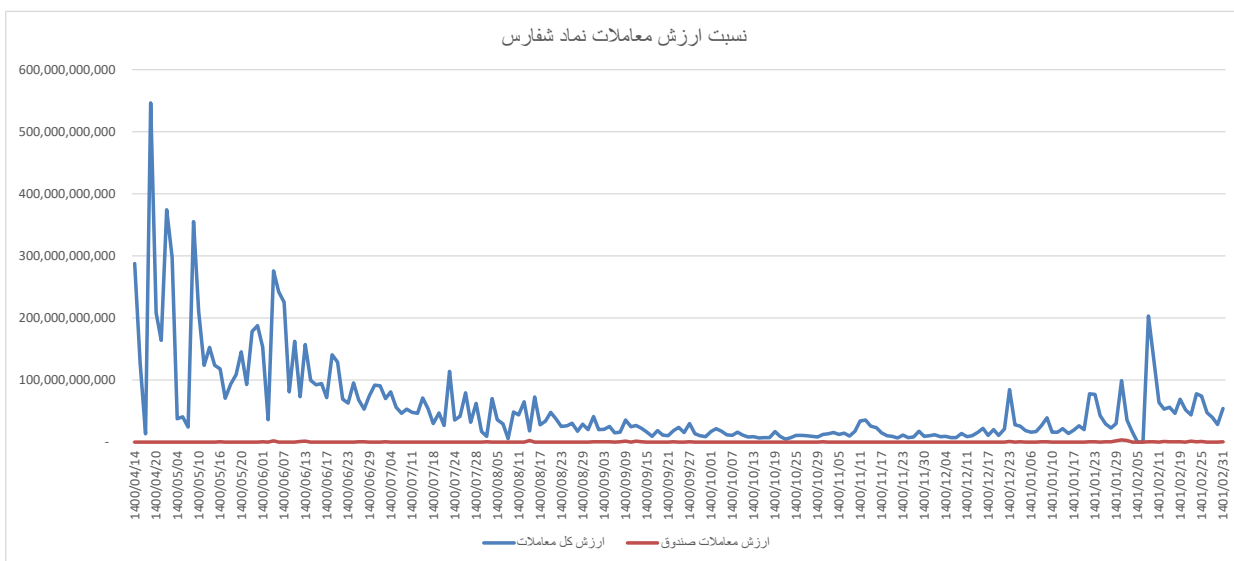




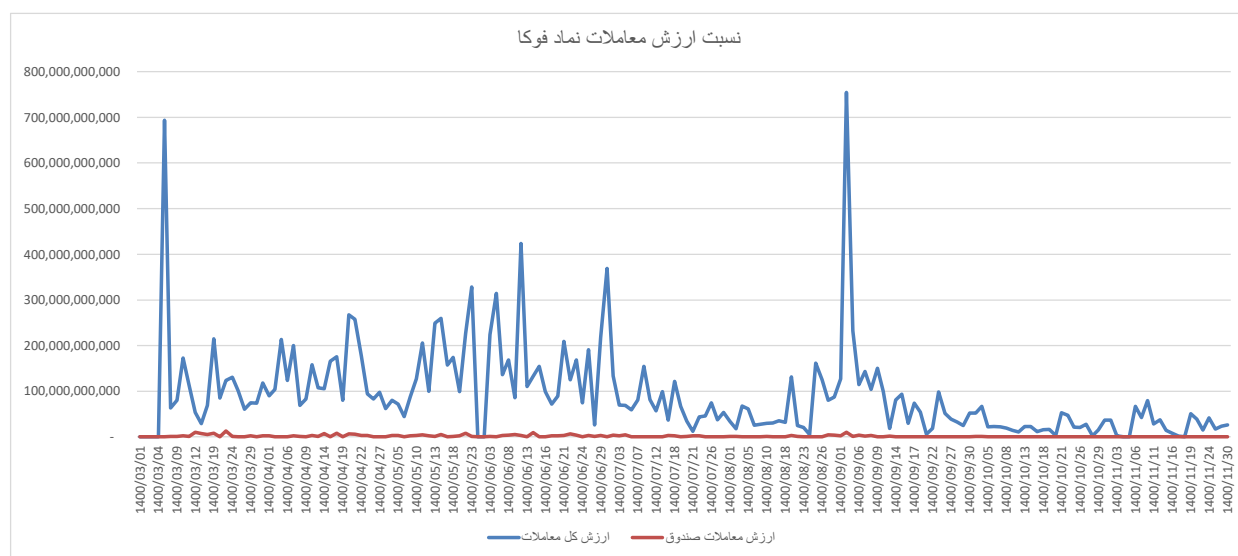
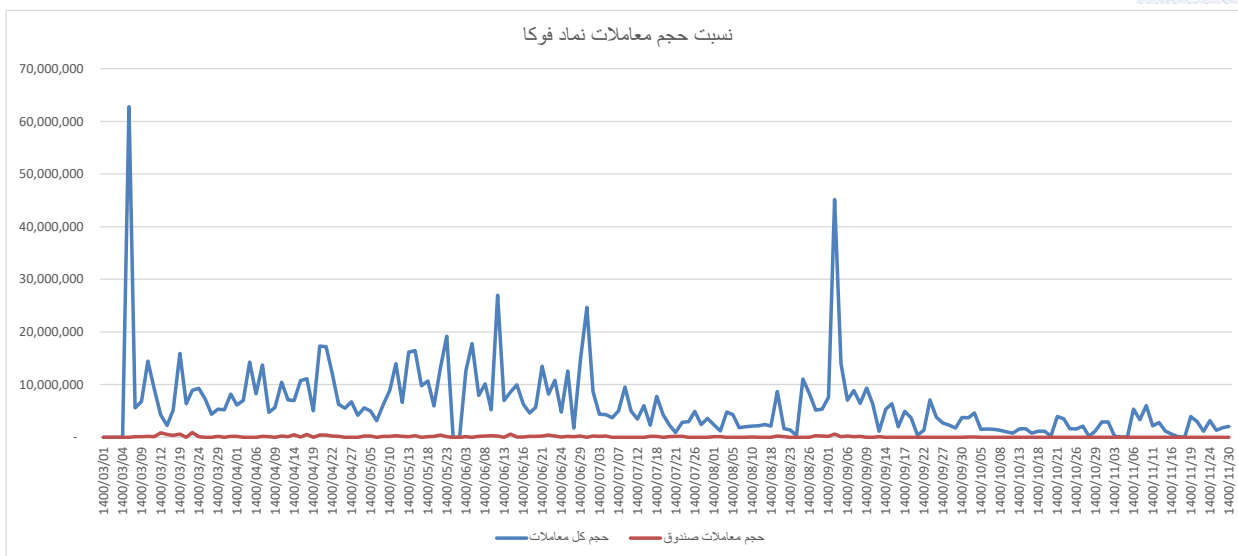
نسبت حجم معاملات نماد شفارس



نسبت ارزش معاملات نماد شفارس

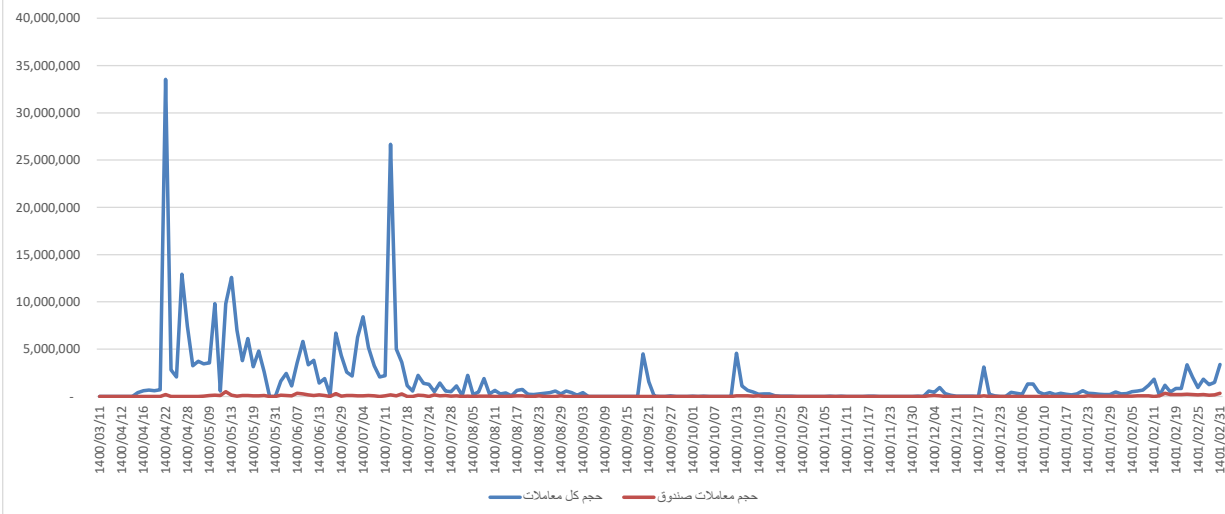




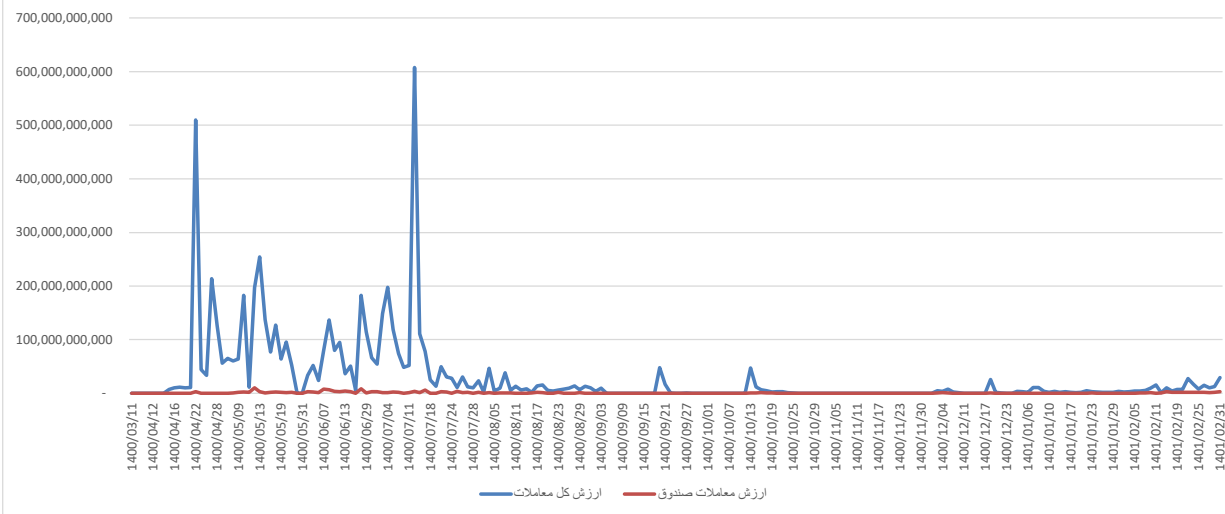


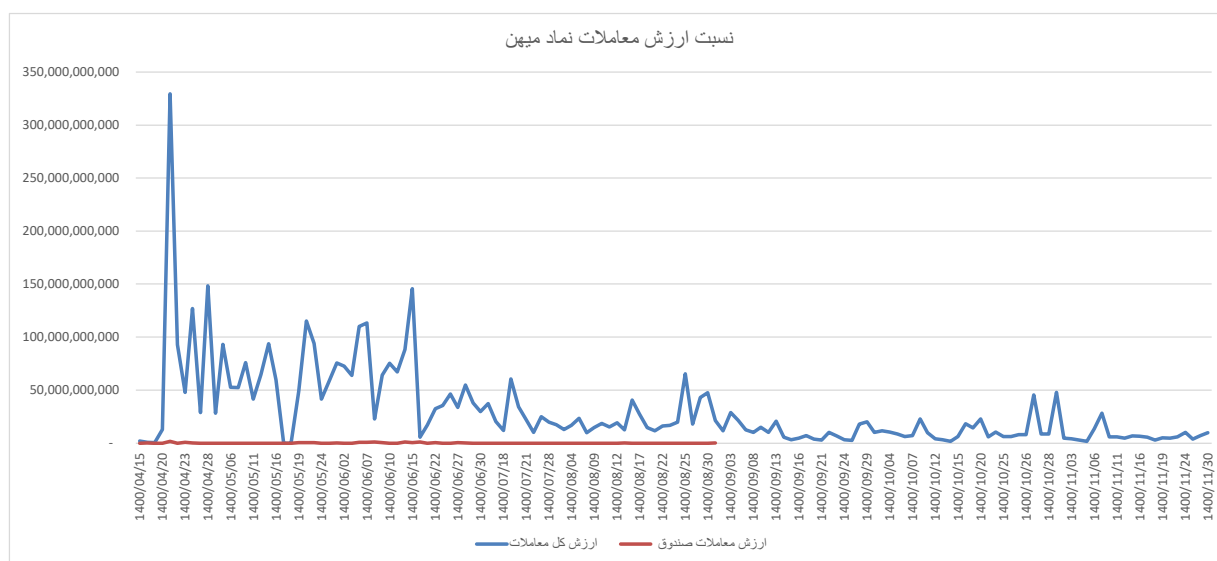
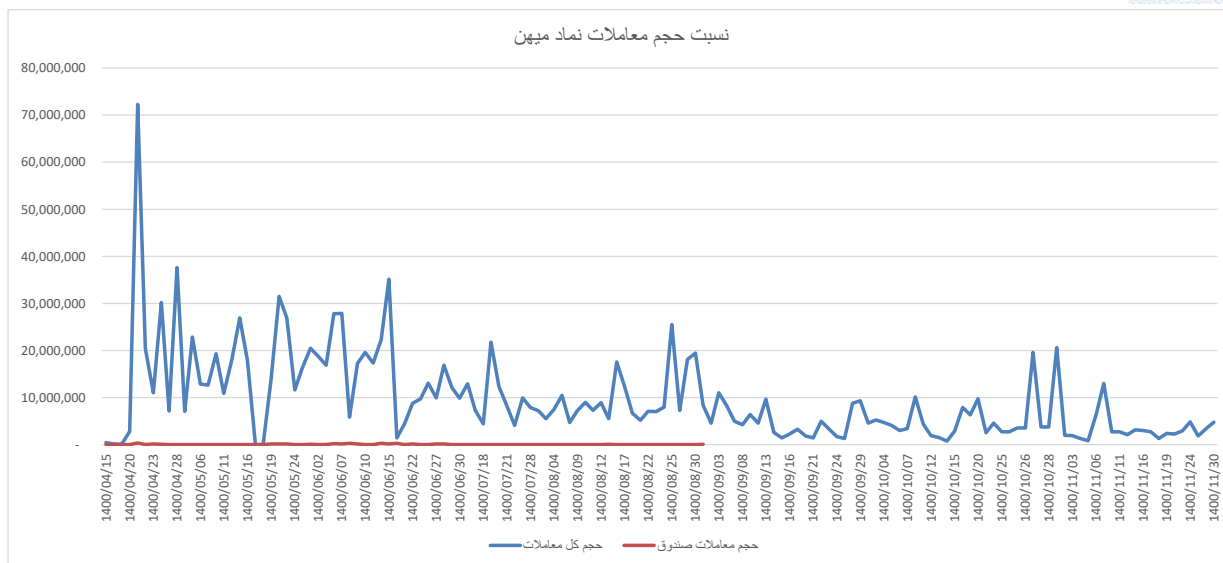


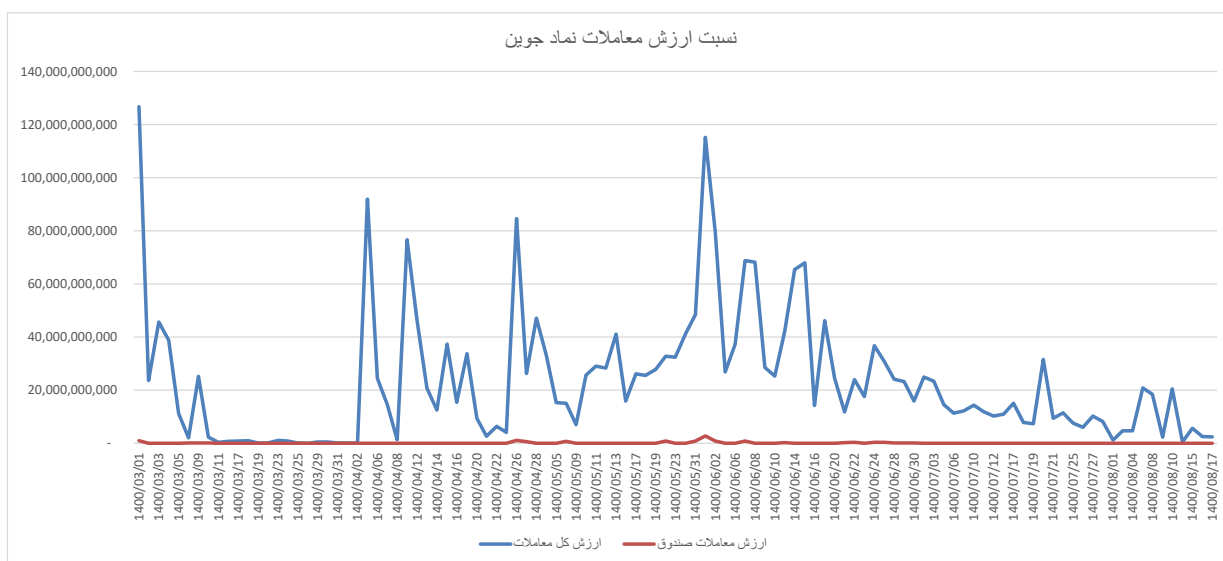
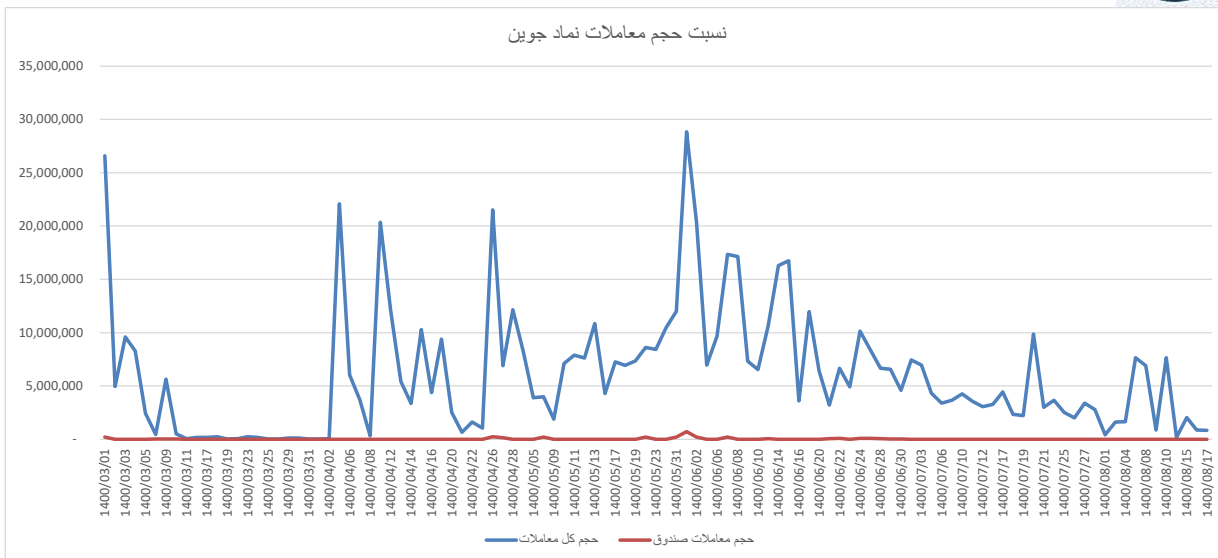
نسبت حجم معاملات نماد فن آوا



نسبت ارزش معاملات نماد فن آوا

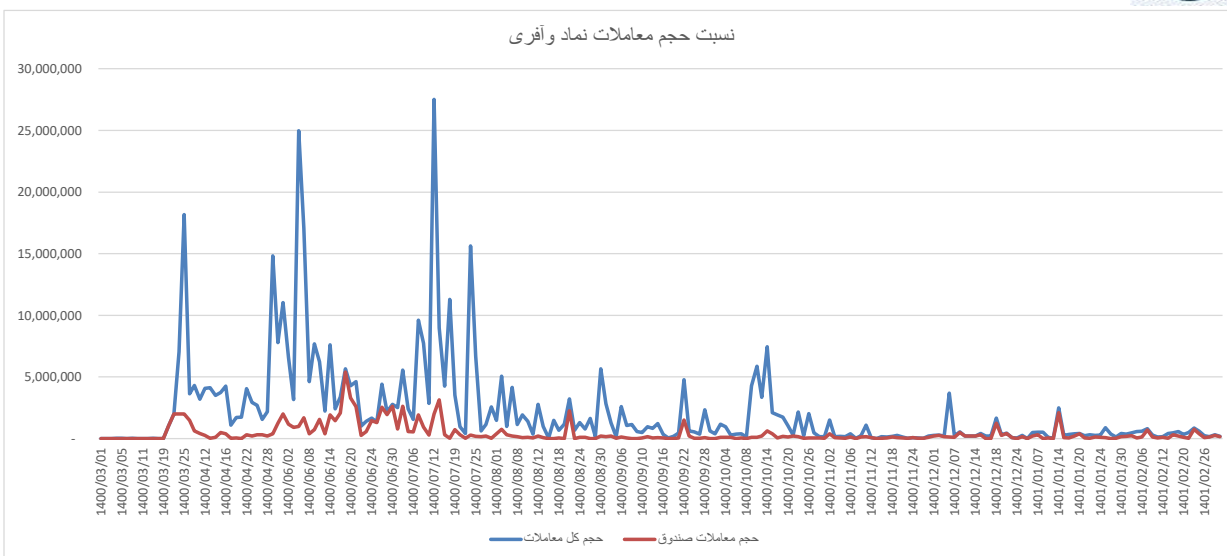




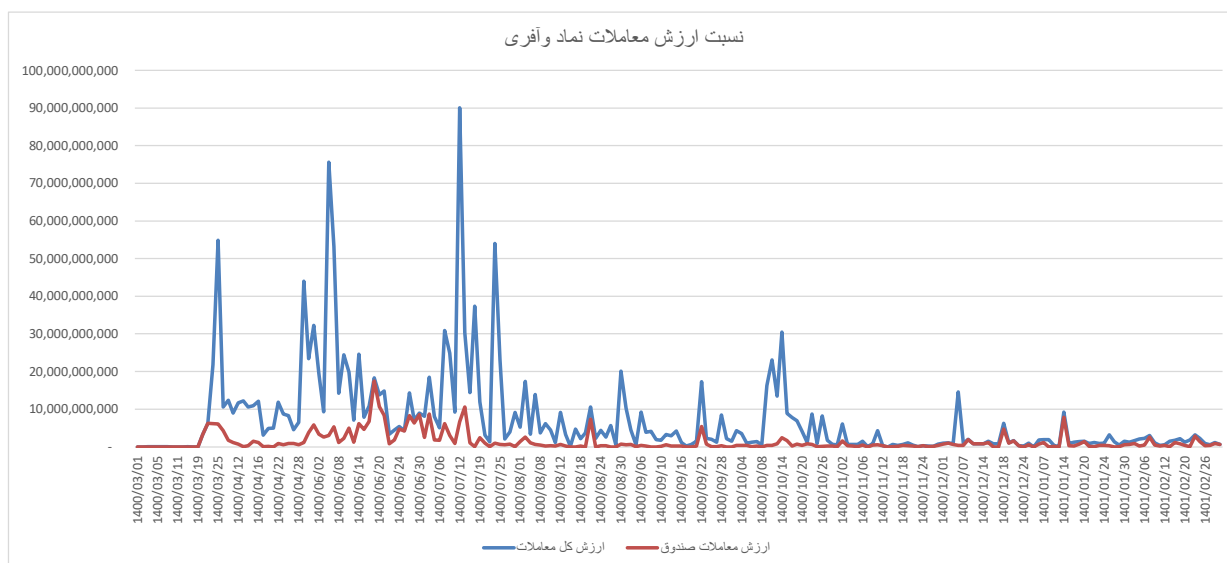




نسبت حجم معاملات نماد و آفری

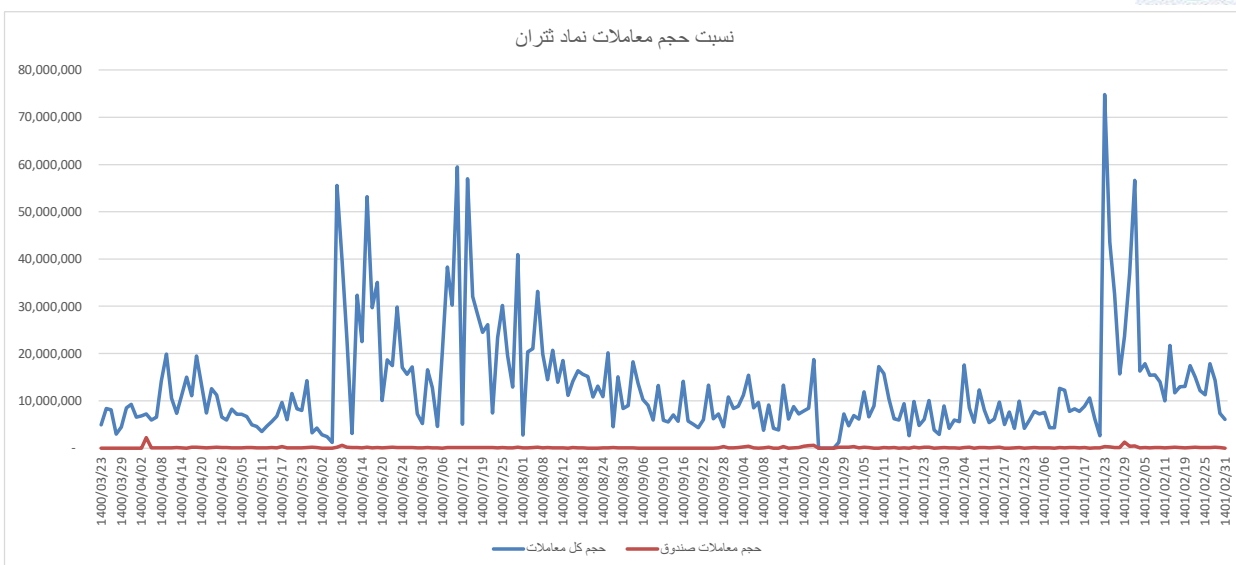


نسبت ارزش معاملات نماد و آفری

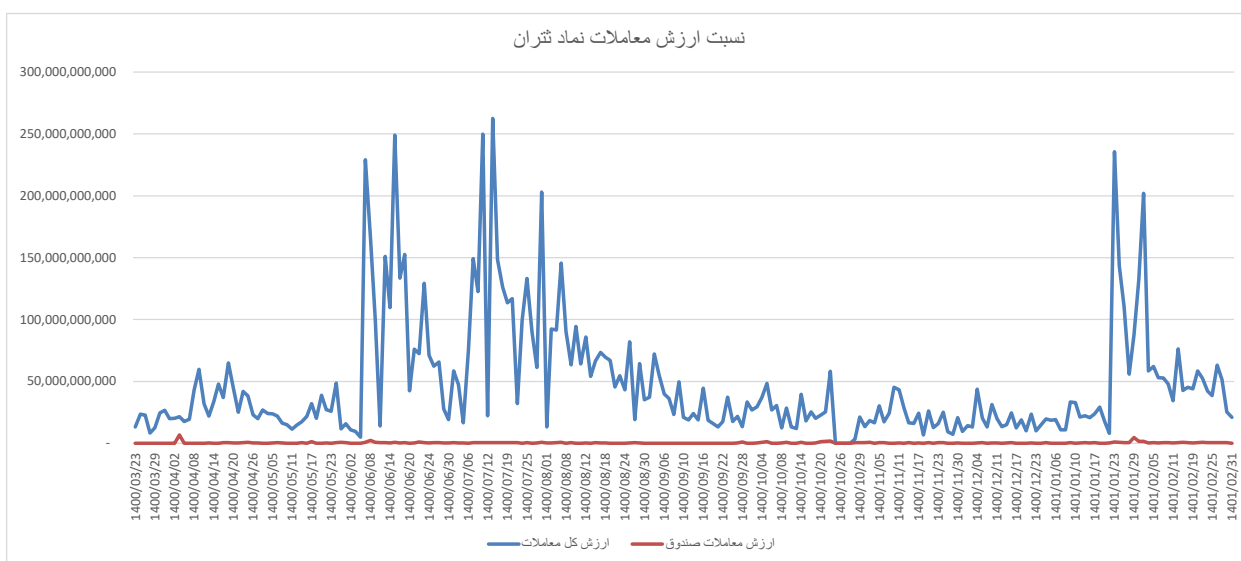


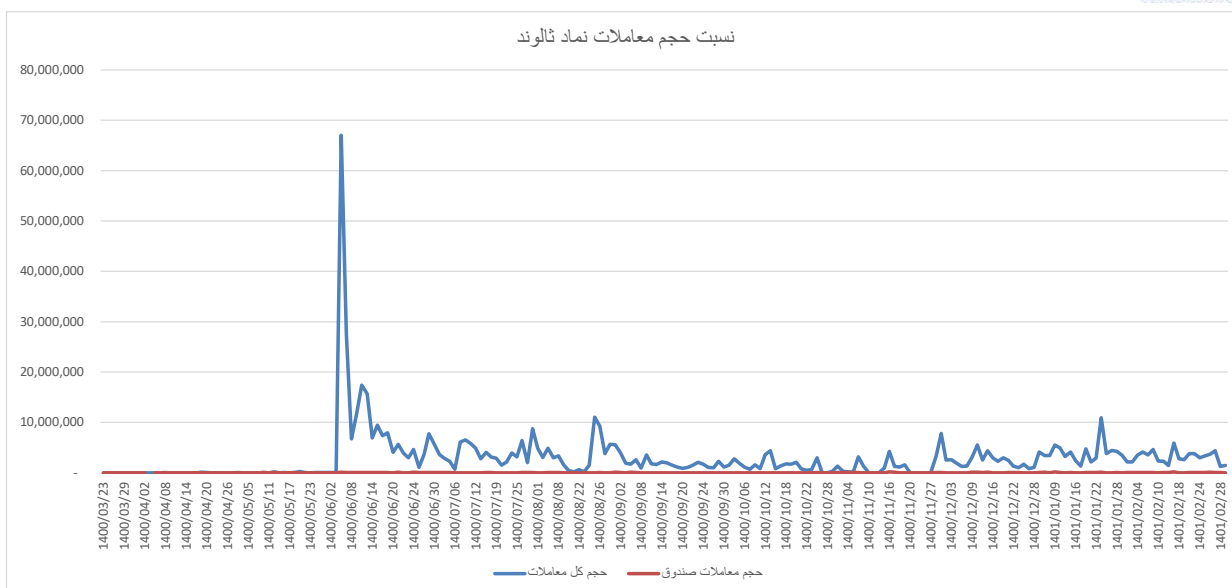


نسبت حجم معاملات نماد نثران



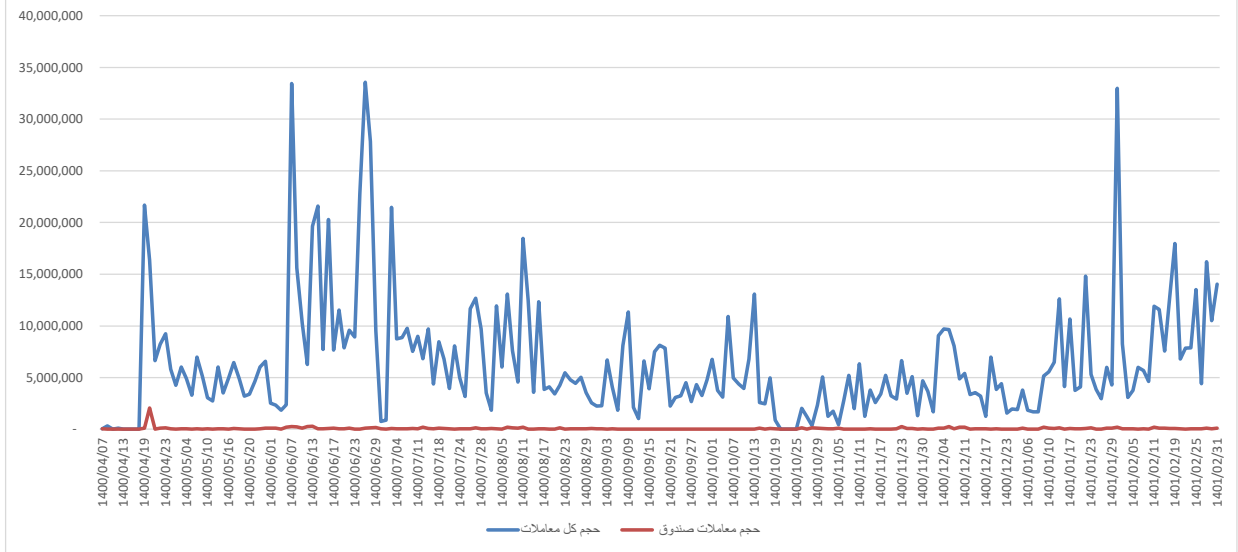
نسبت ارزش معاملات نماد نثران



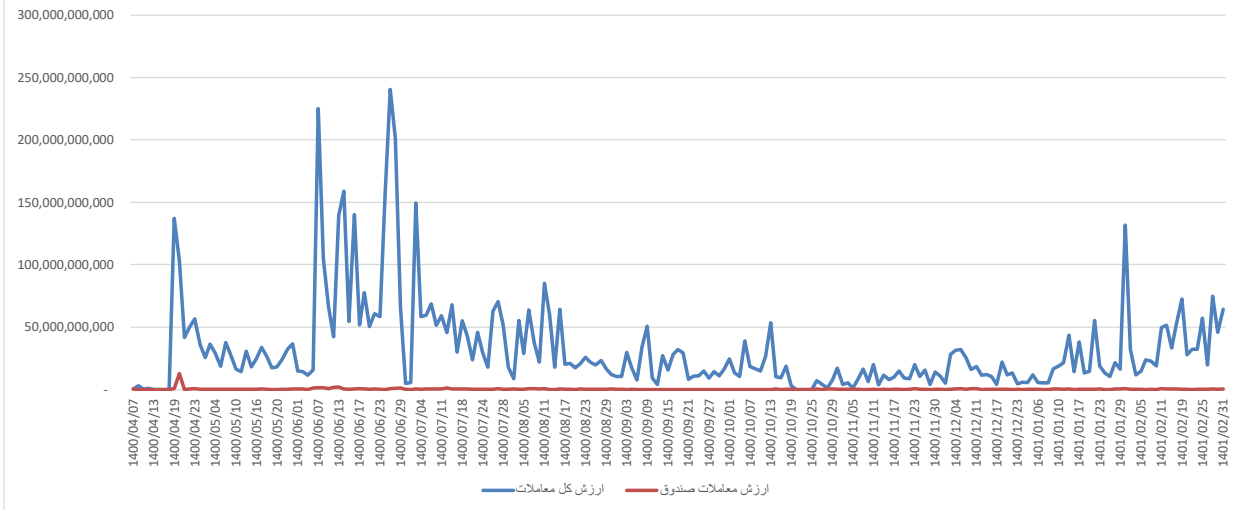




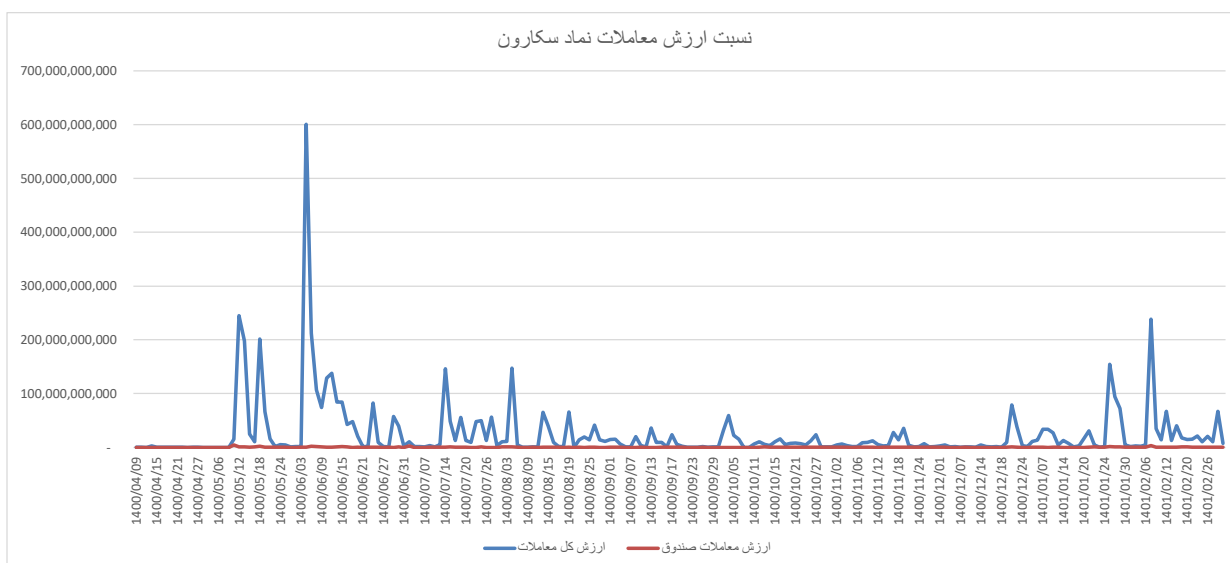
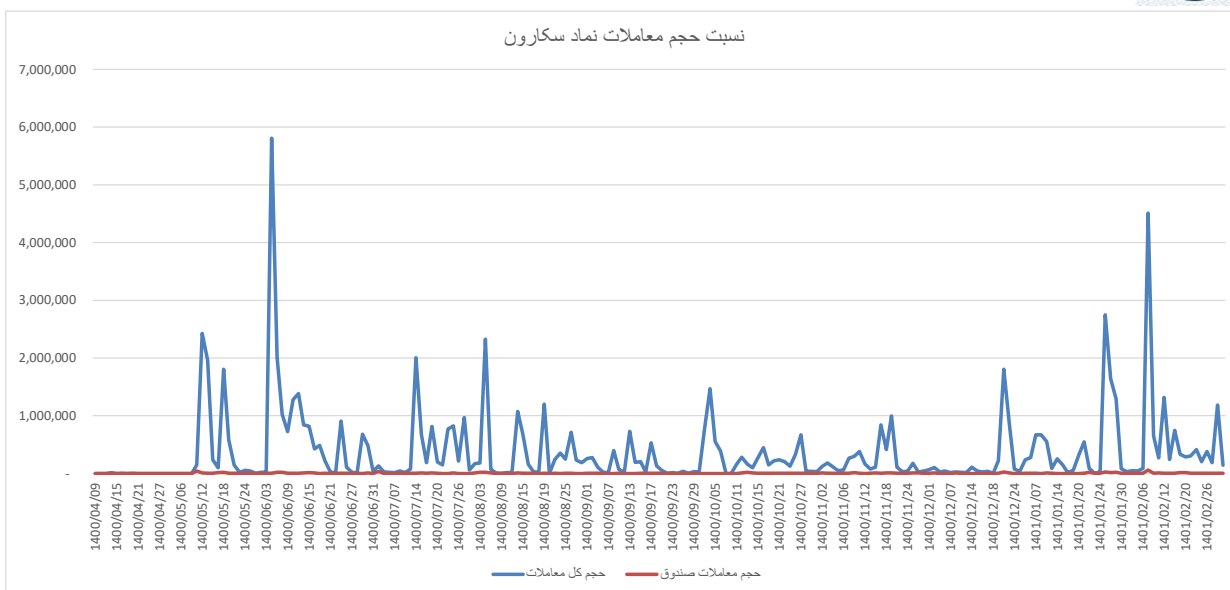
نسبت حجم معاملات نماد تپردیس

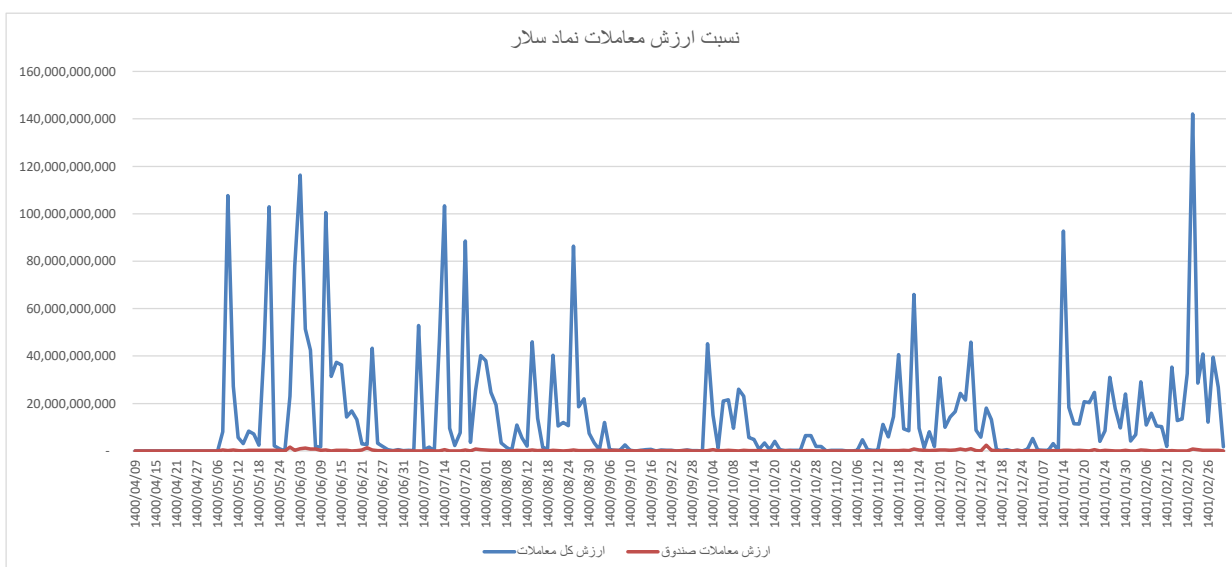
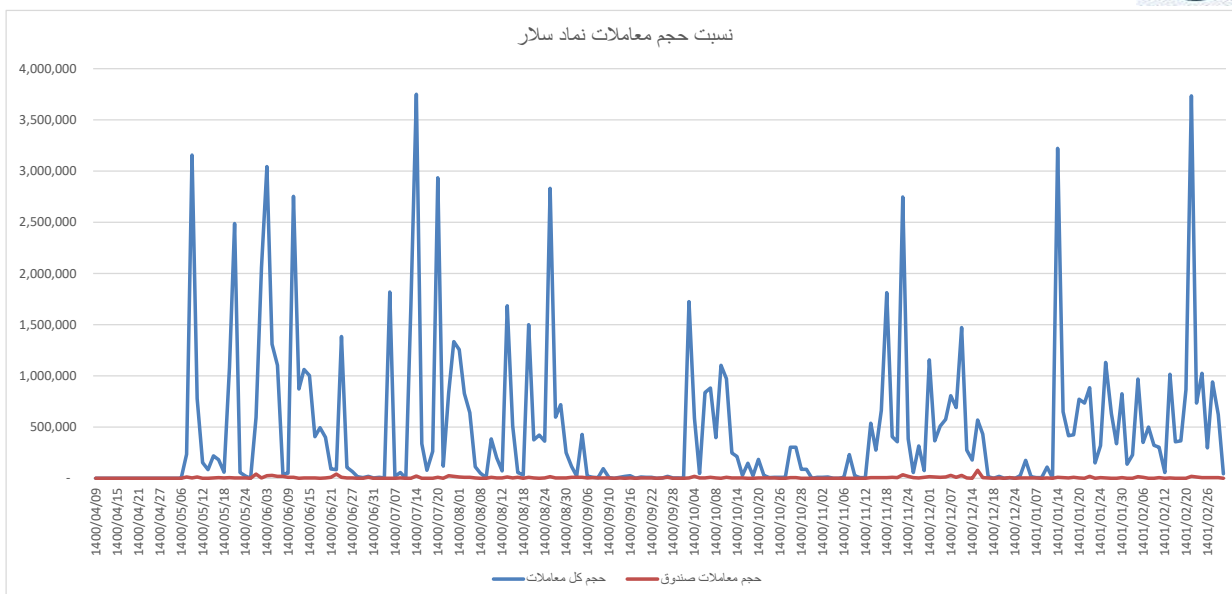


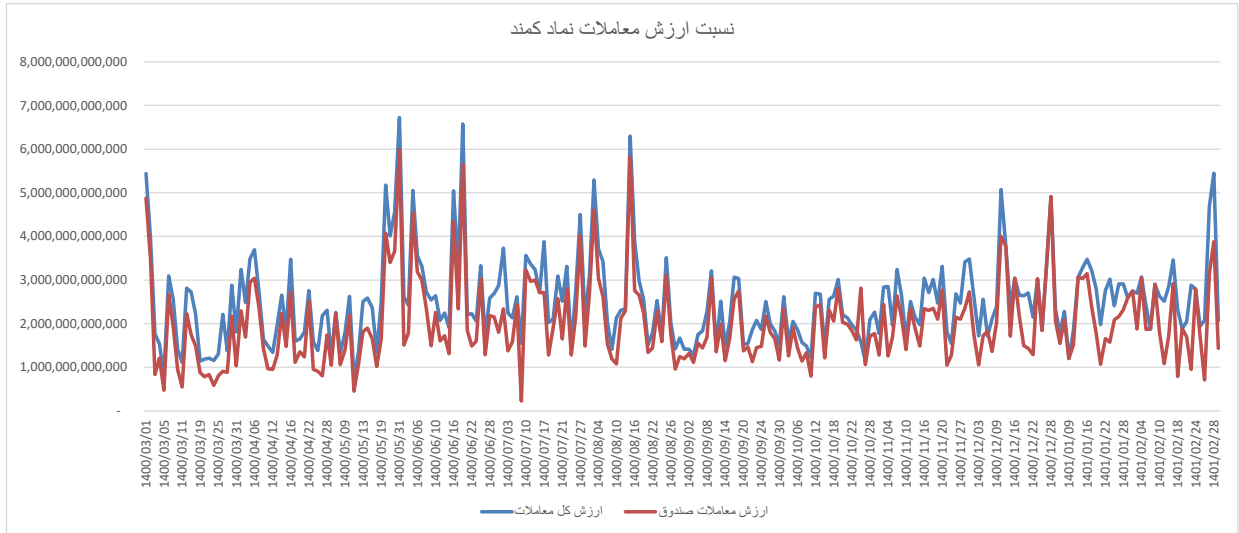
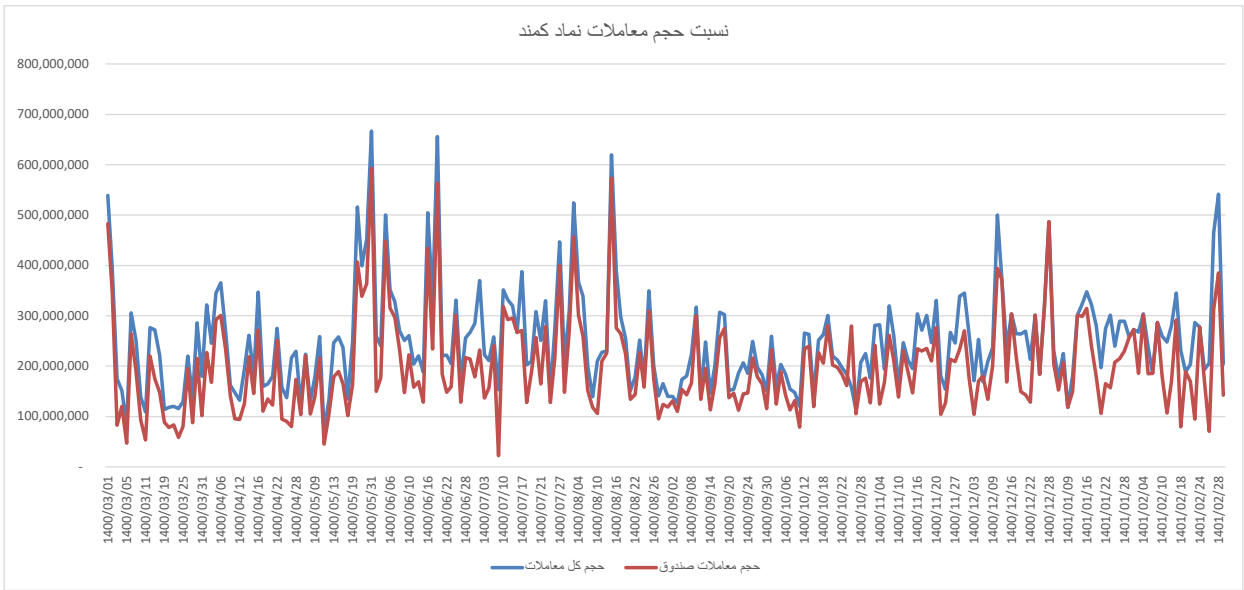
نسبت ارزش معاملات نماد تپردیس





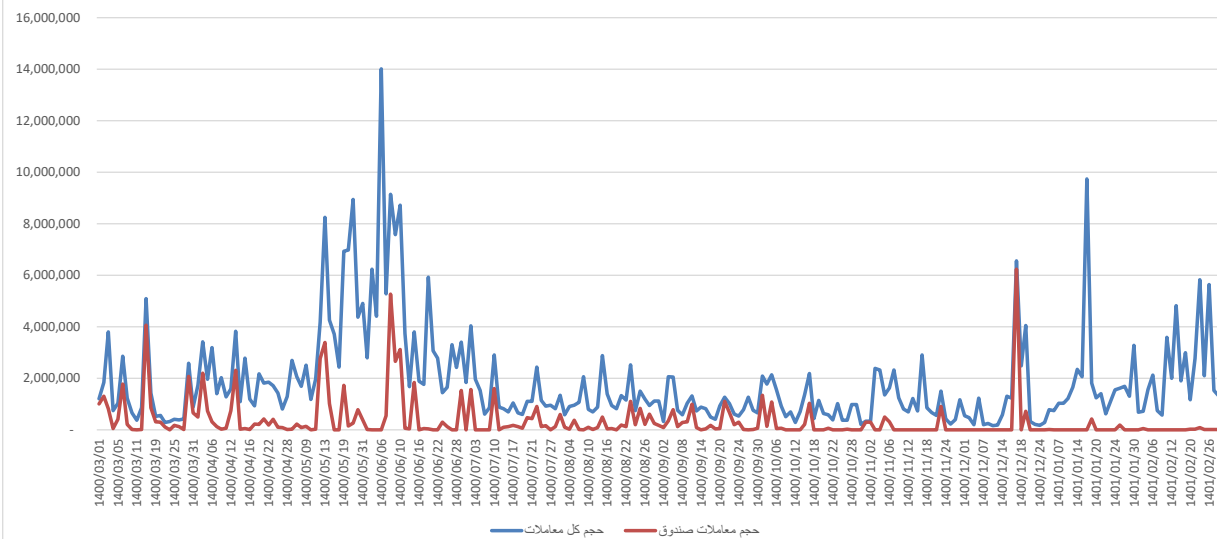




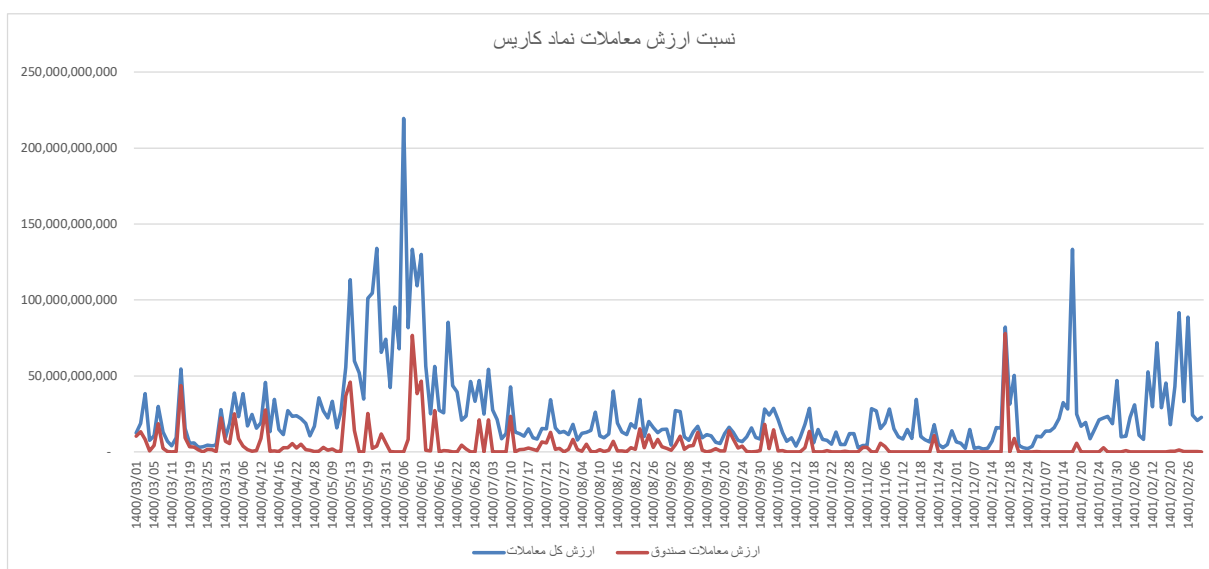


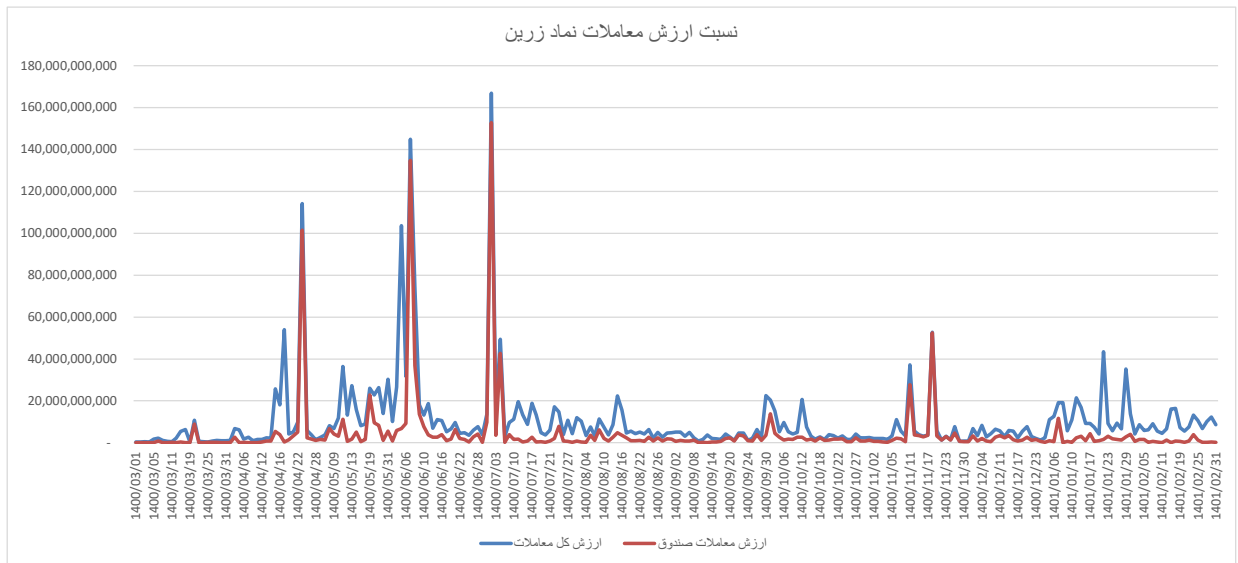
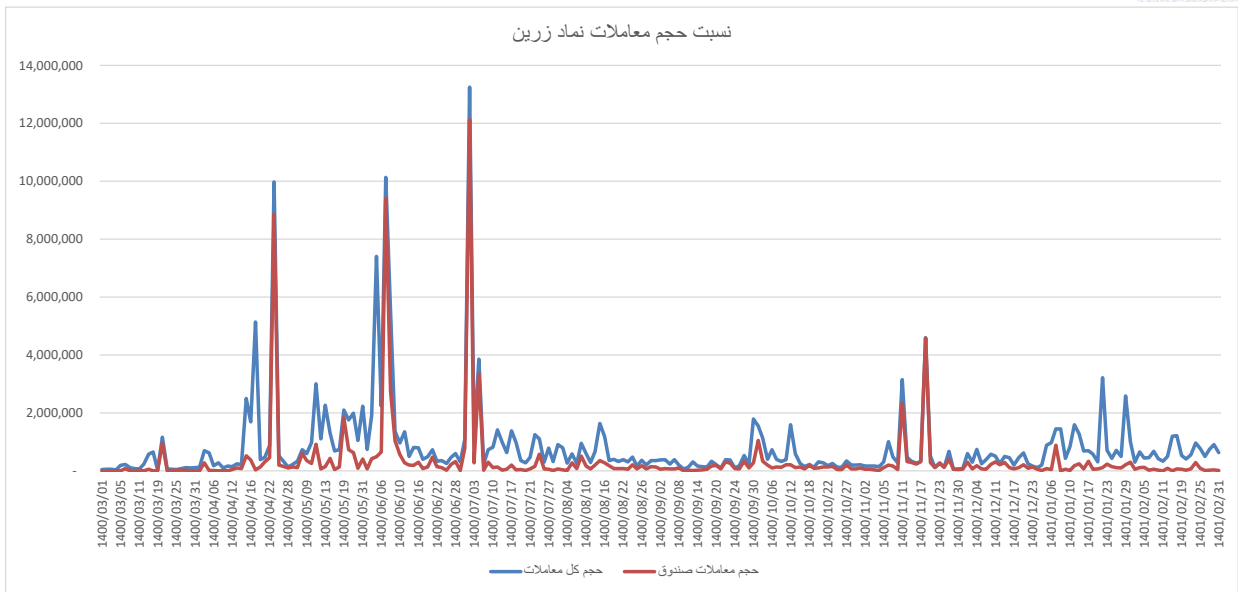


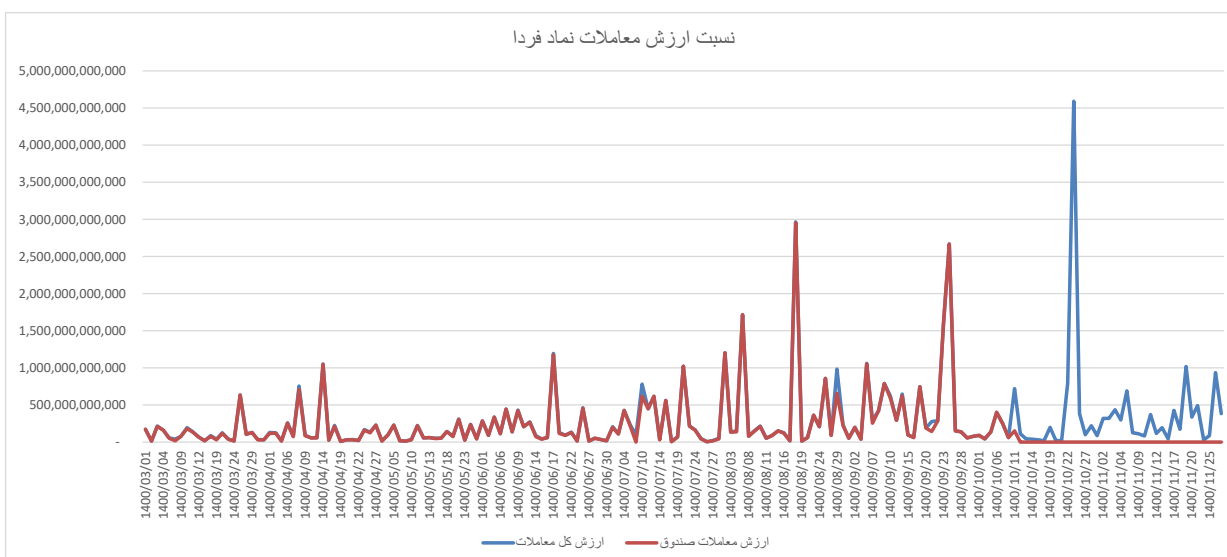
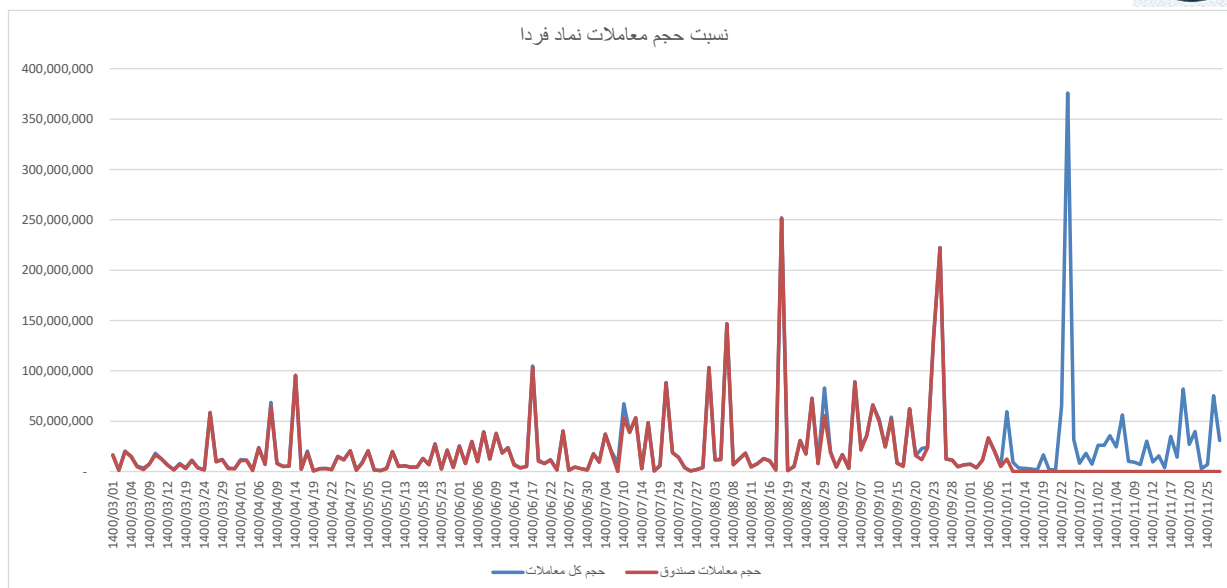
نسبت حجم معاملات نماد کاریس



نسبت ارزش معاملات نماد کاریس

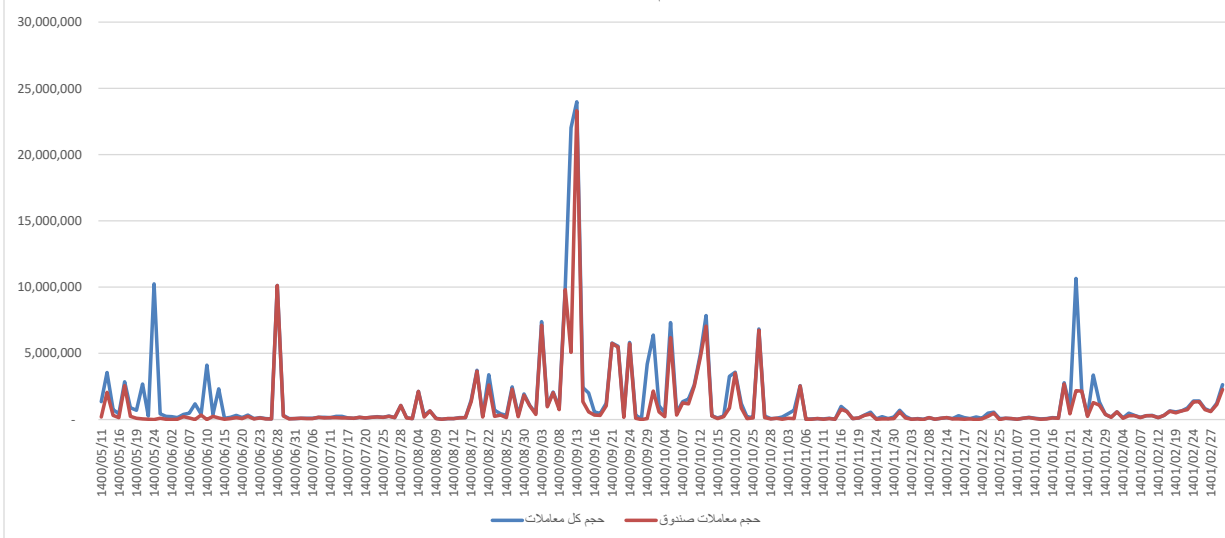




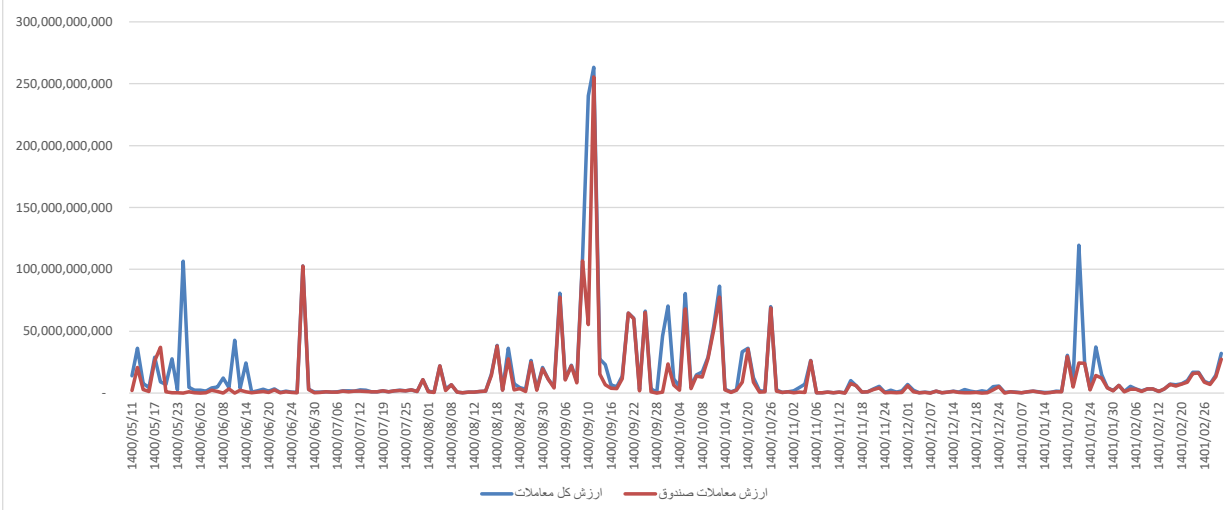


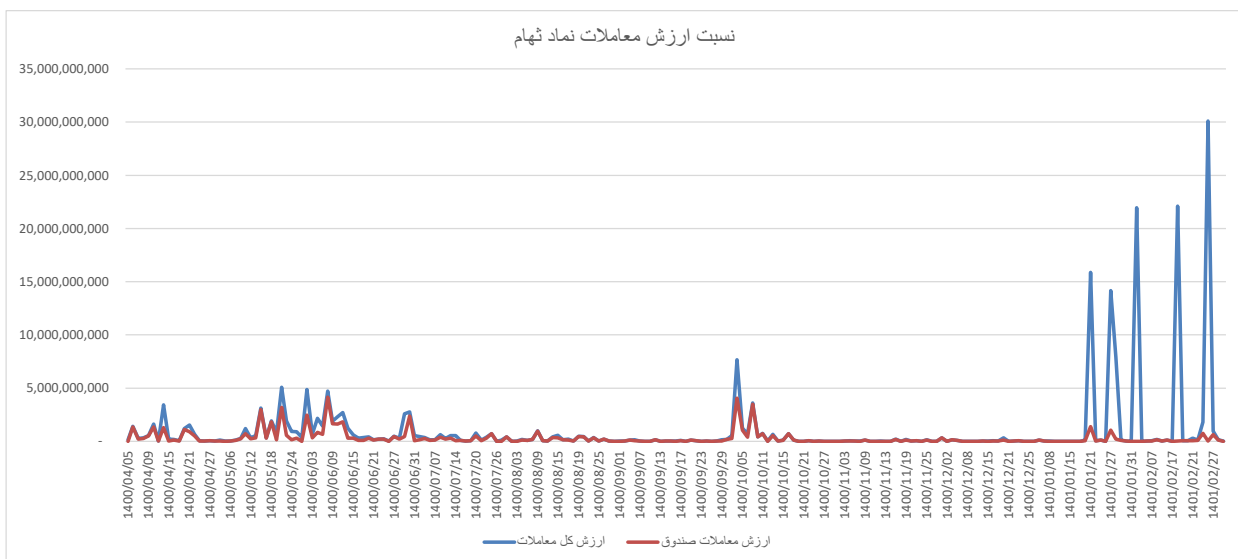
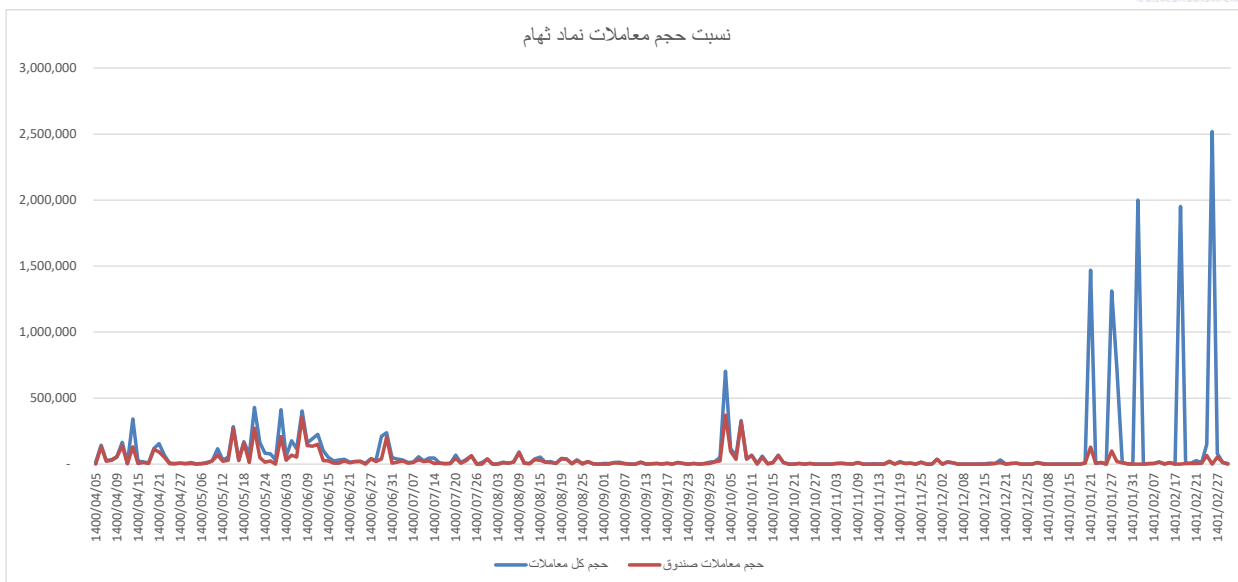


نسبت حجم معاملات نماد کهریا

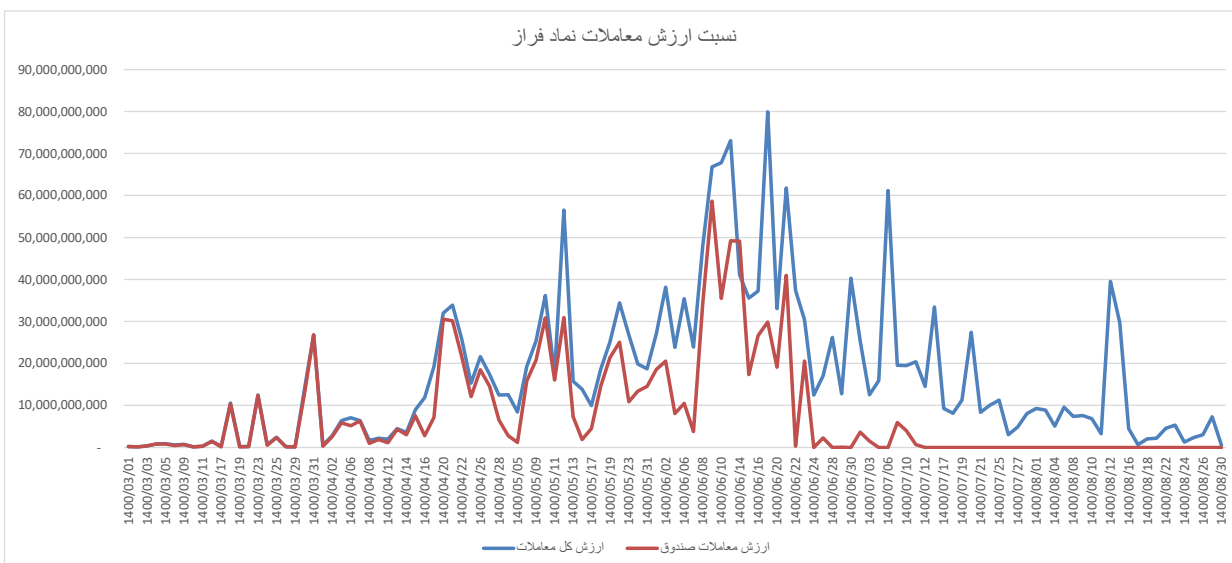
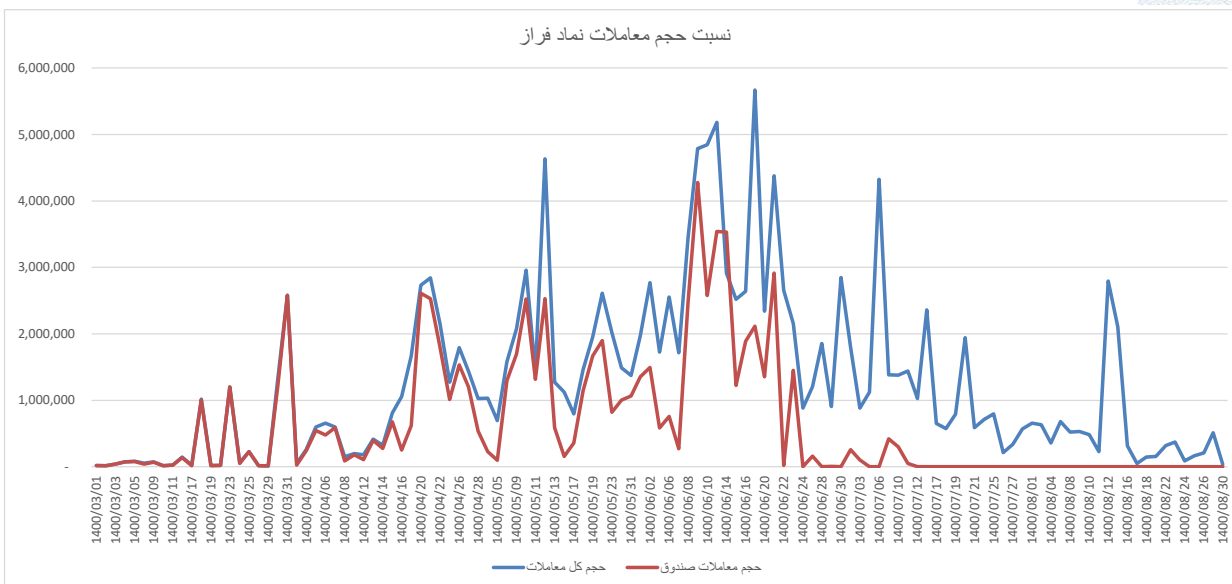


نسبت ارزش معاملات نماد کهریا



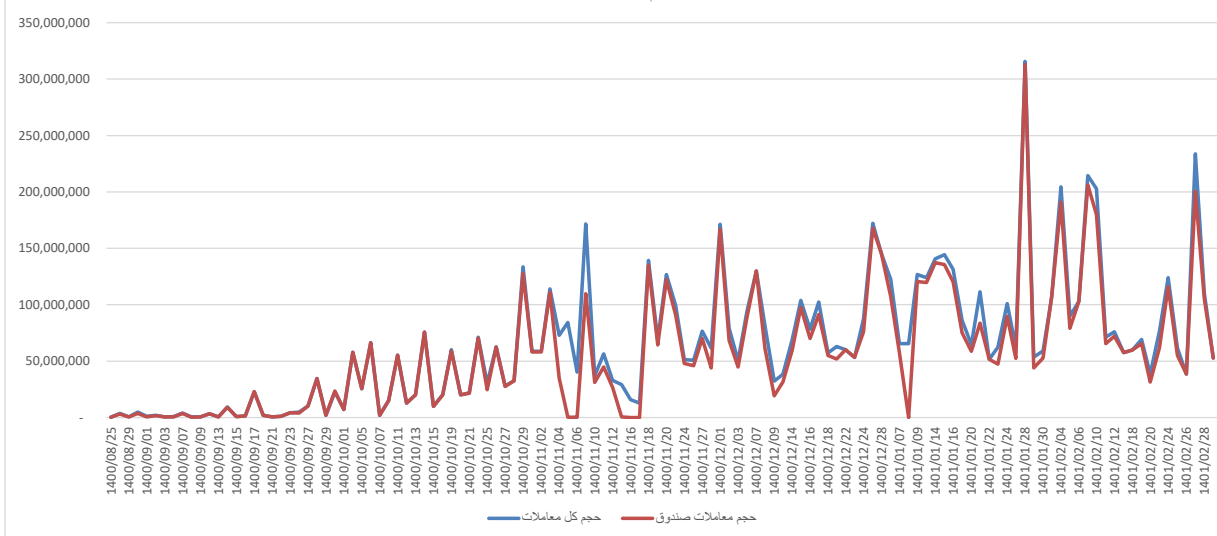




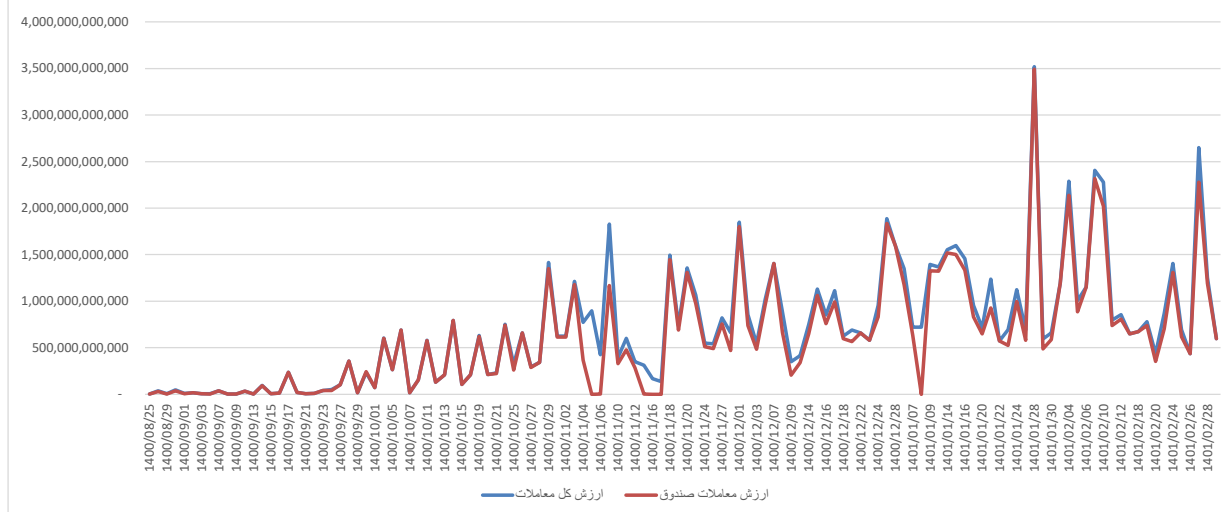




نسبت حجم معاملات نماد کارا

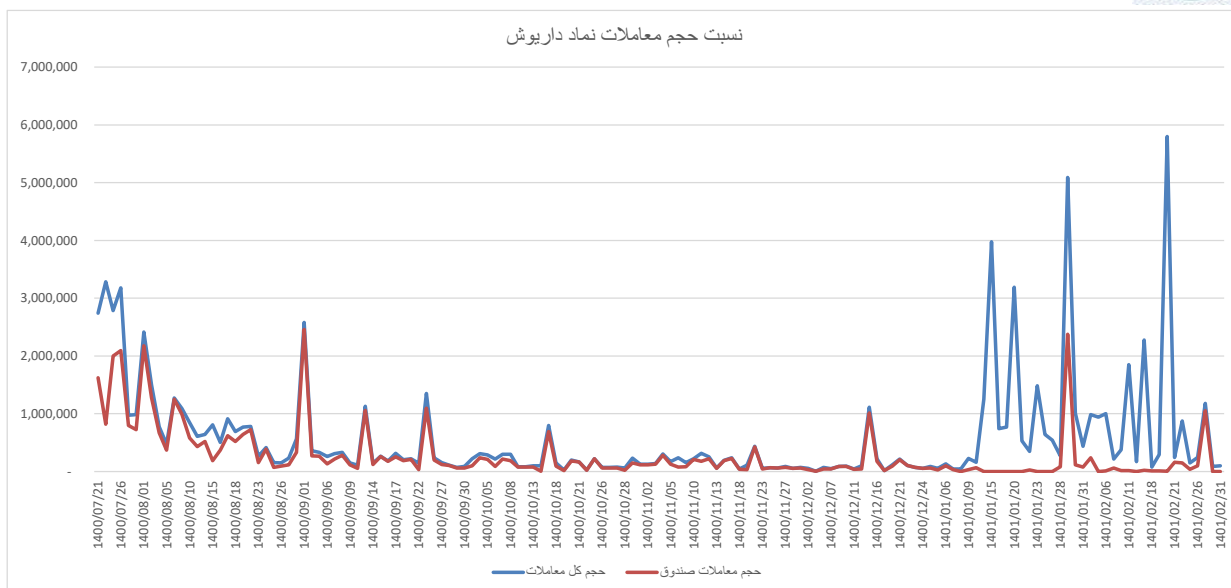


نسبت ارزش معاملات نماد کارا

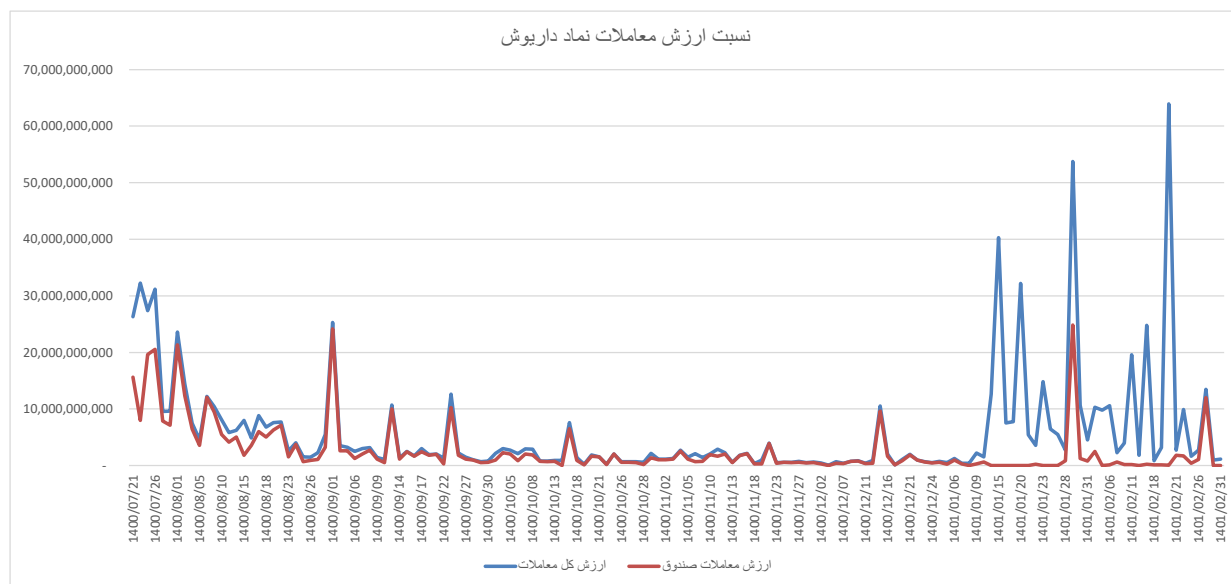


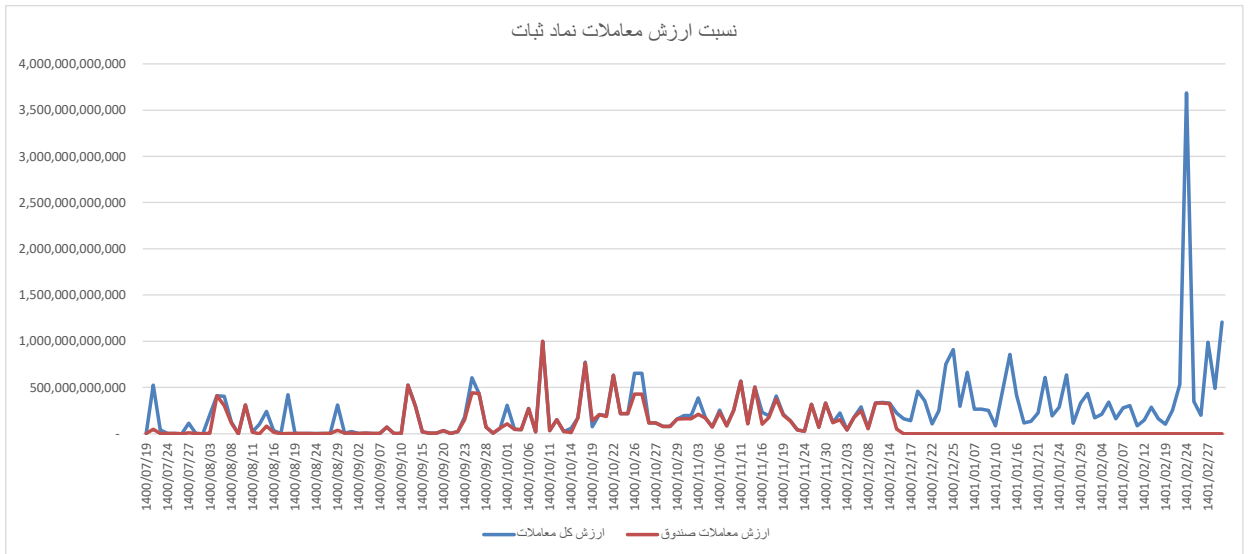
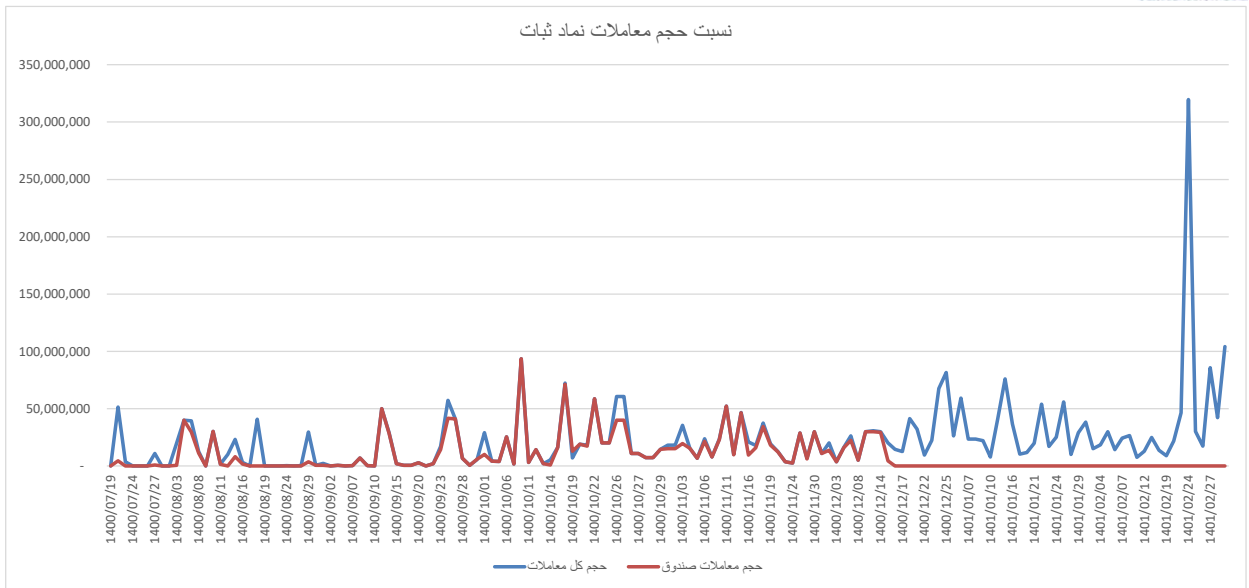


نسبت حجم معاملات نماد داریوش



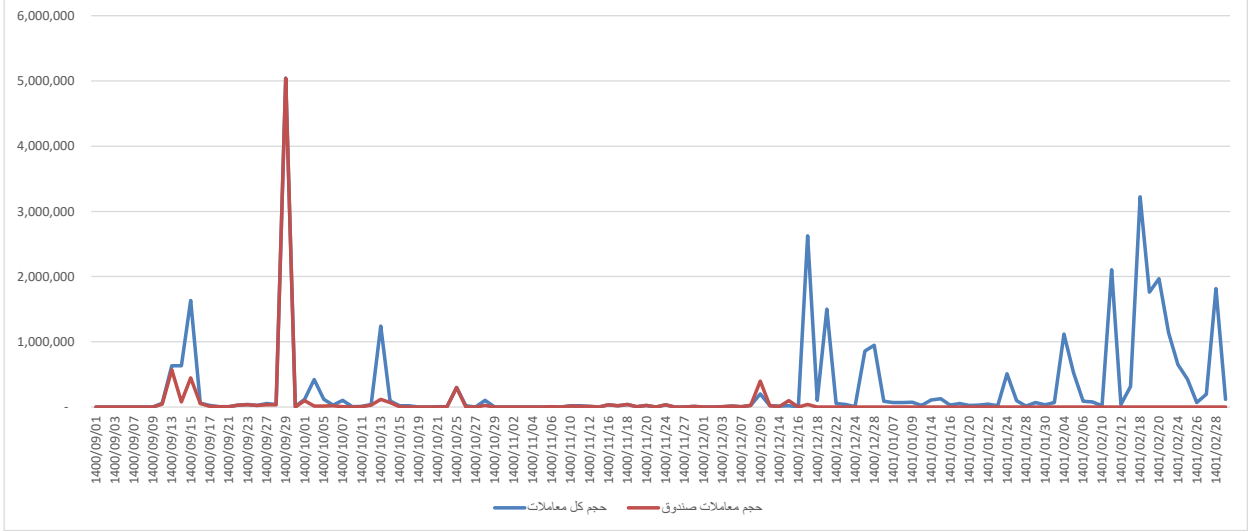
نسبت ارزش معاملات نماد داریوش







نسبت حجم معاملات نماد ویستا



نسبت ارزش معاملات نماد ویستا

