



صندوق سرمایه‌گذاری
اکسیرسودا

صندوق سرمایه گذاری اختصاصی بازارگردانی اکسیر سودا

گزارش عملکرد شش ماهه منتهی به ۳۰ آبان ماه ۱۴۰۰



۱- اطلاعات کلی صندوق

۱-۱- تاریخچه فعالیت

صندوق سرمایه گذاری اختصاصی بازارگردانی اکسیر سودا در تاریخ ۱۳۹۷/۰۹/۲۵ با دریافت مجوز از سازمان بورس و اوراق بهادار (سبا) به عنوان صندوق سرمایه گذاری موضوع ماده ۲۸ و بند ۶ ماده ۷ قانون بازار اوراق بهادار مصوب آذر ماه سال ۱۳۸۴، و ماده ۲ قانون توسعه ابزارها و نهادهای مالی جدید مصوب آذر ماه ۱۳۸۸ فعالیت خود را آغاز کرد. این صندوق با شماره ۱۱۶۱۸ و شناسه ملی ۱۴۰۰۷۹۶۰۱۱۸ در تاریخ ۱۳۹۷/۰۹/۱۲ نزد سبا و طی شماره ۴۵۹۵۳ مورخ ۱۳۹۷/۰۸/۳۰ نزد اداره ثبت شرکتها به ثبت رسیده است. عملکرد این صندوق بر اساس مفاد اساسنامه و امیدنامه و در چارچوب قوانین و مقررات مربوطه بوده و فعالیت این صندوق تحت نظارت سبا انجام می شود.

۱-۲- اطلاع رسانی

کلیه اطلاعات مرتبط با فعالیت صندوق سرمایه گذاری اختصاصی بازارگردانی اکسیر سودا مطابق با ماده ۴۴ اساسنامه در تارنمای صندوق به آدرس www.esodammf.com درج گردیده است.

۲- ارکان صندوق سرمایه گذاری

صندوق سرمایه گذاری اختصاصی بازارگردانی اکسیر سودا که از این به بعد صندوق نامیده می شود از ارکان زیر تشکیل شده است:

مدیر صندوق، شرکت سیدگردان کاریزما (سهامی خاص) است که در تاریخ ۱۳۹۰/۰۲/۰۴ با شماره ثبت ۴۰۱۱۳۶ نزد مرجع ثبت شرکت های تهران به ثبت رسیده است. نشانی مدیر عبارت است از: تهران، خیابان شهید بهشتی، بین بخارست و وزراء، پلاک ۲۸۳، ساختمان نگین آزادی، طبقه چهارم.

متولی صندوق، مؤسسه حسابرسی رازدار است که در بهمن ماه ۱۳۴۹ به شماره ثبت ۱۱۷۷ و شناسه ملی ۱۰۱۰۰۱۲۹۰۸۶ نزد مرجع ثبت شرکت های تهران به ثبت رسیده است. نشانی حسابرس عبارتست از: تهران، آرژانتین، خیابان نوزدهم، پلاک ۱۸، طبقه ۷، واحد ۱۴، تلفن: ۸۸۷۲۶۶۶۵-۰۲۱

حسابرس صندوق، مؤسسه حسابرسی فاطر است که در تاریخ ۱۳۶۱/۰۷/۰۴ با شماره ثبت ۲۳۹۱ نزد مرجع ثبت شرکت های شهرستان تهران به ثبت رسیده است نشانی حسابرس عبارت است از: تهران، خیابان وصال شیرازی، بزرگمهر غربی، کوی اسکو، پلاک ۱۴، طبقه ۴

۳- دارندگان واحدهای ممتاز

درصد واحدهای تحت تملک	تعداد واحدهای ممتاز تحت تملک	نام دارندگان واحدهای ممتاز
۹۵	۳۳،۲۵۰	شرکت سیدگردان کاریزما
۱	۳۵۰	شرکت سرمایه گذاری کاریزما
۱	۳۵۰	گروه خدمات بازار سرمایه کاریزما
۱	۳۵۰	فریدون زارعی
۱	۳۵۰	محمد مهدی ناسوتی فرد
۱	۳۵۰	مشاور سرمایه گذاری کاریزما
۱۰۰	۳۵،۰۰۰	



۴- مقایسه بازده صندوق

دوره/سال	بازده صندوق	شاخص بازار
یک هفته اخیر	۰.۵۱۴٪	۱.۰۴۲٪
یک ماه اخیر	۳.۳۲۷٪	(۳.۴۴۱٪)
سه ماه اخیر	۵.۱۷۱٪	(۸.۵۰۹٪)
یکسال اخیر	(۴۳.۱۸۶٪)	۱.۴۹۳٪

۵- ترکیب دارایی های صندوق

شرح	مبلغ	درصد از کل دارایی ها
وجه نقد و شبه نقد	۴۰۸,۱۹۵,۹۴۷,۸۵۷	۲.۵۵۴
پرتفوی سهام	۹,۹۴۱,۴۲۹,۹۱۷,۷۹۸	۶۲.۱۹
پرتفوی اوراق	۸۰۹,۱۳۴,۴۷۵,۴۴۳	۵.۰۶
سرمایه گذاری در صندوق های سرمایه گذاری	۴,۴۵۷,۸۴۴,۸۲۲,۳۷۹	۲۷.۸۹
سایر	۳۶۸,۸۹۴,۹۱۳,۳۲۱	۲.۳۱
جمع	۱۵,۹۸۵,۵۰۰,۰۷۶,۷۹۸	۱۰۰



۶- نسبت حجم معاملات صندوق سرمایه گذاری اختصاصی بازارگردانی اکسیر سودا به کل حجم معاملات نمادهای موضوع بازارگردانی:

دوره مالی سه ماهه از تاریخ ۱۴۰۰/۰۳/۰۱ الی ۱۴۰۰/۰۵/۳۱			
نام اوراق بهادار	حجم معاملات صندوق اکسیر سودا	حجم کل معاملات اوراق بهادار	سهم از کل معاملات
بیمه ما	۲,۸۸۰,۹۰۹	۱۱۰,۲۸۴,۵۰۶	۲,۶۱
بیمه معلم	۱,۵۰۳,۷۵۰	۳۳۷,۸۱۷,۶۲۳	۰,۴۵
فولاد خوزستان	۱۵,۵۶۰,۸۶۲	۱,۲۱۶,۰۰۷,۶۹۸	۱,۲۸
بازرسی مهندسی و صنعتی ایران	۴,۹۳۷,۹۸۹	۵۰,۷۰۲,۰۴۷	۹,۷۴
تولید برق ماهتاب کهنوج	۲۸,۴۸۶,۳۹۰	۲۰,۷۵۵,۲۴۹,۰۰۷	۱,۳۷
صنعتی زر ماکارون	۲۲۴,۴۰۰	۲۰۶,۴۴۳,۶۱۳	۰,۱۱
بیمه البرز	۲۵,۸۰۵,۴۲۴	۱,۹۲۹,۱۱۴,۴۹۸	۱,۳۴
پالایش نفت بندر عباس	۸,۷۰۶,۲۰۸	۳۱۲,۸۴۲,۵۹۶	۲,۷۸
فراپورس ایران	۱۲,۰۱۷,۳۸۳	۵۰۵,۹۲۰,۲۲۹	۲,۲۸
فترسازی خاور	۲,۶۵۴,۹۷۲	۴۱۳,۶۴۱,۶۱۶	۰,۶۴
عمران و توسعه فارس	۲,۰۰۶,۷۷۴	۷۱۰,۰۷۲,۵۶۶	۰,۲۸
حمل و نقل بین المللی خلیج فارس	۱,۹۶۰,۰۰۰	۸۰۹,۵۴۵,۱۵۶	۰,۲۴
بیمه دانا	۸,۸۴۸,۴۲۹	۴۷۶,۵۵۳,۵۵۶	۱,۸۶
صنایع پتروشیمی تخت جمشید	۱۲,۴۶۷,۰۴۷	۴۷۶,۵۵۳,۵۵۶	۲,۶۲
پتروشیمی زاگرس	۱,۱۰۰,۷۰۰	۳۹,۳۸۳,۰۰۵	۲,۷۹
گلوکوزان	۲۲,۴۶۳,۴۶۳	۲,۷۲۲,۶۸۸,۷۰۳	۰,۸۳
بیسکوویت گرجی	۸,۵۳۲,۳۰۸	۵۹,۱۵۲,۱۸۶	۱۴,۴۲
ریخته گری تراکتورسازی ایران	۳,۳۴۳,۲۶۰	۱۷۵,۵۶۹,۲۸۷	۱,۹۰
موتورسازان تراکتورسازی ایران	۲,۲۸۲,۰۲۲	۲۹۲,۲۹۴,۱۷۷	۰,۷۸
تراکتورسازی ایران	۲,۴۰۱,۳۹۹	۶۷,۰۴۷,۷۴۰	۳,۵۸
کشت و صنعت چین چین	۷,۳۲۸,۵۷۴	۲۰۰,۵۶۶,۳۶۳	۳,۶۵
تکنوتار	۲,۵۴۴,۲۷۲	۵۴,۶۲۹,۱۴۸	۴,۶۶
واسپاری تجارت و سرمایه ایرانیان	۳,۳۷۶,۹۹۰	۱۲۷,۴۶۰,۵۰۰	۲,۶۵
کارخانجات تولیدی شیشه رازی	۲۷۳,۵۵۴	۴۲,۶۹۳,۳۶۲	۰,۶۴
قند حکمتان	۸,۴۱۰	۲۵,۳۰۴,۹۷۹	۰,۰۳
نورد آلومینیوم	۳,۵۶۰,۷۵۲	۶۵,۴۵۹,۸۱۵	۵,۴۴
شهد	۴۶۳,۰۲۹	۷۰,۳۴۸,۶۳۸	۰,۶۶
سرمایه گذاری پارس توشه	۳,۱۹۱,۸۵۲	۳۲۲,۶۵۴,۶۱۶	۰,۹۹
سرمایه آفرین	۱,۲۷۴,۸۹۸	۷۶,۸۲۰,۲۴۹	۱,۶۶
پارس خزر	۱۲۵,۵۱۶	۷,۶۷۵,۱۱۰	۱,۶۴
لامپ پارس شهاب	۹۹,۷۰۱	۲۰,۴۵۸,۰۳۳	۰,۴۹
سپینتا	۱۳۵,۶۳۰	۴,۵۹۰,۵۸۹	۲,۹۵
بین المللی محصولات پارس	۱,۰۹۶,۳۴۱	۱۶۵,۹۱۰,۱۱۹	۰,۶۶
آلومینیوم ایران	۲,۹۳۲,۸۸۱	۲۱۰,۲۸۲,۲۵۱	۱,۳۹
قند پیرانشهر	۳۸۹,۲۵۵	۵۲,۴۲۵,۹۶۷	۰,۷۴



دوره مالی سه ماهه از تاریخ ۱۴۰۰/۰۳/۰۱ الی ۱۴۰۰/۰۵/۳۱			
نام اوراق بهادار	حجم معاملات صندوق اکسیر سودا	حجم کل معاملات اوراق بهادار	سهم از کل معاملات
بیمه اتکالی امین	۹,۵۵۰,۷۶۰	۷۰,۱۵۴,۰۳۹	۱۳,۶۱
صنایع شیمیایی فارس	۶۱۱,۲۵۷	۲۰,۲۸۶,۷۳۰	۰,۰۳
فولاد کاویان	۹,۳۹۹,۰۳۶	۵۰,۲۴۹,۰۹۷	۱,۸۷
گروه فن آوا	۱,۶۰۵,۰۰۰	۱۳۵,۹۳۱,۱۹۳	۱,۱۸
بیمه مبهن	۱,۰۴۰,۲۶۶	۴۳۱,۳۱۵,۳۷۱	۰,۲۴
کشت و صنعت جوبین	۱,۲۷۶,۹۹۰	۳۲۰,۵۳۰,۷۱۵	۰,۴۰
بیمه کارآفرین	۱۳,۷۵۵,۳۳۷	۹۹۶,۰۲,۷۸۲	۱۳,۸۱
سرمایه گذاری مسکن تهران	۴,۶۵۳,۰۱۹	۳۶۵,۲۶۴,۴۵۱	۱,۲۷
سرمایه گذاری مسکن الوند	۱۸۰,۰۰۰	۱,۰۱۳,۹۴۸	۱۷,۷۵
سرمایه گذاری مسکن پردیس	۳۰,۷۸,۷۷۴	۱۵۴,۴۴۷,۸۳۵	۱,۹۹
سیمان کارون	۱۱۰,۰۰۰	۷,۵۱۹,۱۶۸	۱,۴۶
شرکت سیمان لارستان	۶۱,۰۰۰	۸,۵۱۹,۲۶۸	۰,۷۲
صندوق س با درآمد ثابت کمند	۱۰,۰۱۱,۸۹۸,۶۱۱	۱۳,۱۰۳,۳۱۶,۲۸۸	۷۶,۴۱
کاریس	۳۴,۲۶۲,۴۲۸	۱۳۲,۳۰۲,۹۰۱	۲۵,۹۰
صندوق سهام زرین کوروش	۱۹,۶۳۳,۶۴۱	۴۹,۸۰۰,۷۵۱	۳۹,۴۲
صندوق س آواری فردا زاگرس- ثابت فردا	۶۶۵,۹۳۹,۶۱۴	۶۸۹,۶۶۰,۶۰۲	۹۶,۵۶
صندوق س پشوتانه سکه طلا	۵۶۵۳,۴۴۶	۱۲۳,۰۲۴,۴۳۳	۴,۶۰
صندوق س. ثروت هامرز-ثمام	۱,۷۷۴,۴۷۵	۲,۷۴۲,۲۵۳	۶۴,۷۱
صندوق سرمایه گذاری فراز داریک	۴۰,۹۲۰,۴۱۳	۵۵,۷۷۰,۴۳۶	۷۳,۳۷
شیشه قزوین	۱۰۰,۰۰۰	۶,۵۰۷,۸۴۸	۱,۵۴



دوره مالی سه ماهه از تاریخ ۱۴۰۰/۰۶/۰۱ الی ۱۴۰۰/۰۸/۳۰			
نام اوراق بهادار	حجم معاملات صندوق اکسیر سودا	حجم کل معاملات اوراق بهادار	سهم از کل معاملات
بیمه ما	۱,۷۴۰,۰۰۰	۱۲۶,۳۵۱,۶۶۱	۱.۳۸
بیمه معلم	۲,۱۵۹,۹۷۲	۴۲۸,۶۰۵,۱۳۱	۰.۵۰
فولاد خوزستان	۱۷,۹۵۳,۷۷۷	۱,۰۸۴,۷۷۵,۰۱۵	۱.۶۶
بازرسی مهندسی و صنعتی ایران	۳,۷۹۴,۹۵۷	۶۱,۳۳۶,۱۷۹	۶.۱۹
تولید برق ماهتاب کهنوج	۴۶,۷۱۱,۹۴۲	۱,۶۹۰,۸۶۰,۷۷۹	۲.۷۶
صنعتی زر ماکرون	۲,۲۱۵,۸۶۹	۴۷۴,۸۳۱,۳۰۹	۰.۴۷
بیمه البرز	۴۵,۴۱۲,۴۷۹	۱,۸۹۳,۷۶۰,۸۰۵	۲.۴۰
پالایش نفت بندر عباس	۱۰۶,۹۹۶,۸۳۲	۱۴,۶۹۱,۵۴۹,۲۶۰	۰.۷۳
فراپورس ایران	۹,۶۴۸,۹۴۷	۱,۵۱۶,۱۵۸,۹۶۳	۰.۶۴
فنر سازی خاور	۹,۳۴۹,۳۲۰	۵۰۰,۷۹۷,۹۸۴	۱.۸۷
عمران و توسعه فارس	۱۲,۰۳۹,۵۹۸	۹۴۰,۱۱۳,۳۴۲	۱.۲۸
حمل و نقل بین المللی خلیج فارس	۲۱,۸۱۹,۲۹۰	۱,۰۲۸,۸۳۳,۹۸۸	۲.۱۰
بیمه دانا	۵۰,۲۴۴,۶۱۲	۷۷۰,۸۷۰,۴۵۷	۶.۵۲
صنایع پتروشیمی تخت جمشید	۱۱,۳۲۹,۷۲۴	۴۳۰,۷۹۶,۵۷۰	۲.۶۳
پتروشیمی زاگرس	۱,۰۸۱,۴۸۰	۵۹,۵۹۸,۶۹۰	۱.۸۱
گلوبکوزان	۵۲,۸۵۷,۵۹۲	۲,۳۶۴,۲۵۳,۵۸۲	۲.۲۴
بیسکو بیت گرچی	۲۰,۵۴۱,۸۰۶	۷۹۹,۲۶۷,۴۷۶	۲.۵۷
ریخته گری تراکتور سازی ایران	۵,۶۸۴,۶۵۷	۱۹۲,۶۰۶,۱۱۷	۲.۹۵
موتورسازان تراکتور سازی ایران	۳,۸۹۸,۵۷۶	۴۴۷,۲۰۶,۸۱۶	۰.۸۷
تراکتور سازی ایران	۶,۱۵۷,۳۵۸	۲۵۷,۳۷۷,۲۸۲	۲.۳۹
کشت و صنعت چین چین	۸,۱۵۵,۲۴۱	۱۶۷,۰۶۶,۹۳۰	۴.۸۸
تکنوتار	۴,۱۳۸,۵۶۳	۱۱۲,۳۳۹,۷۹۸	۳.۶۸
واسپاری تجارت و سرمایه ایرانیان	۶,۲۰۵,۹۸۹	۲۷۰,۲۷۶,۵۹۸	۲.۳۰
کارخانجات تولیدی شیشه رازی	۲۴۲,۳۱۹,۲۳۴	۴,۱۳۸,۰۴۰,۵۵۳	۵.۸۵
نورد آلومینیوم	۳,۷۳۱,۸۹۱	۱۲۳,۱۳۲,۹۹۳	۳.۰۳
شهد	۹۹۸,۰۰۱	۱۰,۴۶۱۱,۴۷۴	۰.۹۵
سرما آفرین	۹۹۹,۳۴۷	۷۷,۶۸۹,۱۰۸	۱.۲۹
لامپ پارس شهاب	۳۰۵,۲۸۶	۳۳,۹۵۹,۵۹۱	۰.۹۰
سپنتا	۲۰۰,۲۶۳	۵,۸۸۵,۷۲۹	۳.۴۰
بین المللی محصولات پارس	۲۹۷,۰۰۰	۲۲۱,۶۰۶,۶۵۵	۰.۱۳
آلومینیوم ایران	۵,۵۷۴,۹۲۳	۳۹۱,۳۲۴,۳۳۴	۱.۴۲
قند پیرانشهر	۳,۱۷۸,۰۳۹	۷۵,۲۶۷,۰۲۴	۴.۲۲



دوره مالی سه ماهه از تاریخ ۱۴۰۰/۰۶/۰۱ الی ۱۴۰۰/۰۸/۳۰			
نام اوراق بهادار	حجم معاملات صندوق آکسیر سودا	حجم کل معاملات اوراق بهادار	سهم از کل معاملات
بیمه اتکالی امین	۳۴,۸۹۵,۸۸۹	۱۸۸,۹۱۹,۱۴۶	۱۸.۴۷
صنایع شیمیایی فارس	۷,۲۵۸,۷۲۵	۲,۴۵۷,۵۵۷,۵۲۶	۰.۳۰
فولاد کاویان	۵,۹۰۰,۰۱۳	۳۶۵,۶۲۲,۲۵۵	۱.۶۱
گروه فن آوا	۳,۶۹۲,۷۳۵	۱۲۵,۰۸۶,۴۹۵	۲.۹۵
بیمه میهن	۲,۰۰۰,۰۰۰	۶۱۳,۰۶۳,۶۲۴	۰.۳۳
کشت و صنعت جوبین	۱,۵۵۷,۳۱۱	۳۳۷,۶۸۴,۱۲۴	۰.۴۶
بیمه کارآفرین	۵۷,۱۵۸,۳۹۰	۲۷۸,۹۴۸,۱۳۸	۲۰.۴۹
سرمایه گذاری مسکن تهران	۴,۸۱۸,۶۴۶	۱,۲۵۲,۹۰۶,۴۵۵	۰.۳۸
سرمایه گذاری مسکن الوند	۱,۵۱۲,۳۹۷	۳۴۴,۲۶۲,۲۳۷	۰.۴۴
سرمایه گذاری مسکن پردیس	۵۰,۱۲,۴۱۹	۵۷۷,۳۳۶,۰۷۲	۰.۸۷
سیمان کارون	۲۷۷,۸۰۸	۳۲,۴۳۹,۳۲۴	۰.۸۶
شرکت سیمان لارستان	۴۴۴,۸۷۲	۴۳,۱۱۰,۱۸۷	۱.۰۳
صندوق سی با درآمد ثابت کمند	۱۴,۱۴۱,۴۷۴,۷۶۳	۱۷,۴۷۹,۰۰۷,۶۰۹	۸۰.۹۱
کاریس	۲۷,۲۱۱,۳۹۶	۱۴۸,۱۰۳,۴۲۷	۱۸.۳۷
صندوق سهام زرین کوروش	۳۹,۲۳۷,۷۵۸	۸۰,۲۳۵,۱۷۴	۴۸.۹۰
صندوق سی آواری فردا زاگرس - ثابت فردا	۱,۶۲۱,۱۱۷,۱۸۰	۱,۶۸۷,۱۰۲,۴۴۶	۹۶.۰۹
صندوق سی پشتوانه سکه طلا	۳۱,۸۷۷,۴۸۶	۴۳,۸۹۷,۲۰۹	۷۲.۶۲
صندوق سی. ثروت هامرز-نهام	۲,۲۶۲,۶۰۲	۳,۵۵۰,۸۴۷	۶۳.۷۲
صندوق سرمایه گذاری فراز داریک	۳۳,۱۲۷,۶۱۰	۹۶,۲۱۸,۵۰۳	۳۴.۴۳
کارا	۷,۳۳۲,۰۸۹	۸,۷۶۰,۵۰۶	۸۳.۶۹
داریوش	۲۰,۵۱۲,۸۹۰	۱۲۸,۷۸۴,۵۳۸	۱۵.۹۳
ثبات	۱۳۴,۴۵۸,۶۰۲	۳۳۰,۱۹۰,۸۰۰	۴۱.۹۹
فولای	۱,۶۹۵,۶۳۹	۸,۴۱۵,۶۷۲	۲۰.۱۵
سرمایه گذاری مسکن شرق	۴,۳۰۸,۹۳۱	۴۳۱,۶۸۲,۷۳۷	۰.۹۸
شیشه قزوین	۵۴۶۹۶۴۱	۱۹۴۴۳۸۴۴	۲.۸۱



۷- نسبت ارزش معاملات صندوق سرمایه گذاری اختصاصی بازارگردانی اکسیر سودا به کل ارزش معاملات نمادهای موضوع بازارگردانی:

دوره مالی سه ماهه از تاریخ ۱۴۰۰/۰۳/۰۱ الی ۱۴۰۰/۰۵/۳۱			
نام اوراق بهادار	ارزش معاملات صندوق اکسیر سودا	ارزش کل معاملات اوراق بهادار	سهم از کل معاملات
بیمه ما	۲۴,۸۸۸,۵۸۳,۰۶۶	۹۳۹,۷۵۵,۳۵۹,۱۳۰	۲.۶۵
بیمه معلم	۶,۵۰۶,۳۴۱,۸۱۶	۱,۴۴۲,۷۹۳,۳۳۹,۹۸۷	۰.۴۵
فولاد خوزستان	۲۹۲,۴۳۲,۳۴۲,۳۳۱	۱۹۸,۰۶۱,۵۲۰,۶۰۰,۸۰	۱.۴۸
بازرسی مهندسی و صنعتی ایران	۱۲۲,۲۱۱,۴۴۷,۳۷۷	۱,۲۵۴,۲۴۵,۹۶۷,۸۳۲	۹.۷۴
تولید برق ماهتاب کهنوج	۴۵,۸۶۹,۲۰۹,۸۲۲	۳,۳۷۳,۲۴۰,۲۹۹,۶۷۷	۱.۳۶
صنعتی زر ماکارون	۵,۲۲۶,۴۸۳,۷۰۵	۴,۸۴۸,۹۸۵,۸۵۹,۴۴۰	۰.۱۱
بیمه البرز	۹۲,۸۱۳,۶۸۱,۱۶۰	۶,۸۹۱,۵۲۴,۹۸۷,۸۳۷	۱.۳۵
پالایش نفت بندر عباس	۱۸۰,۵۸۱,۳۳۹,۰۶۹	۶,۵۲۷,۳۶۶,۲۷۰,۶۰۰	۲.۷۷
فراپورس ایران	۲۶۳,۲۵۶,۳۸۱,۷۶۸	۱۳,۰۶۹,۹۳۴,۸۹۶,۵۱۸	۲.۰۱
فترسازی خاور	۲۰,۳۴۵,۶۲۴,۵۷۶	۲,۴۲۱,۱۹۳,۰۱۹,۳۵۳	۰.۸۴
عمران و توسعه فارس	۱۷,۲۷۳,۲۵۷,۶۸۷	۵,۴۶۶,۸۴۱,۱۸۸,۱۶۰	۰.۳۲
حمل و نقل بین المللی خلیج فارس	۷,۴۱۴,۲۵۹,۰۳۶	۳,۱۲۰,۵۳۰,۱۶۸,۶۸۷	۰.۲۴
بیمه دانا	۹۸,۴۰۱,۰۶۶,۴۱۰	۵,۲۹۳,۹۰۰,۵۸۸,۴۴۴	۱.۸۶
صنایع پتروشیمی تخت جمشید	۱۴۰,۷۴۳,۹۷۶,۳۲۹	۵,۲۹۳,۹۰۰,۵۸۸,۴۴۴	۲.۶۶
پتروشیمی زاگرس	۲۴۵,۳۸۰,۴۳۶,۰۳۲	۸,۷۳۶,۴۲۷,۶۳۳,۳۷۶	۲.۸۱
گلوکوزان	۶۵,۱۵۹,۶۷۱,۱۲۹	۹,۰۶۸,۵۳۸,۸۲۶,۷۱۰	۰.۷۲
بیسکویت گرجی	۱۰۵,۷۶۰,۳۰۸,۳۵۰	۷۱۸,۸۸۹,۳۴۴,۶۱۰	۱۴.۷۱
ریخته گری تراکتورسازی ایران	۴۷,۸۳۱,۱۲۴,۸۰۸	۲,۰۵۹,۰۴۲,۸۳۴,۷۵۰	۲.۳۲
موتورسازان تراکتورسازی ایران	۲۳,۲۱۵,۸۴۲,۴۵۴	۲,۸۹۸,۹۰۷,۳۰۴,۰۰۰	۰.۸۰
تراکتورسازی ایران	۵۷,۸۷۲,۹۷۴,۶۶۳	۱,۶۲۲,۸۱۹,۸۰۹,۳۳۰	۳.۵۷
کشت و صنعت چین چین	۱۲۸,۵۴۷,۳۵۴,۱۹۸	۳,۶۲۱,۶۸۴,۱۱۷,۷۴۰	۳.۵۵
تکتوتار	۴۴,۸۶۲,۸۰۰,۱۹۸	۹۱۰,۳۱۵,۴۷۵,۰۶۰	۴.۹۳
واسپاری تجارت و سرمایه ایرانیان	۱۶,۵۸۳,۱۸۱,۲۶۴	۶۹۹,۸۳۰,۴۵۴,۶۷۳	۲.۳۷
کارخانجات تولیدی شیشه رازی	۴,۹۴۱,۸۵۹,۹۰۵	۷۷۱,۸۱۰,۹۸۴,۱۶۰	۰.۶۴
قند هکمتان	۲۸۴,۷۴۹,۵۵۲	۹۰۶,۲۸۶,۸۲۵,۱۴۰	۰.۰۳
نورد آلومینیوم	۸۸,۵۳۳,۲۸۸,۵۱۳	۱,۶۲۴,۵۹۶,۸۷۶,۹۲۰	۵.۴۵
شهد	۷,۴۷۶,۰۶۱,۱۶۲	۱,۱۳۸,۵۴۳,۵۳۰,۶۴۰	۰.۶۶
سرمایه گذاری پارس توشه	۲۰,۴۷۱,۶۲۶,۰۵۷	۲,۰۲۱,۵۹۳,۰۵۵,۷۸۰	۱.۰۱
سرما آفرین	۲۶,۷۲۸,۵۱۸,۱۸۶	۱,۶۰۰,۷۸۳,۸۶۱,۰۵۰	۱.۶۷
پارس خزر	۱۵,۲۷۹,۱۲۹,۳۳۸	۹۷۸,۳۰۵,۴۶۲,۲۰۰	۱.۵۶
لامپ پارس شهاب	۱۰,۵۳۵,۹۹۵,۳۹۸	۲,۰۷۹,۴۷۵,۰۶۱,۵۲۰	۰.۵۱
سپنتا	۶۰,۶۲۹,۵۸۲,۶۰۴	۱,۹۲۱,۵۳۳,۲۰۴,۲۲۰	۳.۱۶
بین المللی محصولات پارس	۱۷,۳۶۶,۱۲۷,۹۸۴	۲,۵۹۰,۷۸۴,۲۳۶,۸۰۰	۰.۶۷
آلومینیوم ایران	۴۸,۲۱۷,۵۷۸,۸۱۰	۳,۳۹۴,۷۶۹,۲۸۳,۲۳۰	۱.۴۲
قند پیرانشهر	۳,۲۸۸,۶۲۲,۶۱۳	۴۲۷,۳۱۶,۱۹۹,۲۳۰	۰.۷۷



دوره مالی سه ماهه از تاریخ ۱۴۰۰/۰۳/۰۱ الی ۱۴۰۰/۰۵/۳۱			
نام اوراق بهادار	ارزش معاملات صندوق اکسیر سودا	ارزش کل معاملات اوراق بهادار	سهم از کل معاملات
بیمه اتکایی امین	۴۳,۳۵۲,۷۲۵,۷۳۴	۳۲۲,۷۵۴,۷۷۸,۹۶۲	۱۳,۴۳
صنایع شیمیایی فارس	۱,۱۳۸,۱۱۹,۱۳۹	۴,۰۸۴,۴۴۳,۰۶۹,۴۵۹	۰,۰۳
فولاد کاویان	۱۳۵,۴۵۸,۶۲۷,۴۰۷	۷,۱۷۵,۹۷۳,۶۴۱,۶۷۴	۱,۸۹
گروه فن آوا	۳۰,۹۷۶۸۳۰۶۵۱,۰۰۰	۲,۴۱۸,۷۵۷,۷۱۷,۱۹۳	۱,۲۸
بیمه میهن	۴,۲۸۳,۱۳۲,۷۹۶	۱,۷۱۱,۱۴۰,۴۵۸,۷۵۲	۰,۲۵
کشت و صنعت جوبین	۵,۱۵۴,۵۴۴,۱۱۲	۱,۲۸۰,۲۳۵,۱۹۴,۳۵۷	۰,۴۰
بیمه کارآفرین	۴۱,۵۷۴,۰۱۹,۰۹۹	۲۹۶,۰۶۰,۱۰۱,۸۵۰	۱۴,۰۴
سرمایه گذاری مسکن تهران	۱۴,۶۸۳,۰۶۷,۲۸۷	۱,۱۵۸,۳۶۹,۰۵۱,۸۱۰	۱,۲۷
سرمایه گذاری مسکن الوند	۴,۹۲۵,۳۹۵,۱۸۱	۲۷,۵۵۳,۰۹۹,۸۳۸	۱۷,۸۸
سرمایه گذاری مسکن پردیس	۱۸,۹۵۰,۶۵۱,۶۳۹	۸۹۶,۹۰۷,۶۹۴,۵۶۱	۲,۱۱
سیمان کارون	۱۱,۷۵۶,۳۳۱,۸۰۳	۷۹۲,۲۸۸,۷۳۶,۸۱۳	۱,۴۸
شرکت سیمان لارستان	۲,۲۴۰,۵۰۸,۷۳۴	۳۱۹,۰۰۱,۸۳۳,۴۳۲	۰,۷۰
صندوق س با درآمد ثابت کمند	۹۹,۹۳۲,۴۹۰,۵۰۲,۴۵۳	۱۳۲,۱۵۲,۶۷۸,۴۱۰,۱۵۴	۷۵,۶۲
کارینس	۴۰۹,۶۶۷,۷۳۵,۹۶۵	۱,۷۰۲,۵۹۵,۲۶۴,۶۵۱	۲۴,۰۶
صندوق سهام زرین کوروش	۲۲۶,۴۸۵,۰۶۳,۴۸۳	۵۶۸,۵۰۴,۸۱۱,۹۸۱	۳۹,۸۴
صندوق سی آوری فردا زاگرس- ثابت فردا	۷,۳۰۷,۷۵۱,۲۸۴,۰۹۳	۷,۵۶۷,۲۲۸,۸۵۷,۸۲۱	۹۶,۵۷
صندوق سی پشتوانه سکه طلا	۹۲,۳۵۵,۳۳۰,۱۵۷	۱,۲۳۸,۳۶۷,۷۲۹,۰۲۷	۷,۴۶
صندوق سی ثروت هامرز-تهام	۱۹,۰۳۷,۰۹۹,۰۲۱	۲۹۶,۰۹۰,۲۷,۹۹۳	۶۴,۲۹
صندوق سرمایه گذاری فراز داریک	۴۸۵,۴۲۷,۰۴۹,۷۸۳	۶۶۷,۱۵۶,۷۳۴,۴۱۷	۷۲,۷۶
شیشه قزوین	۸۳۵,۰۵۱,۶۰۲	۵۴,۶۴۳,۴۵۱,۲۱۰	۱,۵۳

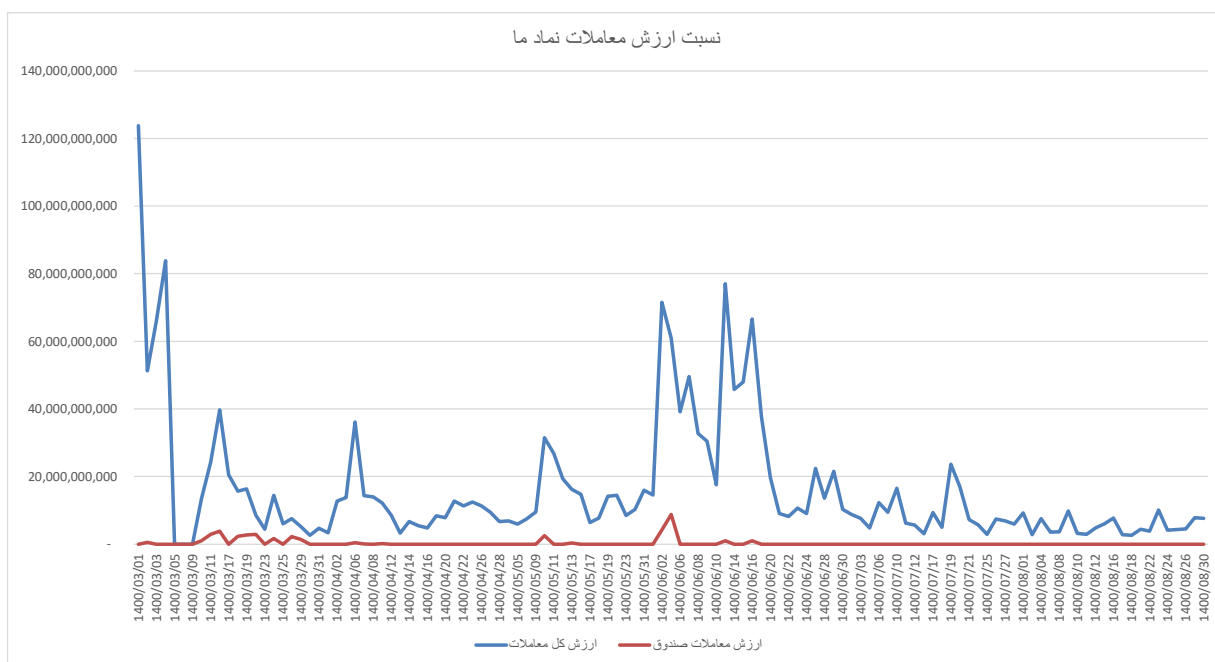
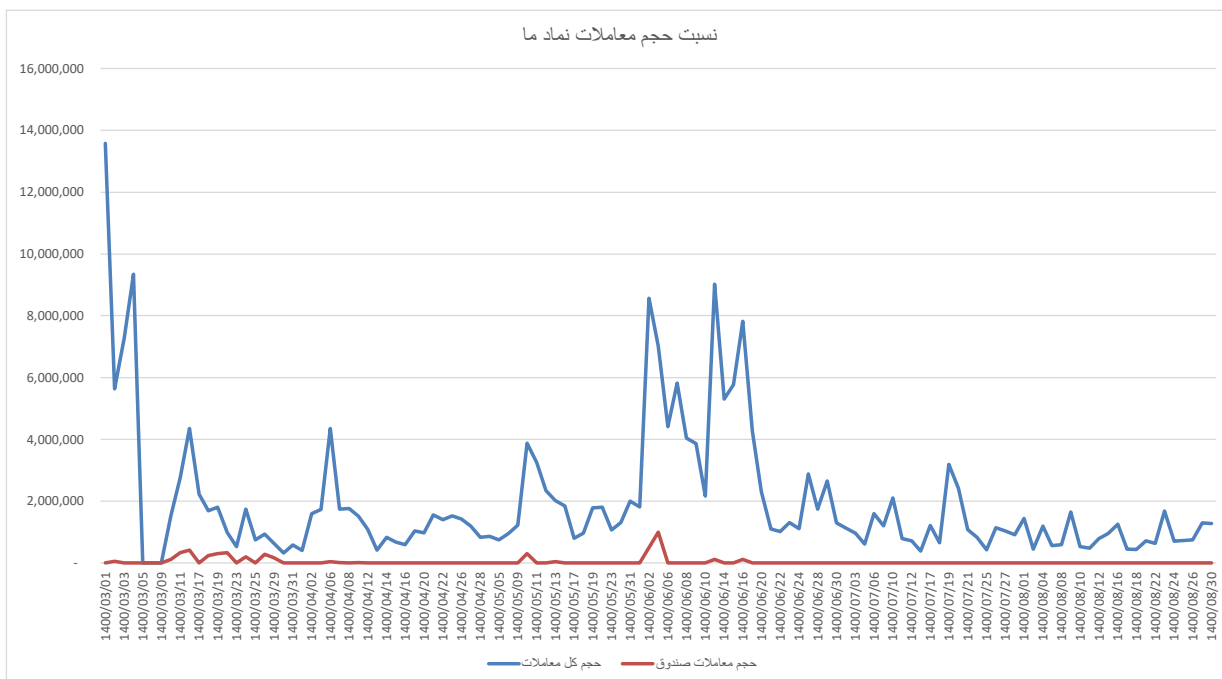


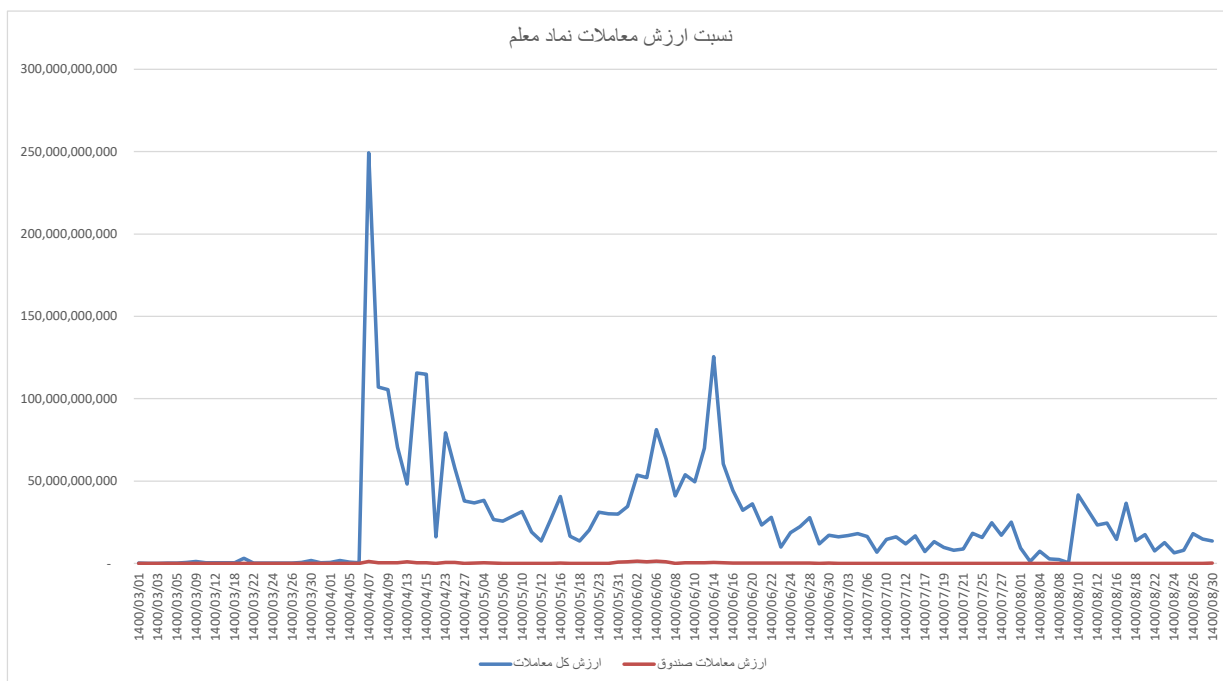
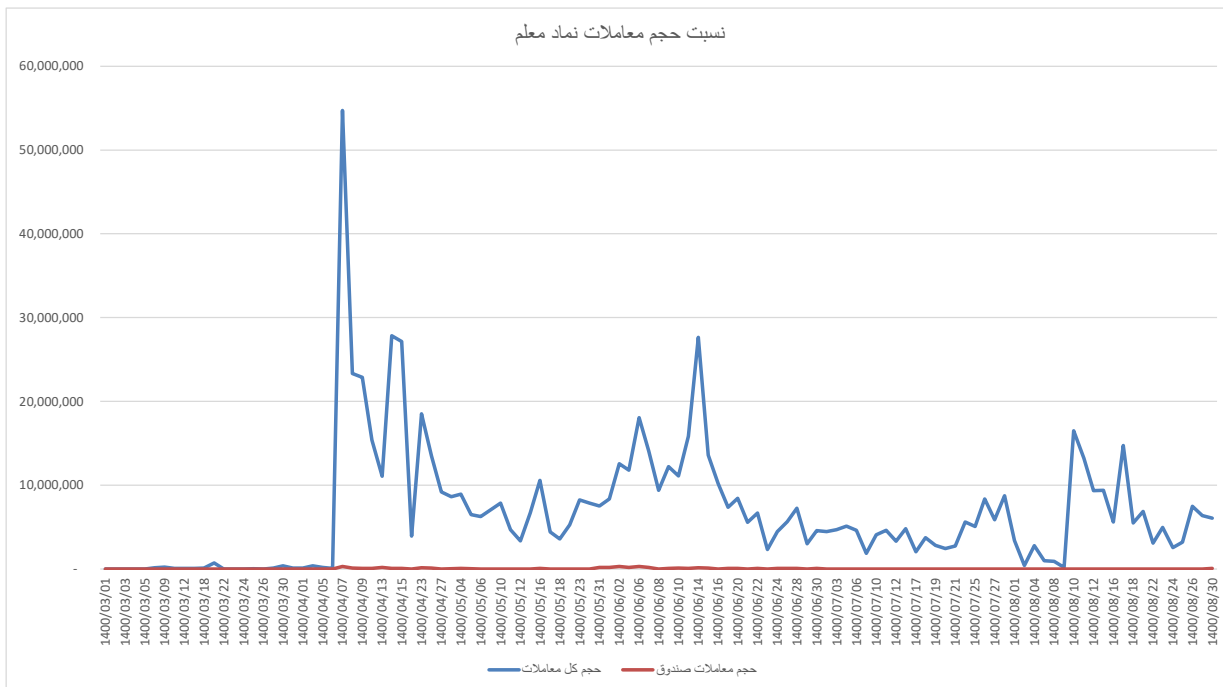
دوره مالی سه ماهه از تاریخ ۱۴۰۰/۰۶/۰۱ الی ۱۴۰۰/۰۸/۳۰			
نام اوراق بهادار	ارزش معاملات صندوق اکسیر سودا	ارزش کل معاملات اوراق بهادار	سهم از کل معاملات
بیمه ما	۱۵,۰۳۷,۹۳۹,۹۱۶	۹۹۵,۳۶۸,۹۴۸,۴۳۰	۱.۵۱
بیمه معلم	۹,۳۳۱,۶۳۴,۱۳۵	۱,۵۴۵,۸۵۲,۷۷۹,۰۷۶	۰.۶۰
فولاد خوزستان	۲۷۹,۶۹۴,۰۰۷,۱۶۰	۱۷,۴۳۳,۵۰۰,۸۰۱,۰۷۰	۱.۶۰
بازرسی مهندسی و صنعتی ایران	۱۰۱,۶۰۳,۰۵۳,۹۴۴	۱,۶۸۳,۹۱۷,۴۴۴,۲۷۶	۶.۰۳
تولید برق ماهتاب کهنوج	۶۱,۴۹۳,۷۸۸,۰۷۴	۲,۵۵۱,۹۹۸,۳۹۲,۸۵۳	۲.۴۱
صنعتی زر ماکارون	۴۳,۰۱۱,۳۱۹,۵۰۰	۷,۹۱۶,۷۵۹,۹۹۱,۲۷۰	۰.۵۴
بیمه البرز	۱۱۳,۰۸۹,۶۲۰,۳۷۹	۴,۹۰۵,۵۹۷,۵۱۱,۴۴۳	۲.۲۸
پالایش نفت بندر عباس	۶۷۱,۹۳۲,۸۰۰,۱۲۶	۹۱,۹۱۴,۲۶۶,۳۰۶,۹۲۲	۰.۷۳
فراپورس ایران	۲۸۳,۰۴۴,۰۲۲,۳۶۸	۴۲,۹۸۴,۸۵۶,۸۸۵,۷۵۳	۰.۶۶
فنرسازی خاور	۷۹,۰۹۳,۹۲۵,۱۱۲	۴,۱۵۹,۶۷۱,۰۲۸,۱۰۰	۱.۹۰
عمران و توسعه فارس	۱۳۲,۳۰۴,۱۳۵,۰۵۱	۹,۷۵۳,۹۹۹,۰۴۹,۳۱۰	۱.۳۶
حمل و نقل بین المللی خلیج فارس	۹۰,۲۷۴,۸۳۹,۹۸۱	۴,۳۶۲,۱۲۲,۵۱۵,۲۲۵	۲.۱۲
بیمه دانا	۲۶۸,۰۳۱,۳۳۸,۲۶۴	۴,۵۵۶,۴۹۲,۳۷۵,۸۵۰	۵.۸۸
صنایع پتروشیمی تخت جمشید	۱۴۵,۳۳۶,۶۱۷,۴۳۱	۵,۷۱۱,۳۳۳,۶۵۲,۶۱۸	۲.۵۴
پتروشیمی زاگرس	۳۰۳,۵۲۵,۲۲۸,۰۹۳	۱۶,۷۹۷,۸۸۹,۳۷۵,۱۴۱	۱.۸۱
گلوبوزان	۱۸۵,۲۶۸,۶۳۲,۲۹۵	۸,۴۹۲,۸۹۷,۴۸۳,۱۴۷	۲.۱۸
بیسکویت گرچی	۶۰,۱۱۴,۳۶۳,۲۷۶	۲,۳۱۰,۵۵۰,۳۶۸,۷۷۳	۲.۶۰
ریخته گری تراکتورسازی ایران	۵۸,۹۶۶,۹۳۰,۹۹۴	۲,۳۶۹,۳۵۲,۰۱۲,۹۰۰	۲.۶۰
موتورسازان تراکتورسازی ایران	۳۲,۵۳۱,۱۴۸,۲۵۳	۵,۱۰۵,۱۸۷,۸۸۷,۹۵۰	۰.۶۴
تراکتورسازی ایران	۱۷۱,۸۱۷,۹۸۸,۰۵۲	۷,۵۹۷,۸۹۷,۹۹۷,۶۳۰	۲.۲۶
کشت و صنعت چین چین	۱۳۱,۳۸۹,۹۹۵,۷۸۱	۲,۹۳۲,۶۹۵,۵۱۱,۴۵۰	۴.۴۸
تکتونار	۵۷,۸۶۹,۵۹۱,۴۹۶	۱,۴۶۵,۵۵۵,۰۵۸,۳۹۰	۳.۹۵
واسپاری تجارت و سرمایه ایرانیان	۲۰,۸۰۴,۹۴۹,۵۸۳	۹۵۲,۶۱۹,۸۴۰,۶۲۷	۲.۱۸
کارخانجات تولیدی شیشه رازی	۳۶۲,۲۳۸,۱۲۸,۳۷۳	۶,۴۹۹,۷۹۶,۸۴۳,۷۷۸	۵.۵۷
نورد آلومینیوم	۱۰۵,۳۲۶,۷۴۴,۵۶۲	۳,۵۷۷,۳۷۹,۲۶۲,۷۴۰	۲.۹۴
شهد	۱۸,۷۴۱,۸۸۱,۹۱۵	۱,۷۶۷,۵۹۹,۷۰۱,۳۰۰	۱.۰۶
سرما آفرین	۲۲,۳۷۹,۵۶۱,۲۳۱	۱,۶۵۷,۲۸۲,۳۵۰,۱۹۰	۱.۳۵
لامپ پارس شهاب	۳۵,۸۶۱,۹۵۱,۲۱۰	۴,۳۸۸,۴۱۰,۲۵۶,۰۲۰	۰.۸۲
سپینتا	۹۹,۱۳۹,۶۵۱,۴۳۲	۳,۰۷۰,۶۶۰,۱۱۷,۸۲۰	۳.۲۳
بین المللی محصولات پارس	۳,۶۴۲,۹۲۸,۰۵۳	۲,۶۷۱,۹۳۹,۷۱۰,۴۵۰	۰.۱۴
آلومینیوم ایران	۱۰۴,۰۹۸,۳۴۰,۰۱۳	۷,۳۹۲,۵۸۰,۵۹۲,۹۳۰	۱.۴۱
قند پیرانشهر	۲۶,۶۸۹,۱۶۷,۱۹۶	۶۳۵,۵۳۶,۵۲۵,۶۶۰	۴.۲۰

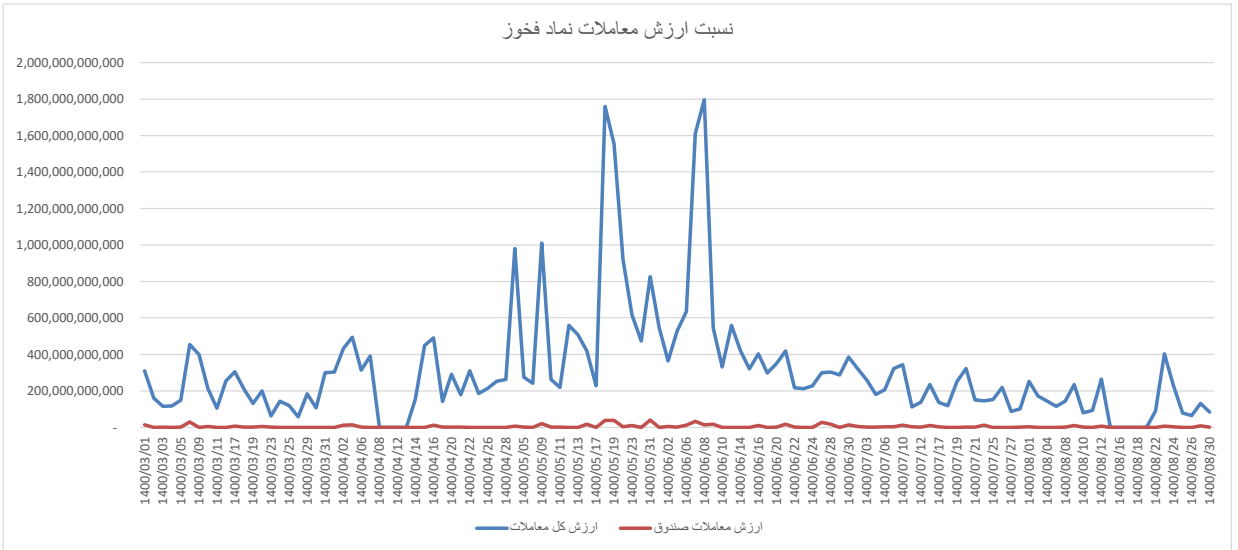
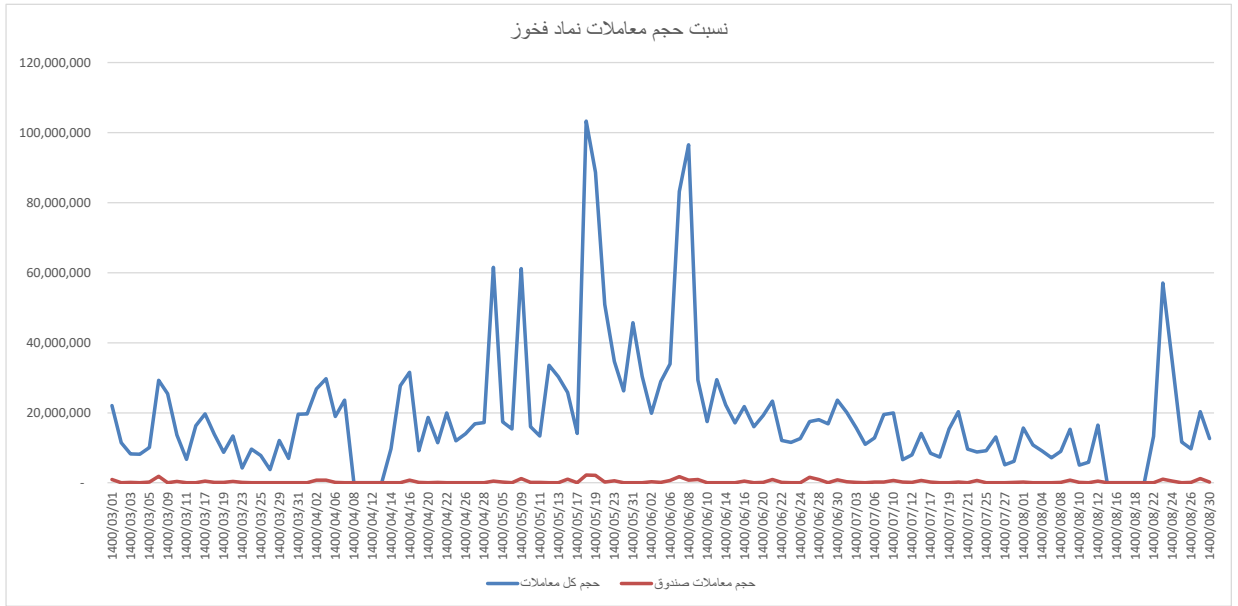


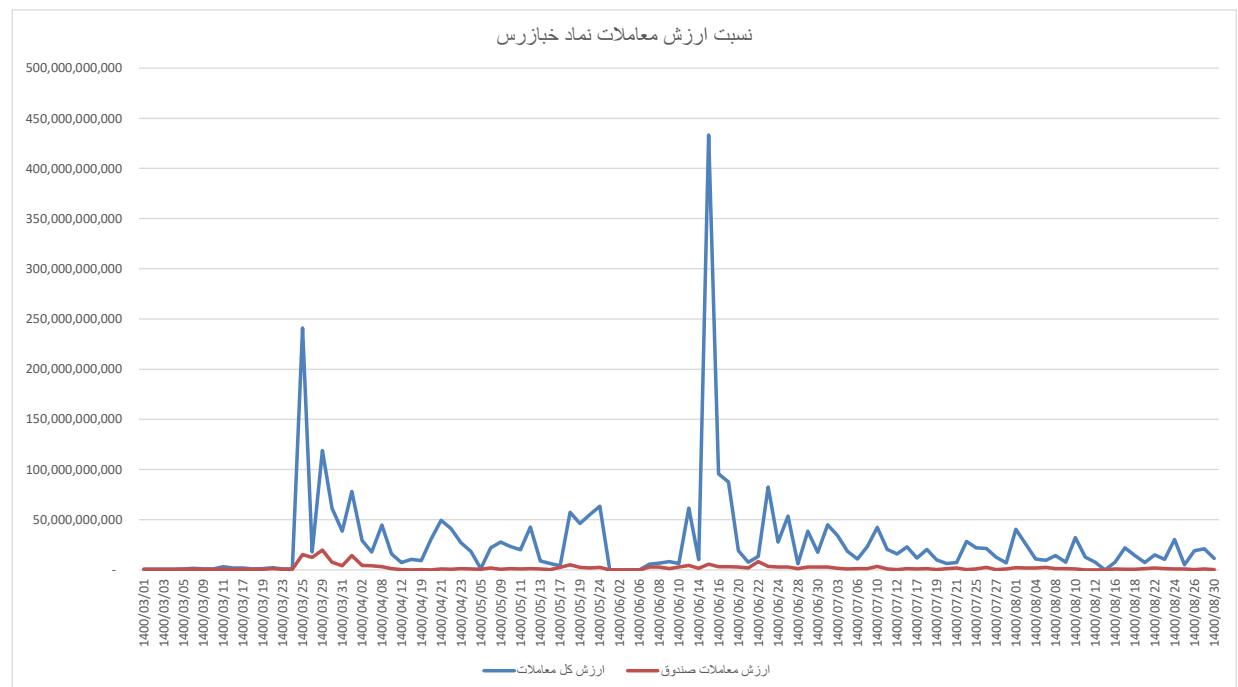
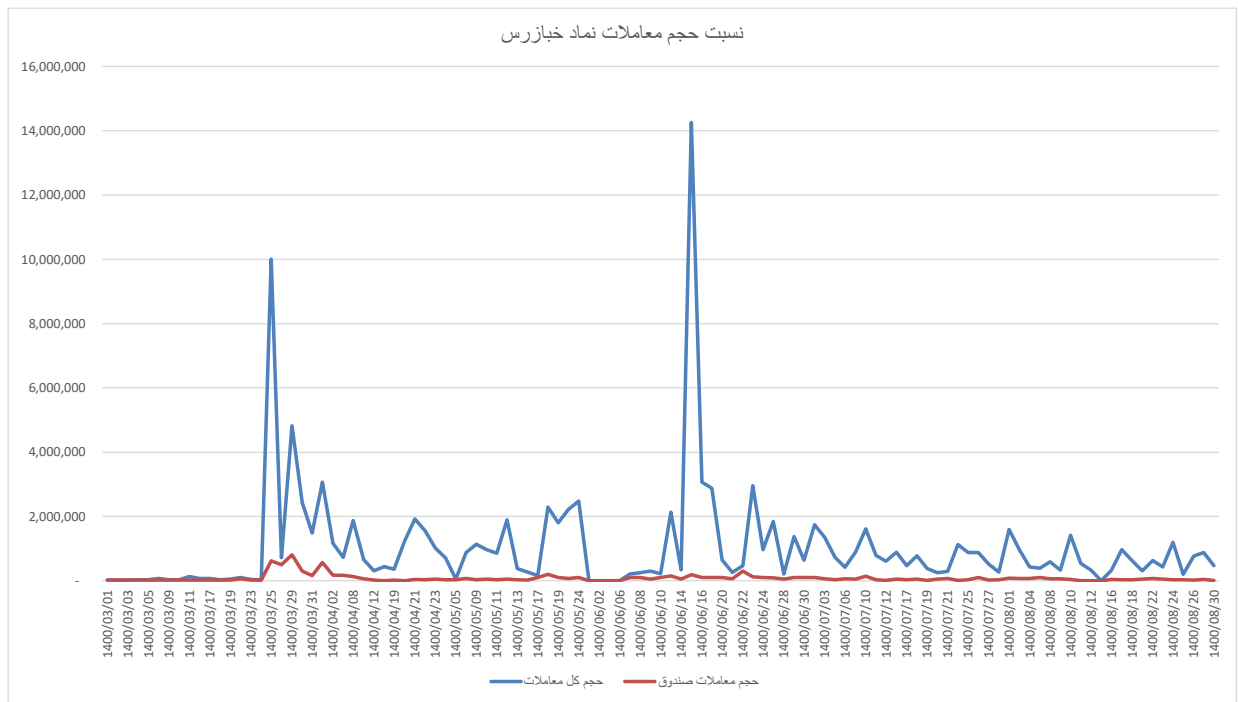
دوره مالی سه ماهه از تاریخ ۱۴۰۰/۰۶/۰۱ الی ۱۴۰۰/۰۸/۳۰

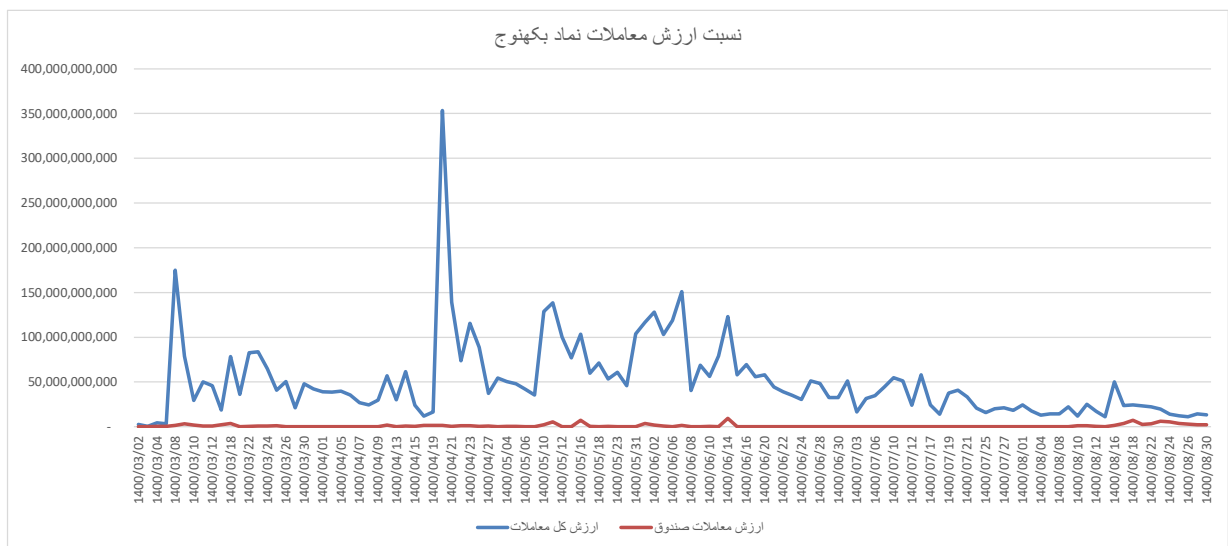
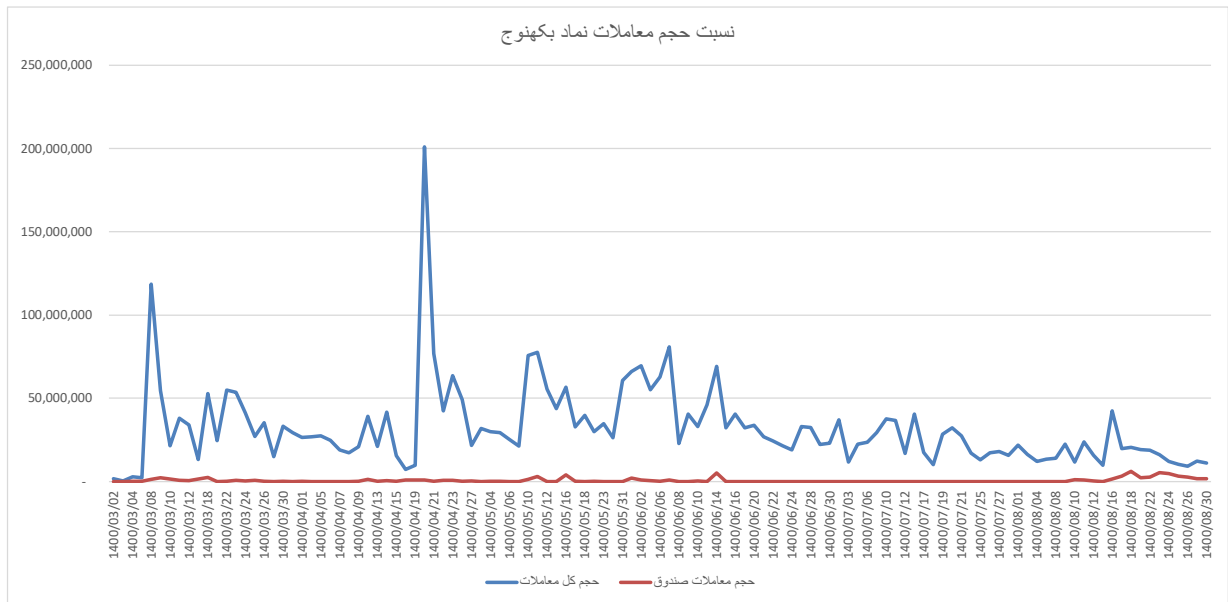
نام اوراق بهادار	ارزش معاملات صندوق اکسیر سودا	ارزش کل معاملات اوراق بهادار	سهم از کل معاملات
بیمه اتکایی امین	۱۴۵,۰۰۳,۸۷۴,۲۴۹	۷۷۹,۷۰۶,۳۹۰,۸۳۱	۱۸,۶۰
صنایع شیمیایی فارس	۱۲,۰۸۳,۶۷۹,۰۶۹	۴,۳۵۱,۸۳۲,۷۶۳,۷۷۸	۰,۲۸
فولاد کاویان	۹۱,۶۴۰,۷۷۵,۲۲۰	۵,۷۱۶,۱۸۳,۴۴۰,۳۱۷	۱,۶۰
گروه فن آوا	۸۵,۱۳۳,۱۶۶,۱۱۱	۲,۹۰۴,۰۹۰,۸۱۴,۷۷۴	۲,۹۳
بیمه میهن	۷,۵۲۵,۳۸۳,۹۳۵	۱,۹۱۸,۳۳۵,۰۵۰,۶۰۹	-۰,۳۹
کشت و صنعت جوبین	۶,۰۳۸,۹۰۵,۳۰۱	۱,۲۳۴,۸۵۶,۴۳۹,۱۲۴	-۰,۴۹
بیمه کارآفرین	۱۸۵,۱۸۸,۱۴۰,۴۹۰	۹۰۳,۷۲۷,۰۶۸,۶۳۵	۳۰,۴۹
سرمایه گذاری مسکن تهران	۲۰,۶۵۴,۲۷۹,۸۶۹	۵,۴۵۱,۳۳۰,۳۶۹,۱۷۳	-۰,۳۸
سرمایه گذاری مسکن الوند	۲۹,۷۷۶,۷۴۶,۴۸۷	۶,۹۳۹,۳۶۹,۹۱۹,۵۷۱	-۰,۴۳
سرمایه گذاری مسکن پردیس	۳۰,۷۱۳,۵۳۱,۹۷۹	۳,۶۱۰,۸۴۴,۲۹۶,۴۴۳	-۰,۸۵
سیمان کارون	۲۲,۴۴۲,۶۲۶,۰۱۳	۲,۶۹۵,۹۲۳,۷۰۴,۸۵۳	-۰,۸۳
شرکت سیمان لارستان	۱۴,۶۷۳,۳۸۴,۹۴۹	۱,۳۷۸,۶۴۹,۸۸۷,۳۲۱	۱,۰۶
صندوق س با درآمد ثابت کمند	۱۴۲,۶۱۰,۹۳۷,۰۸۲,۱۰۸	۱۷۶,۲۵۶,۳۳۳,۲۰۲,۷۸۷	۸۰,۹۱
کاریس	۳۸۶,۶۴۴,۰۵۳,۷۳۴	۲,۱۳۵,۹۴۳,۴۵۸,۲۸۵	۱۸,۱۰
صندوق سهام زرین کوروش	۵۲۱,۸۵۸,۳۹۰,۳۵۶	۱۰,۷۷۷,۱۰۷,۲۳۹,۲۵۷	۴۸,۴۵
صندوق س آواری فردا زاگرس- ثابت فردا	۱۸,۸۱۰,۴۸۸,۰۲۷,۸۲۵	۱۹,۵۷۹,۹۴۹,۲۱۸,۸۳۰	۹۶,۰۷
صندوق س پشتوانه سکه طلا	۳۳۰,۴۵۸,۱۱۴,۸۳۹	۴۵۶,۹۱۰,۱۰۰,۴۳۸	۷۲,۳۲
صندوق س ثروت هامرز-تهام	۲۶,۵۲۸,۵۲۶,۰۲۷	۴۱,۹۰۸,۳۶۱,۰۷۹	۶۳,۳۰
صندوق سرمایه گذاری فراز داریک	۴۶۱,۰۴۳,۶۹۱,۲۸۵	۱,۳۵۴,۰۵۴,۱۰۹,۹۰۷	۳۴,۰۵
کارا	۷۴,۹۹۶,۲۰۹,۹۵۶	۸۹,۶۱۳,۴۱۱,۴۴۴	۸۳,۶۹
داریوش	۱۹۹,۸۰۹,۷۷۵,۴۱۲	۱,۲۸۰,۳۷۲,۹۵۳,۴۷۶	۱۵,۶۱
ثبات	۱,۳۸۳,۷۱۵,۱۶۸,۱۹۲	۳,۲۹۵,۵۹۴,۱۰۶,۱۳۵	۴۱,۹۹
فولای	۳۹,۲۶۷,۰۸۲,۳۴۶	۱۴۵,۶۷۷,۹۴۹,۶۸۸	۲۰,۰۹
سرمایه گذاری مسکن شمال شرق	۳۱,۵۶۸,۰۰۹,۰۹۵	۲,۳۶۸,۸۰۰,۴۴۶,۳۳۶	-۰,۹۵
شیشه قزوین	۴۶,۸۹۸,۴۱۸,۸۹۲	۱,۶۳۹,۰۳۰,۴۸۹,۲۹۹	۲,۸۶

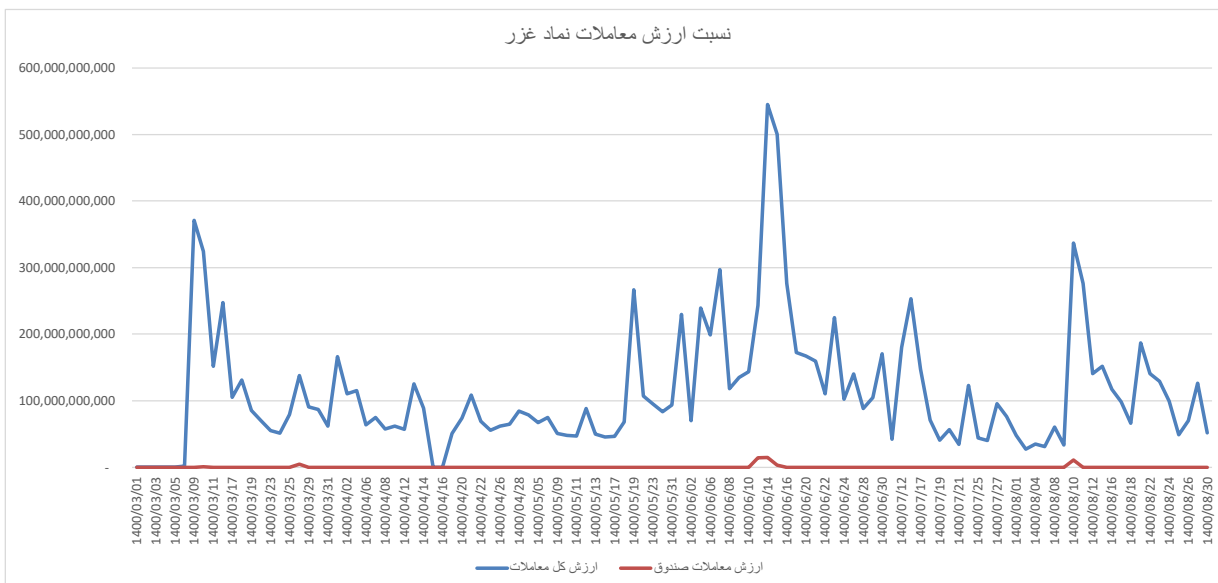
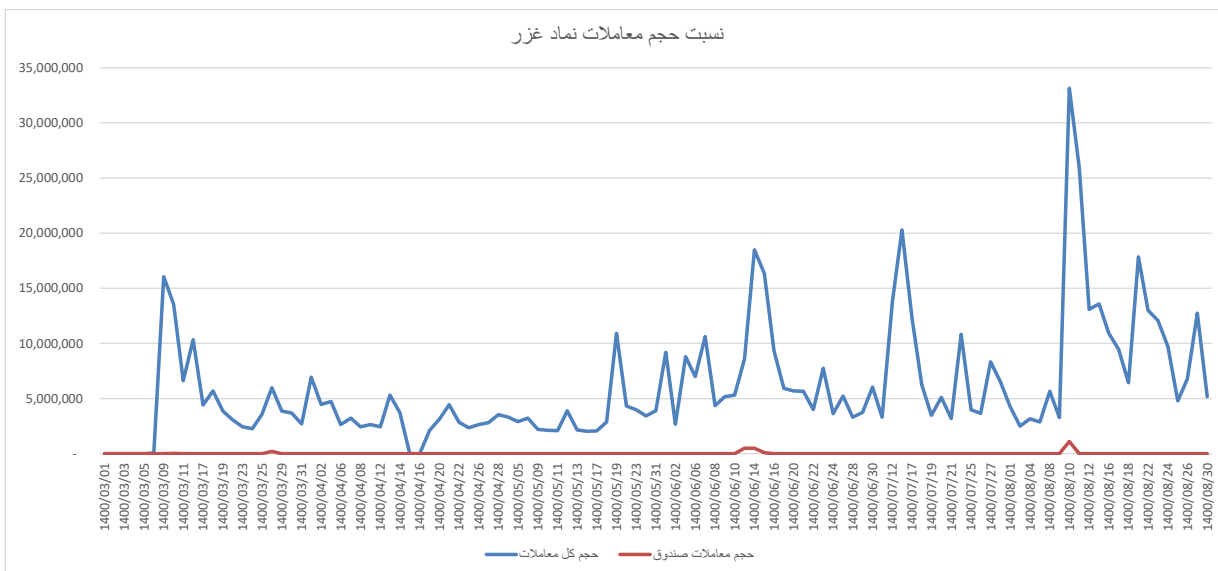


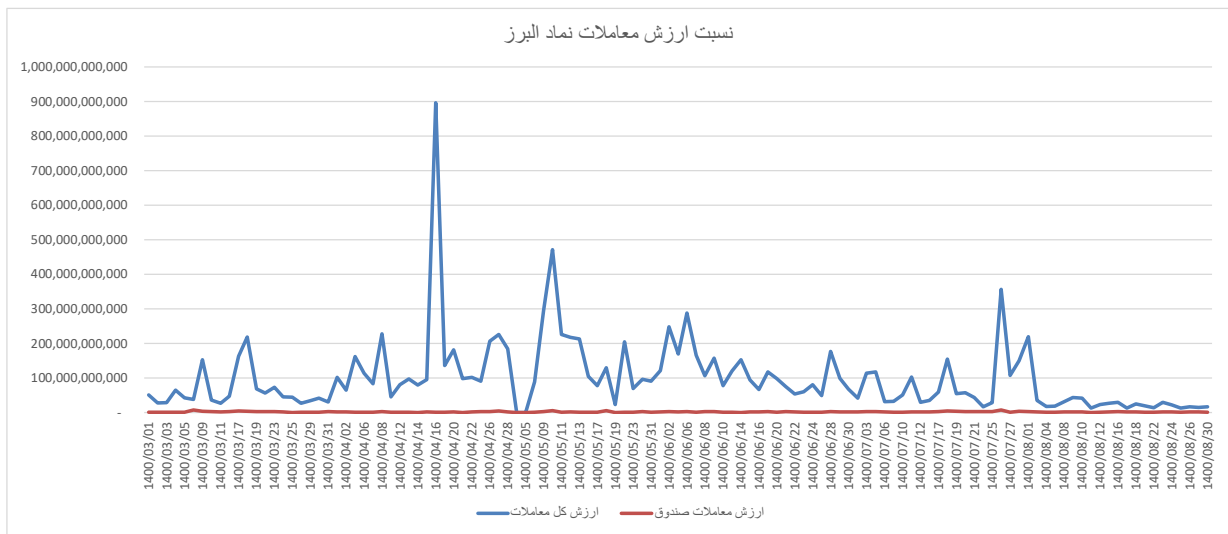
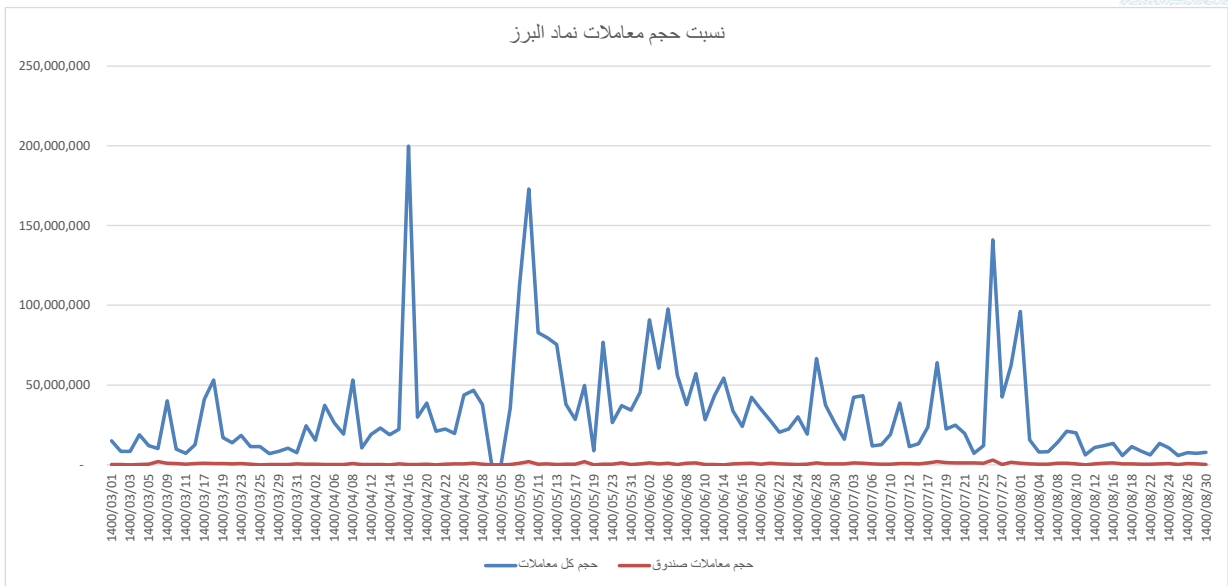


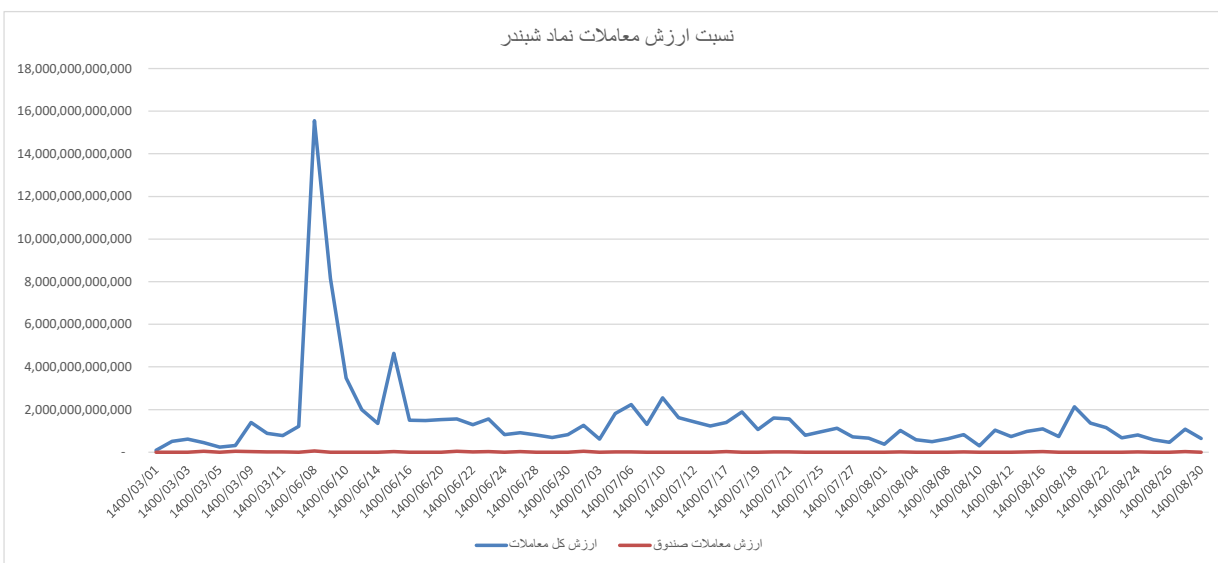
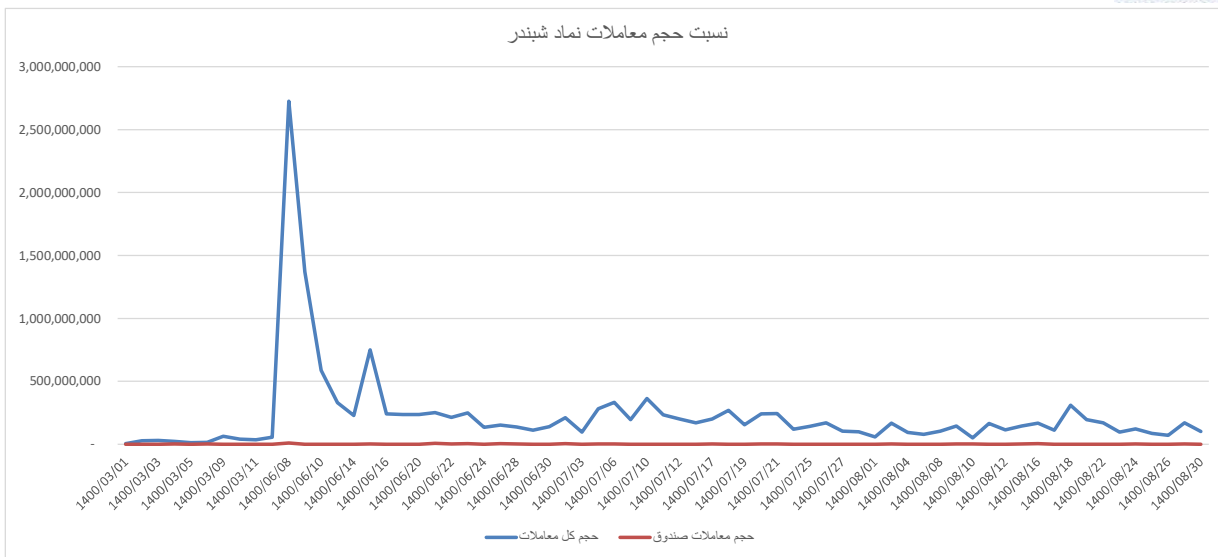


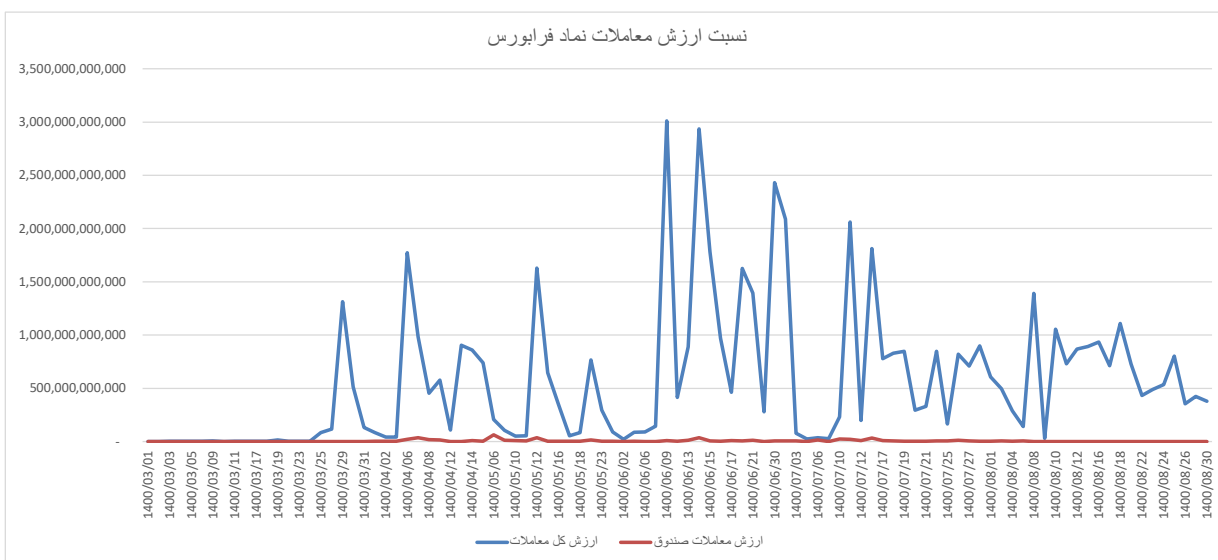
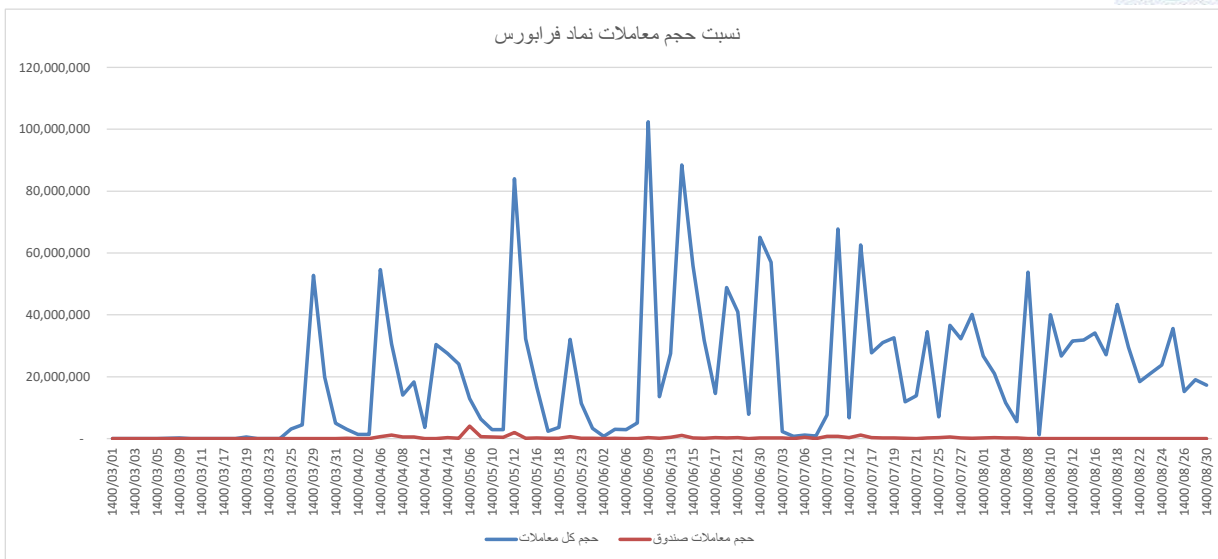


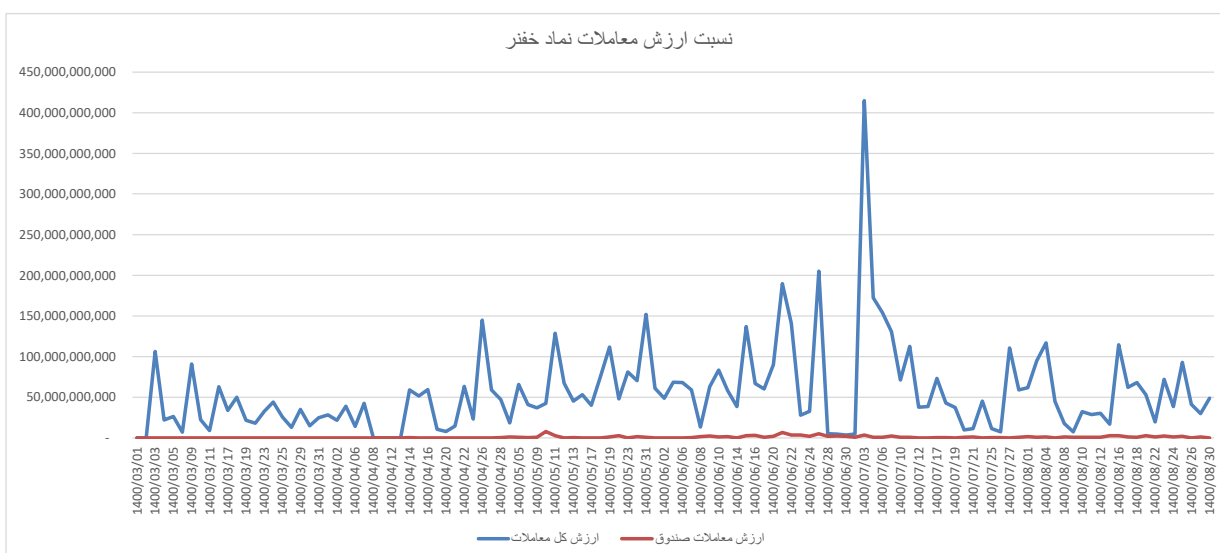
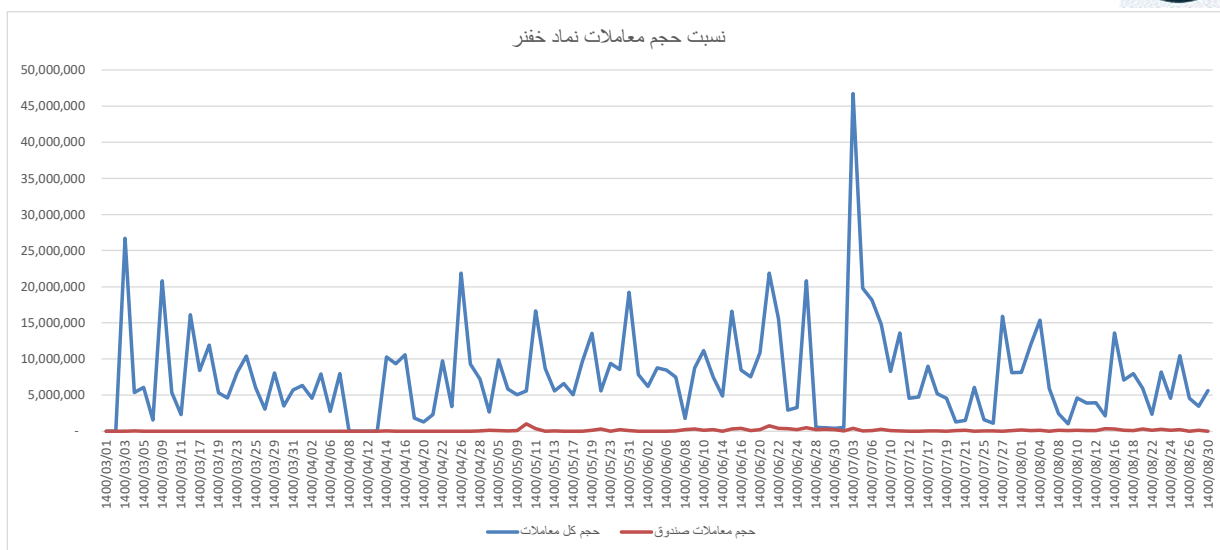


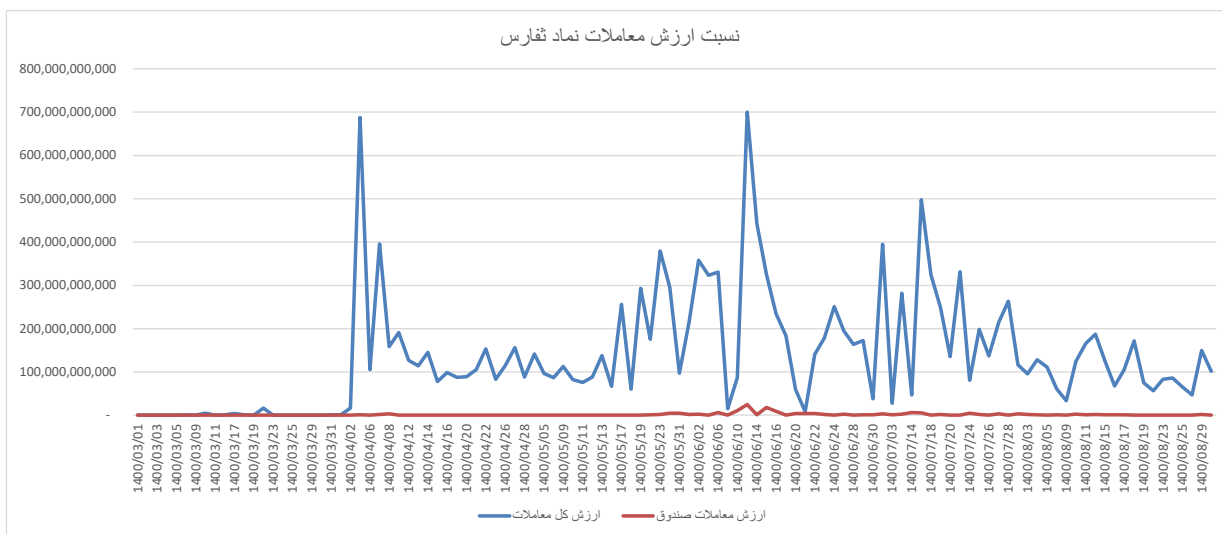
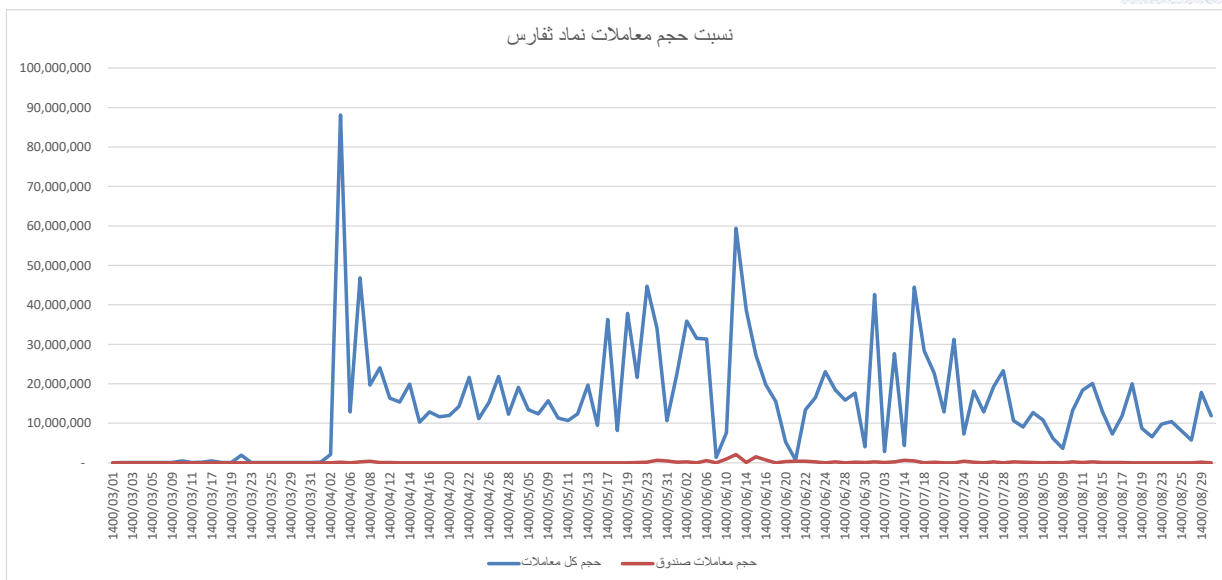


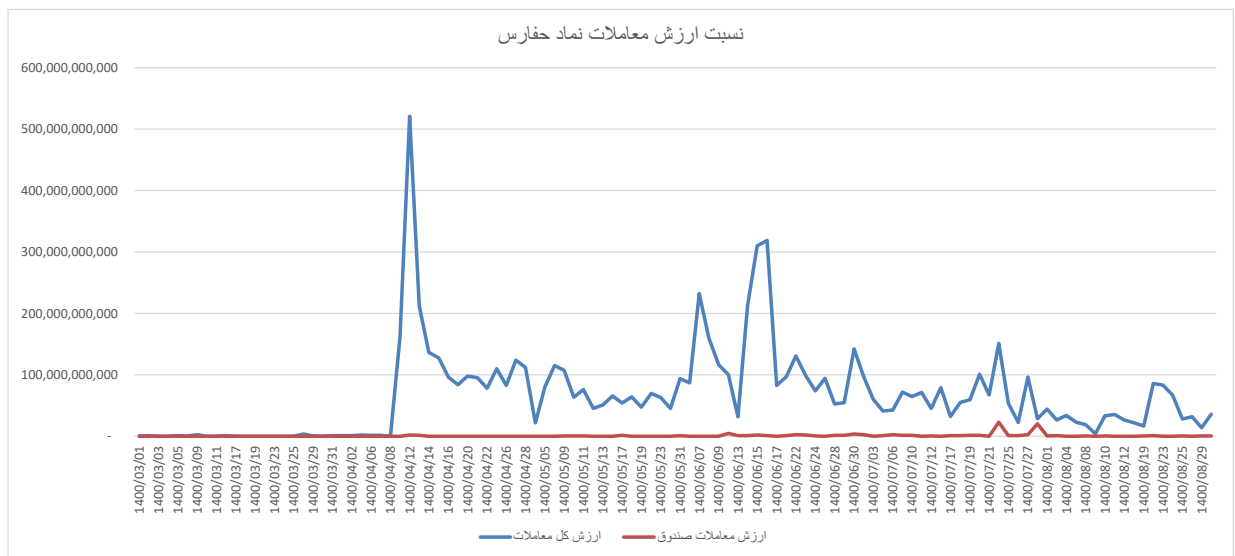
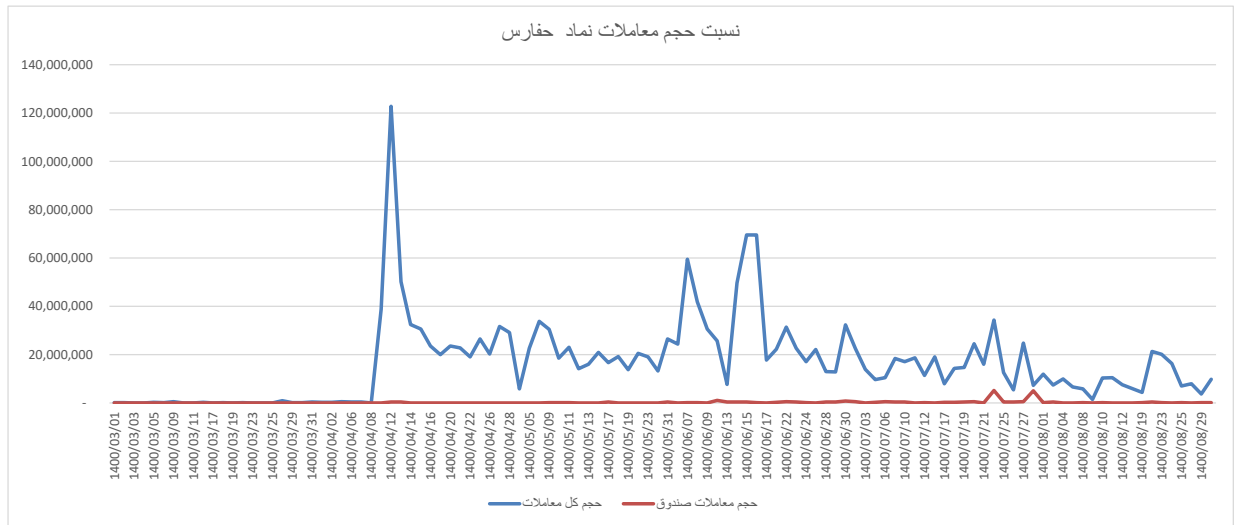


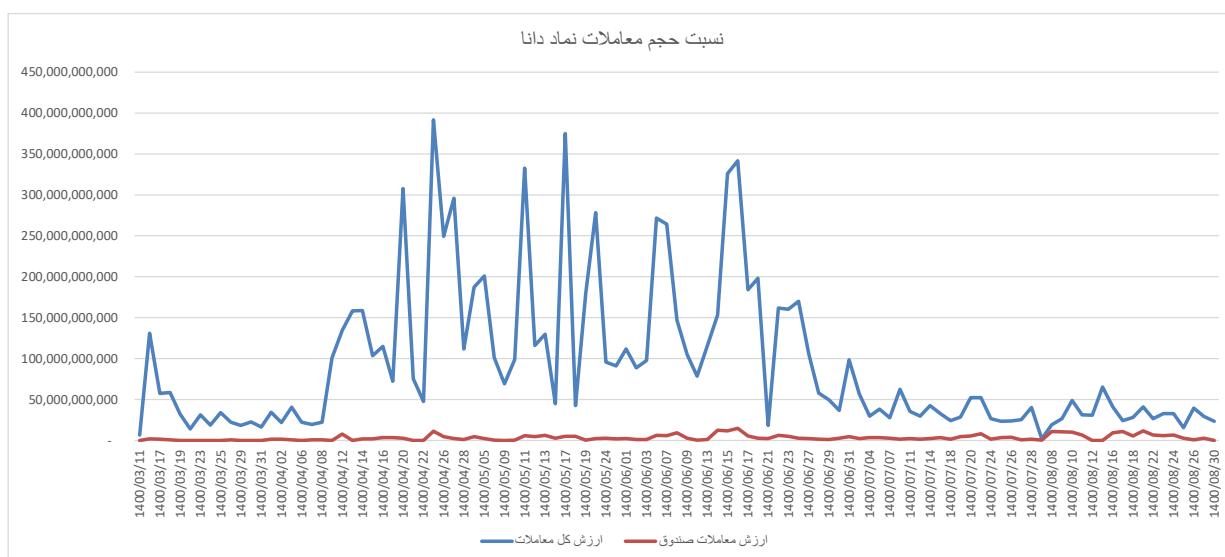
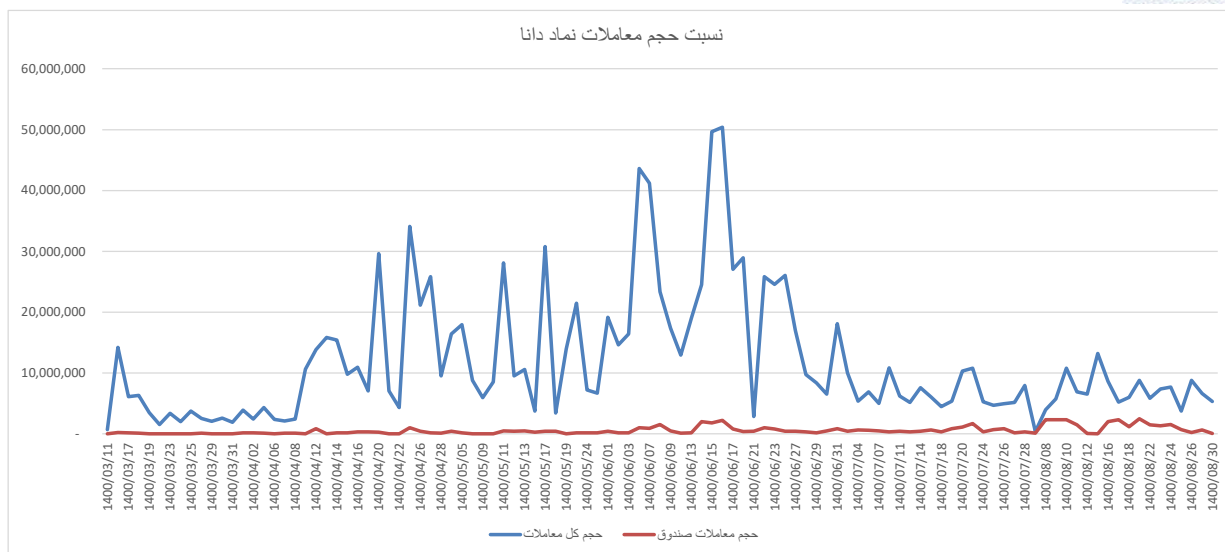


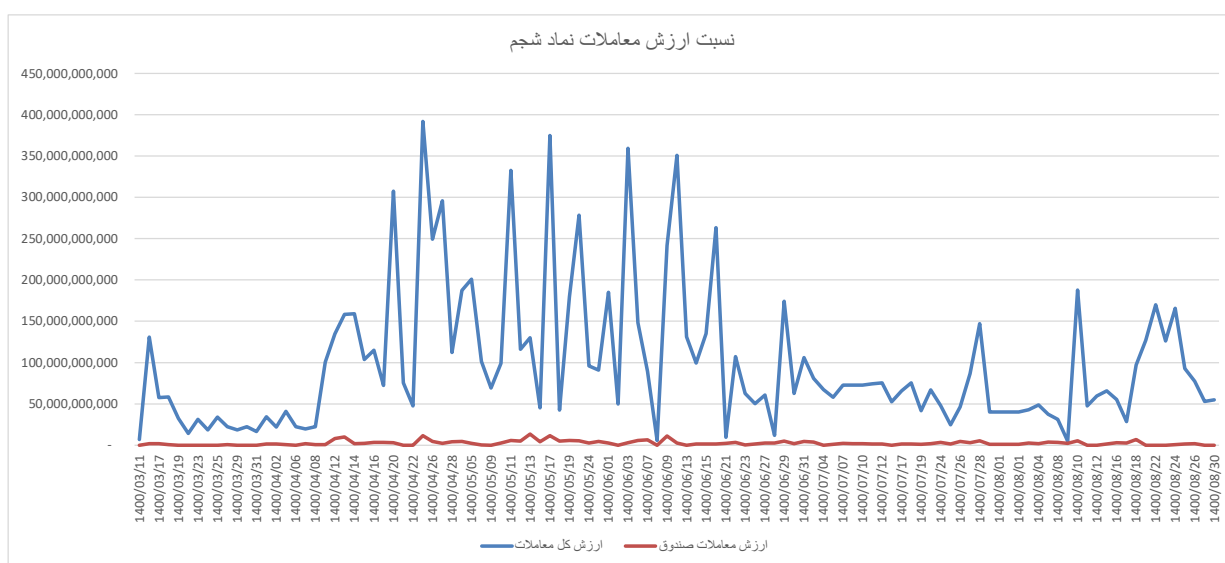
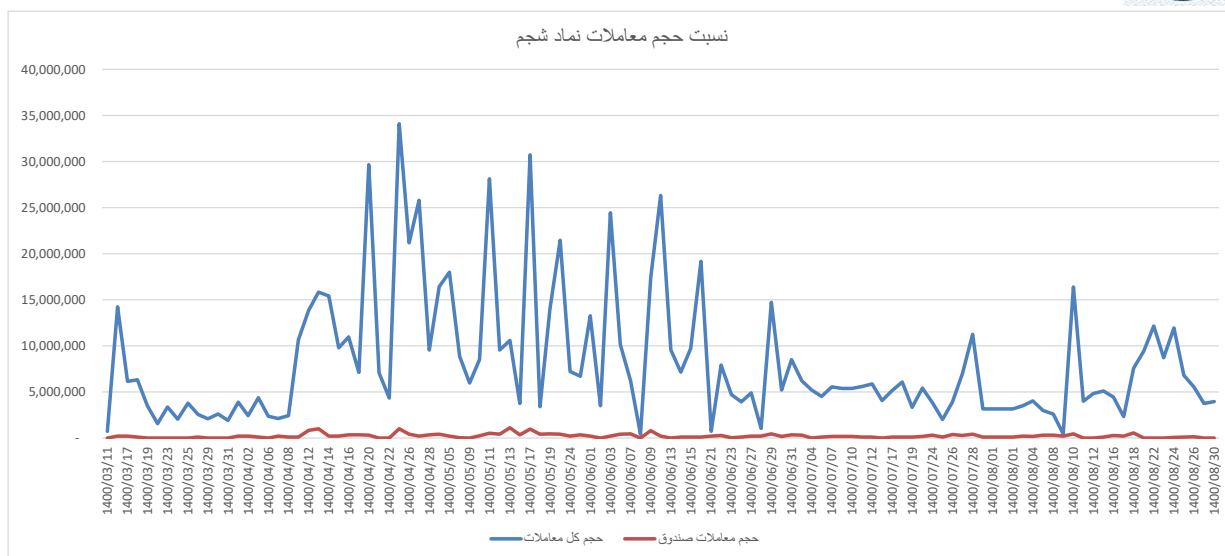


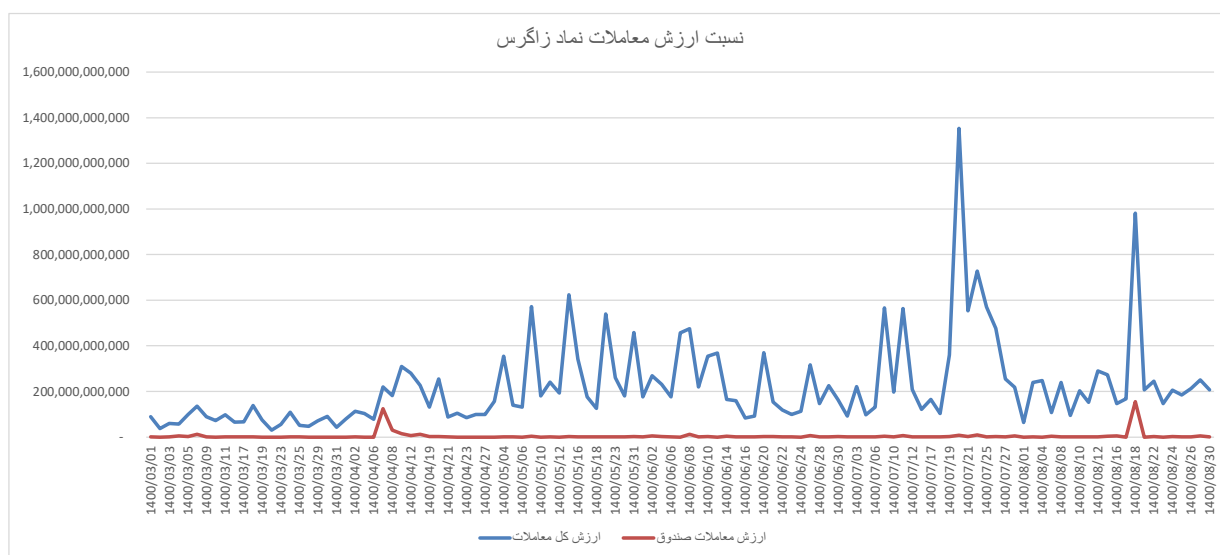
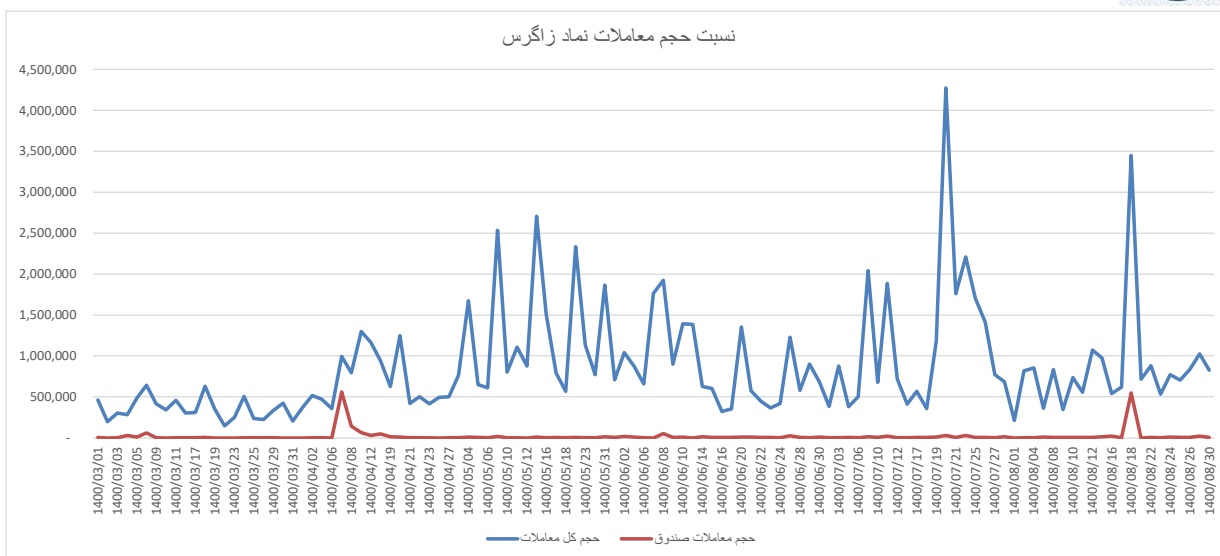


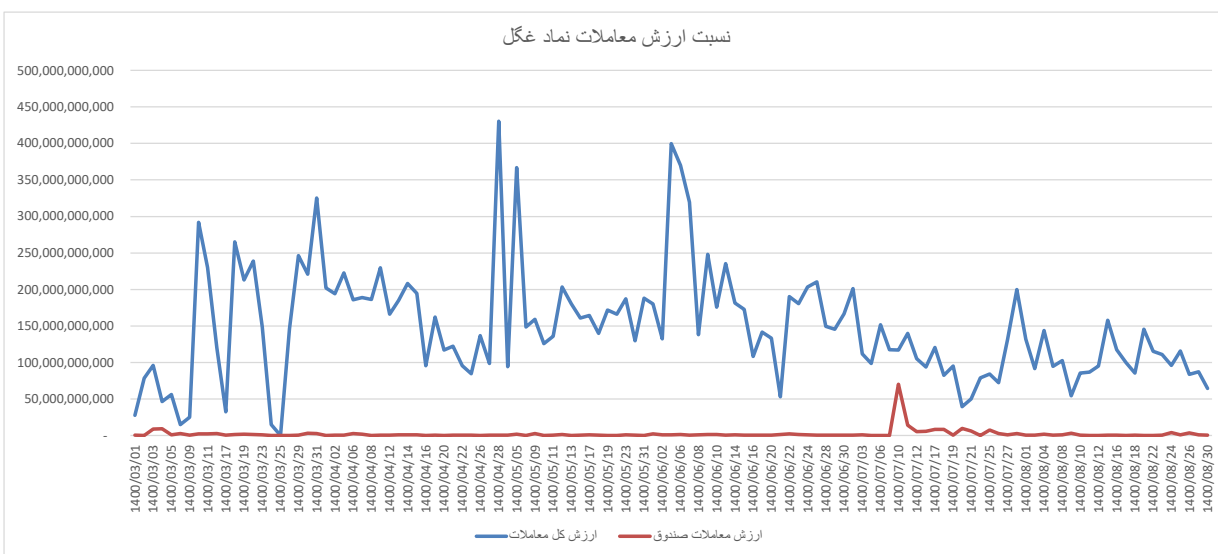
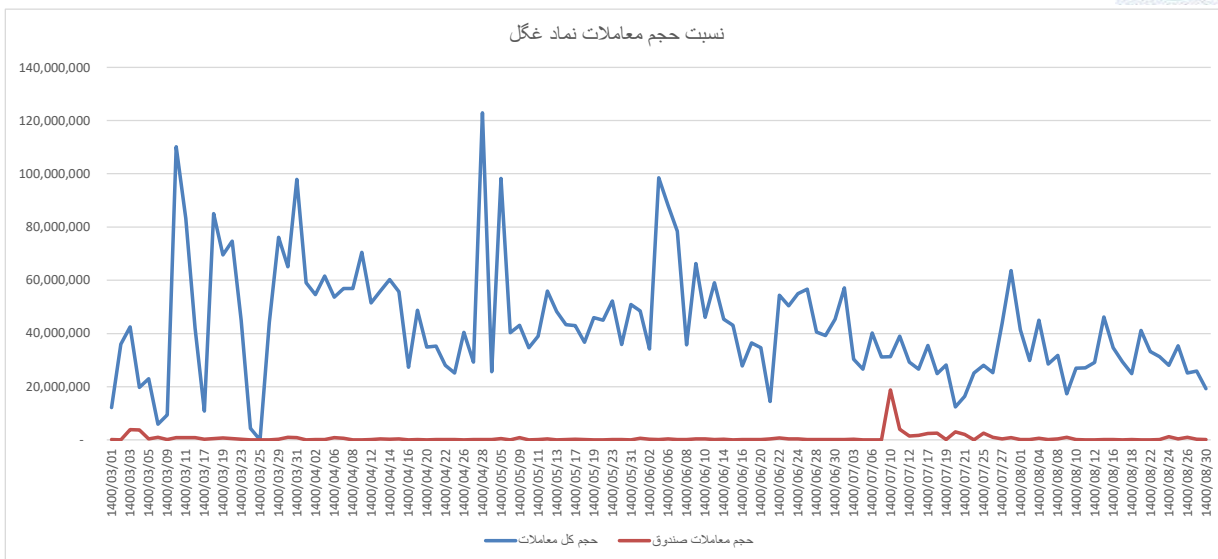


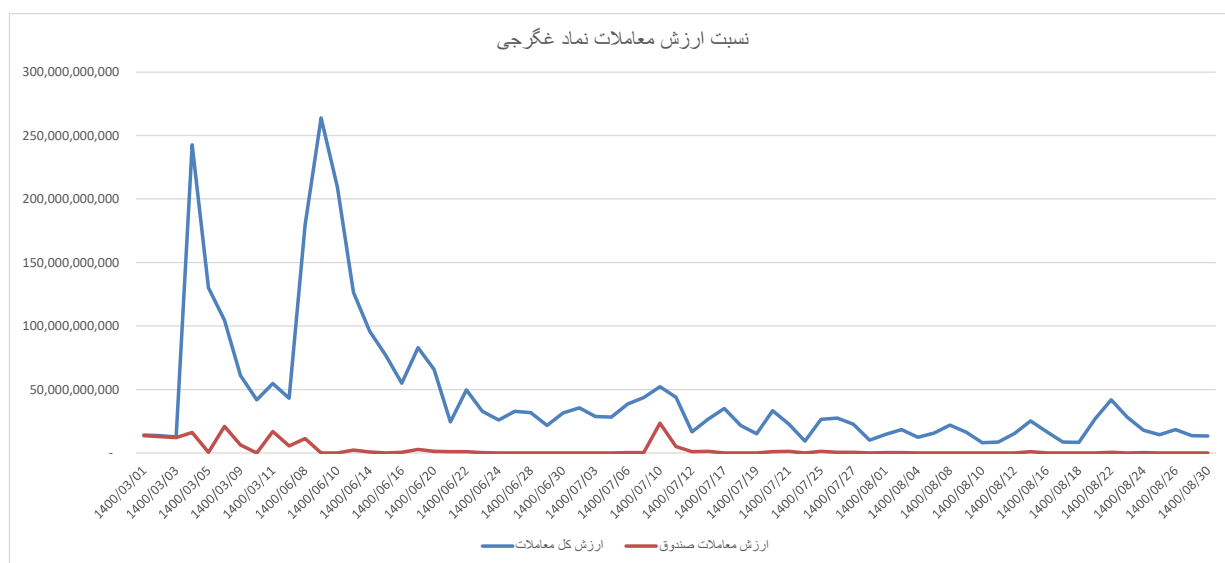
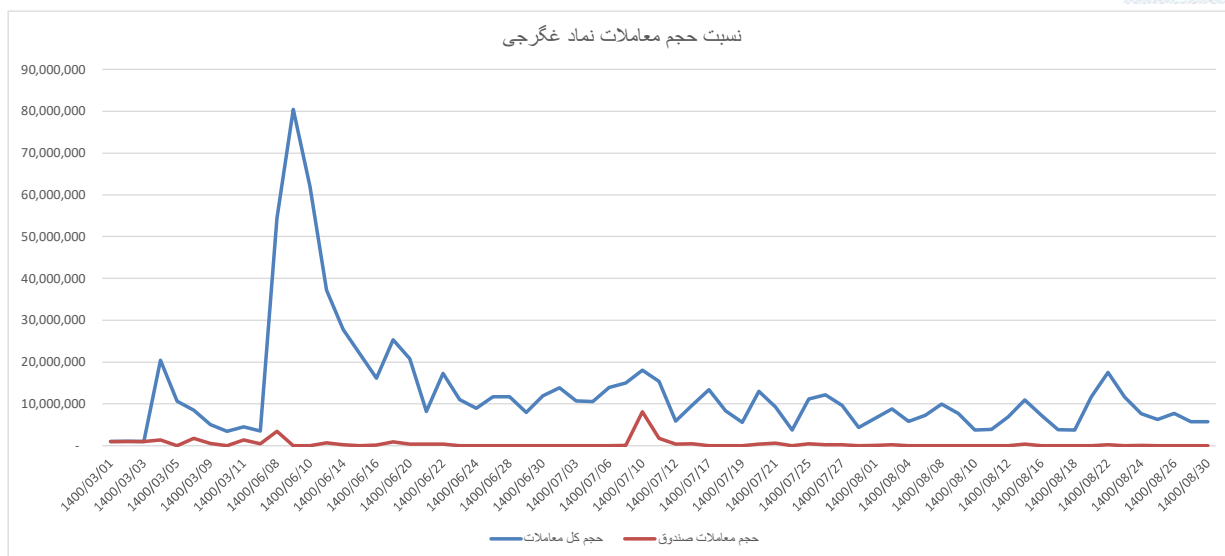


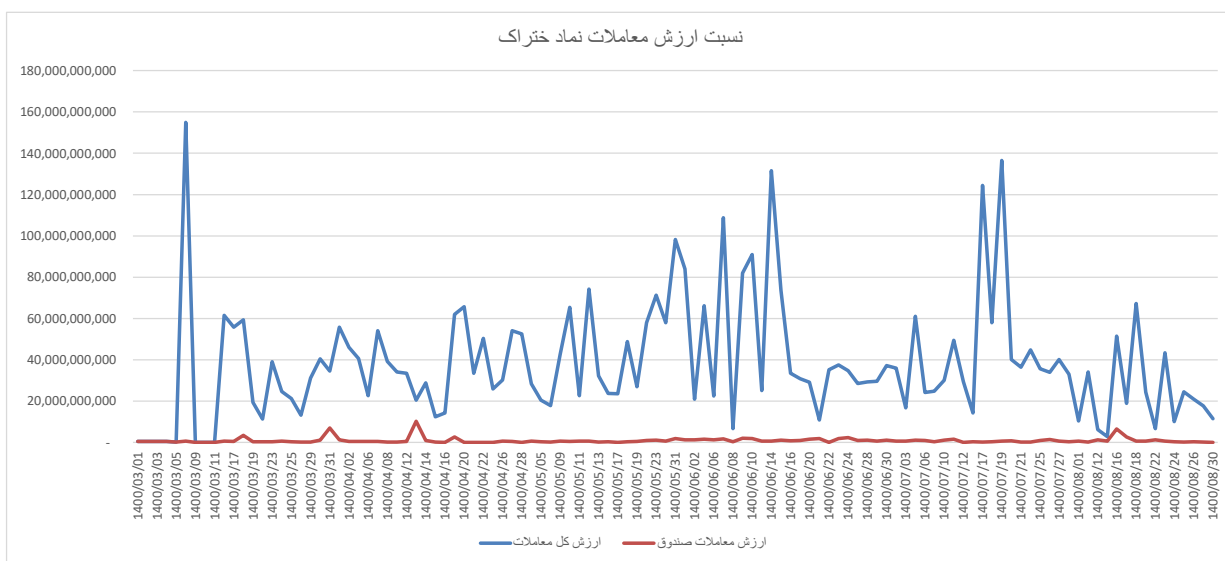
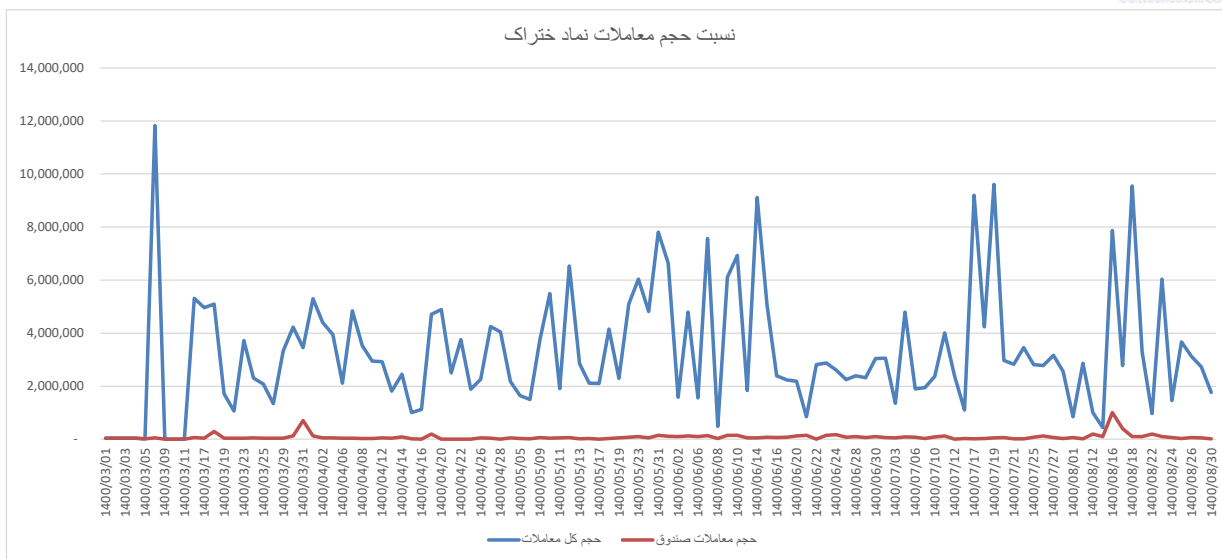


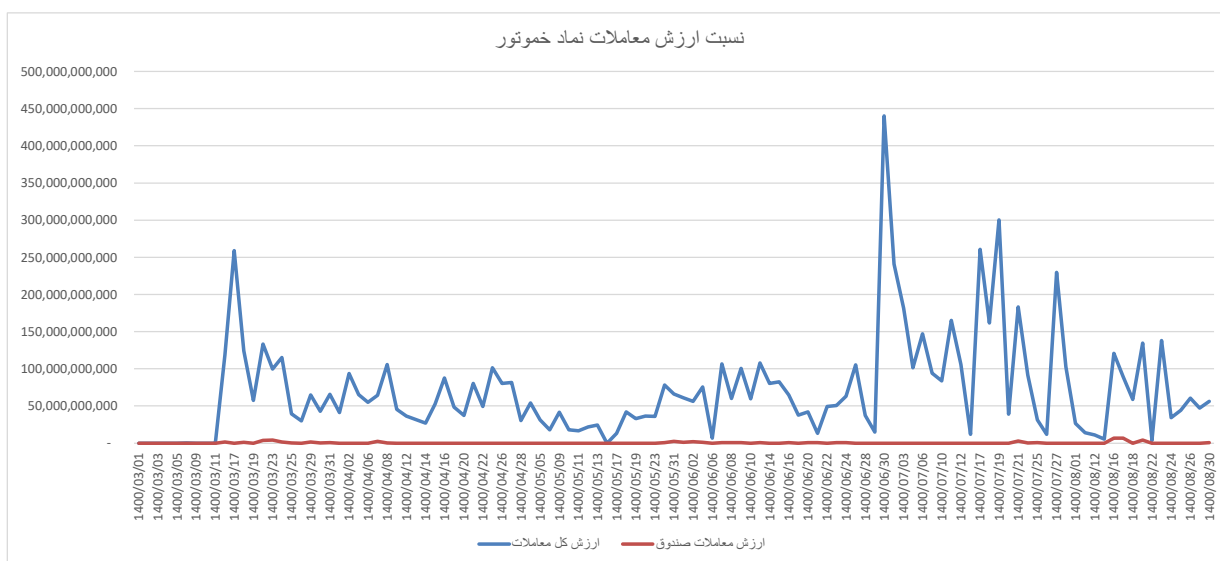
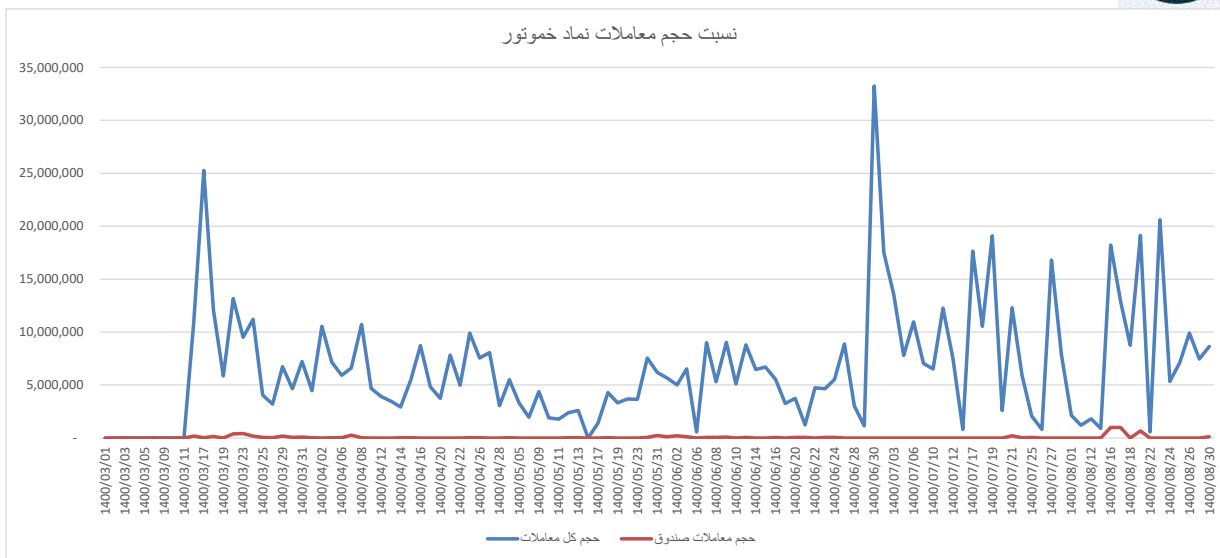






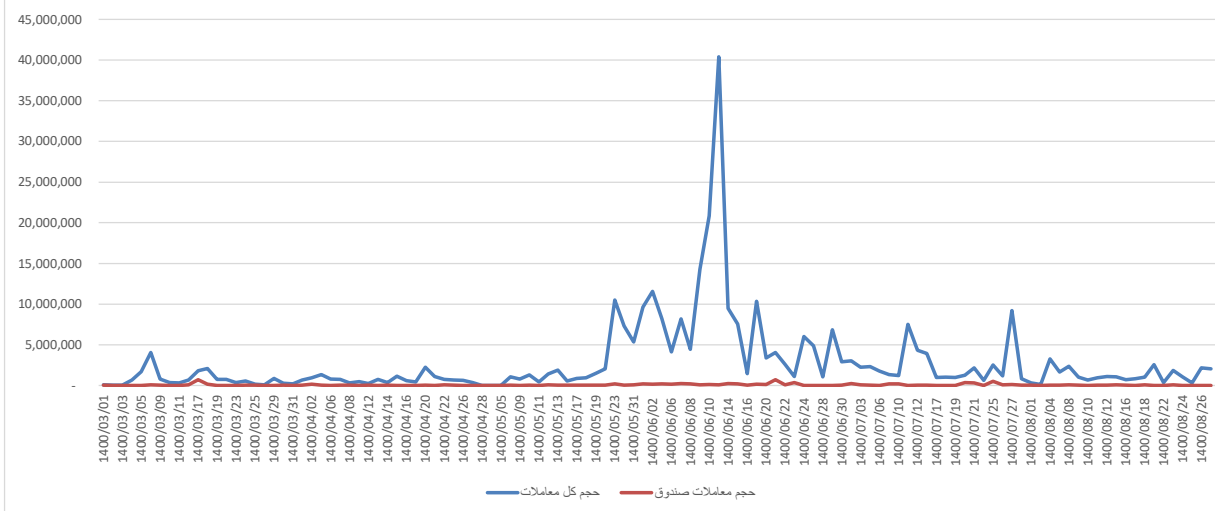




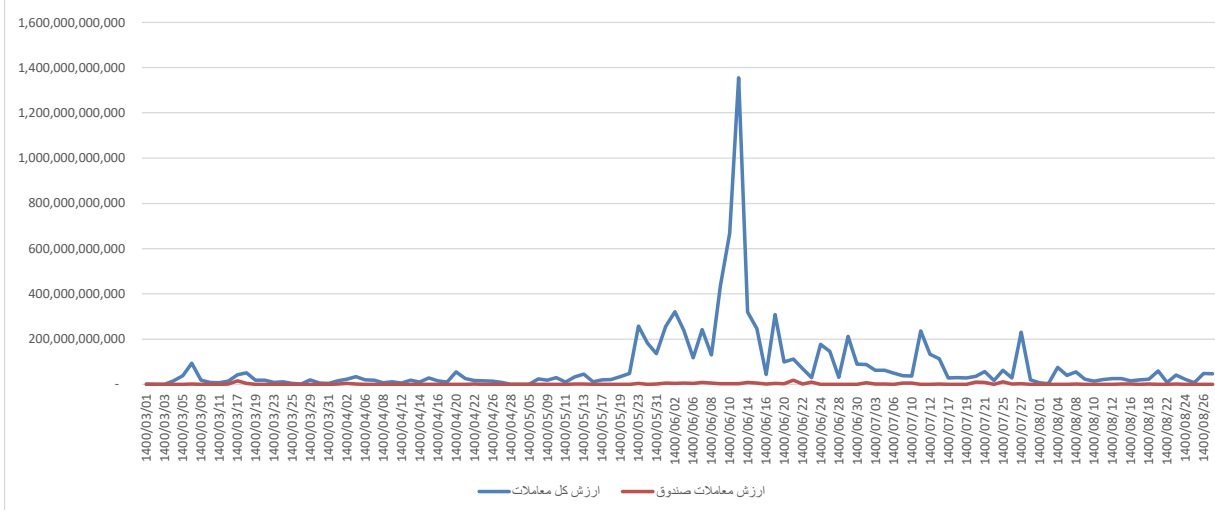


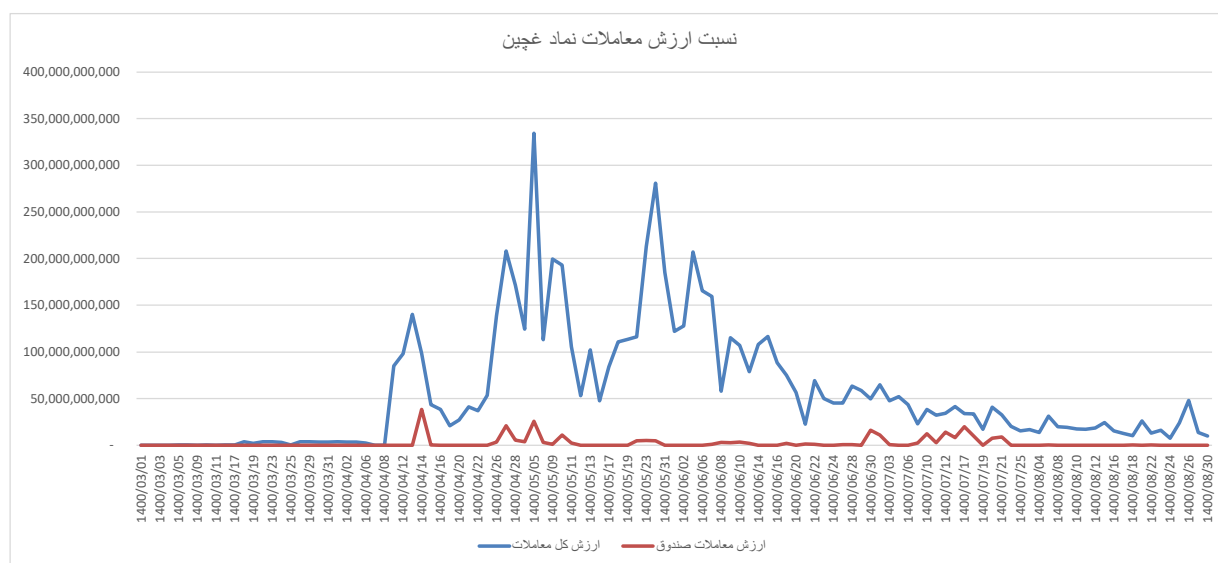
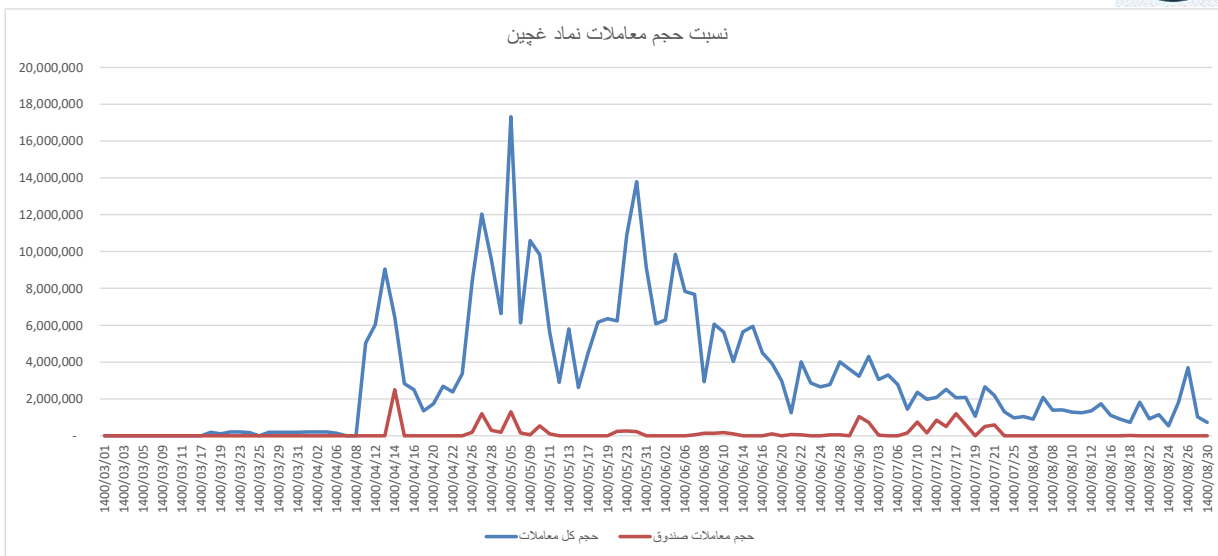


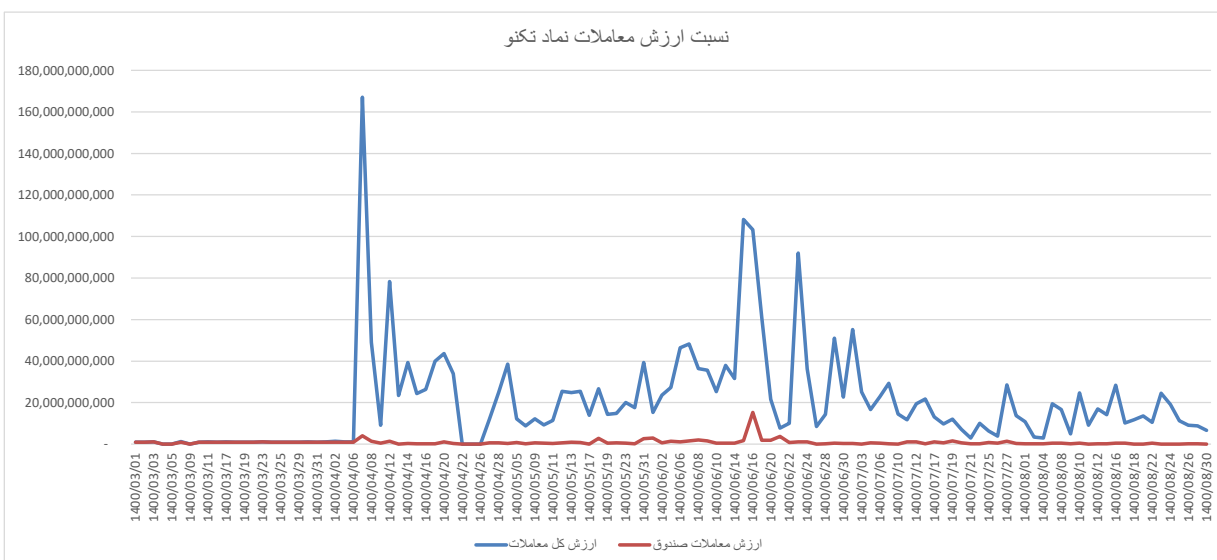
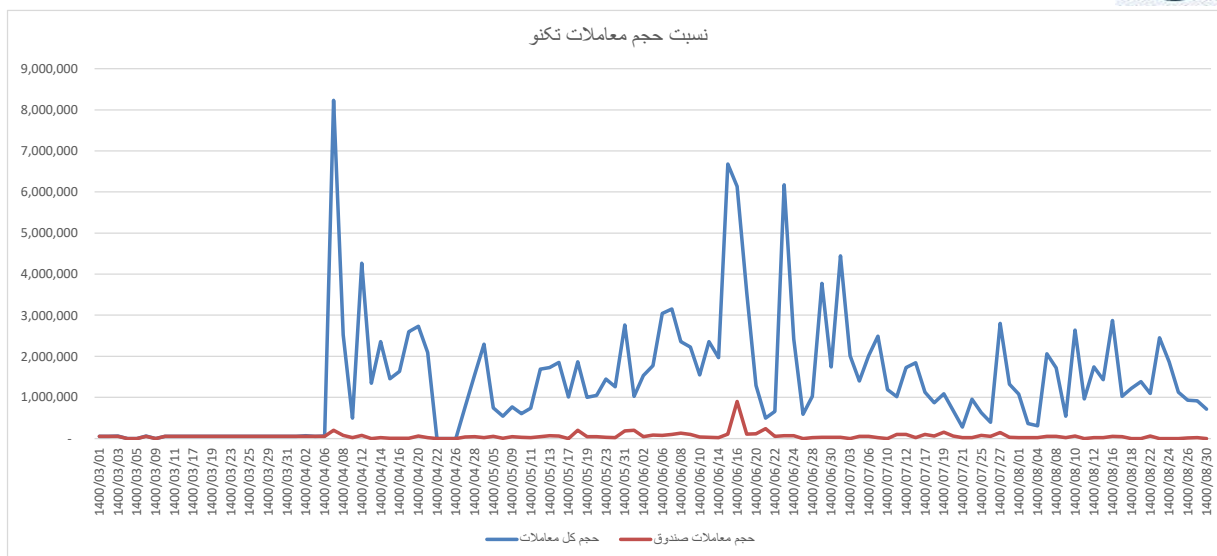
نسبت حجم معاملات نماد تایرا

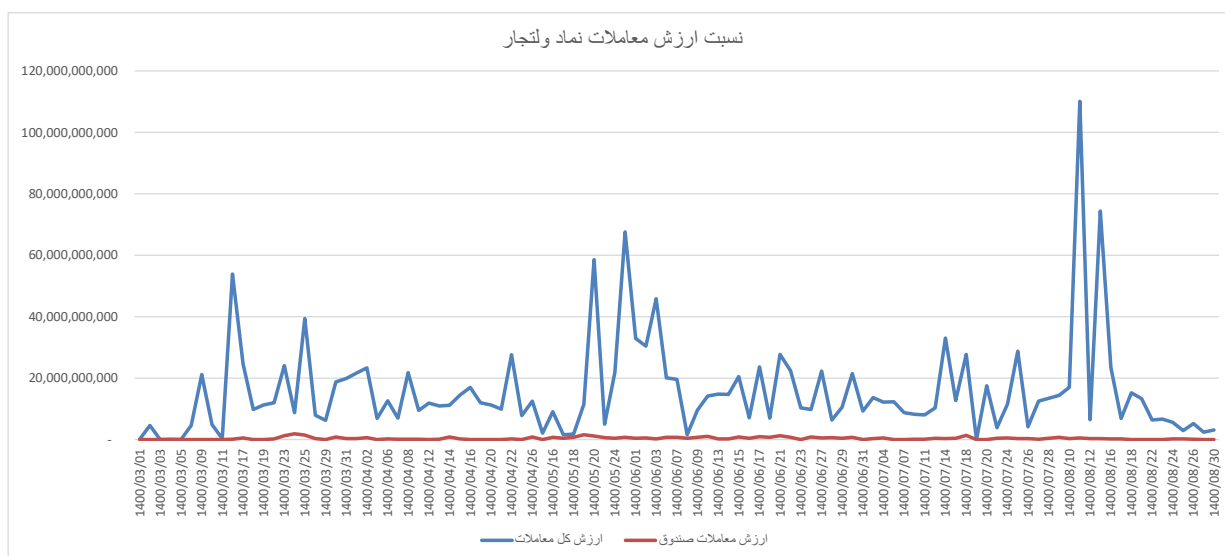
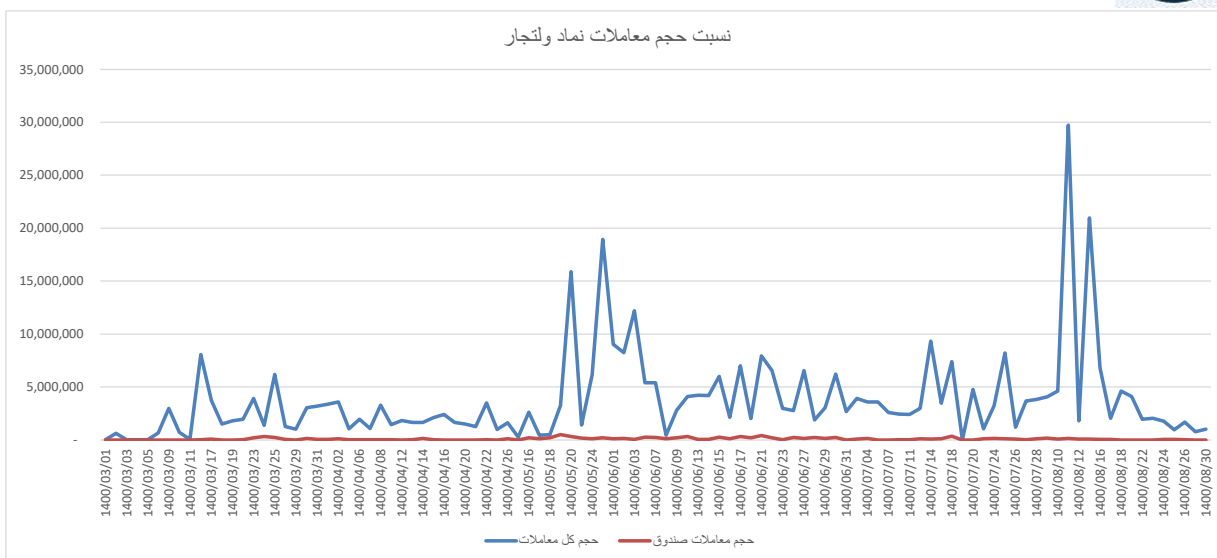


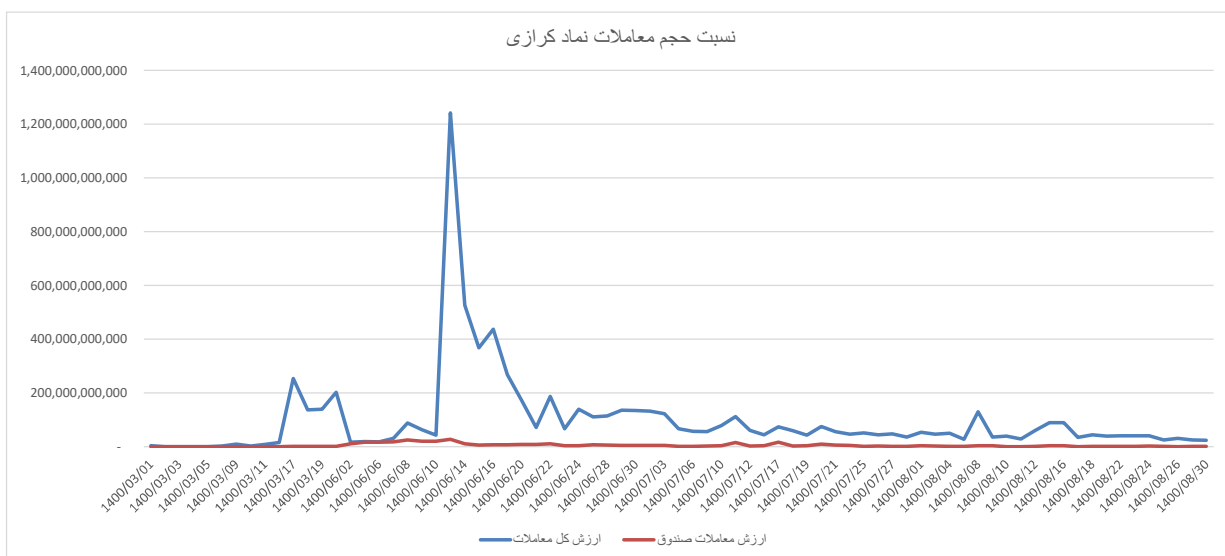
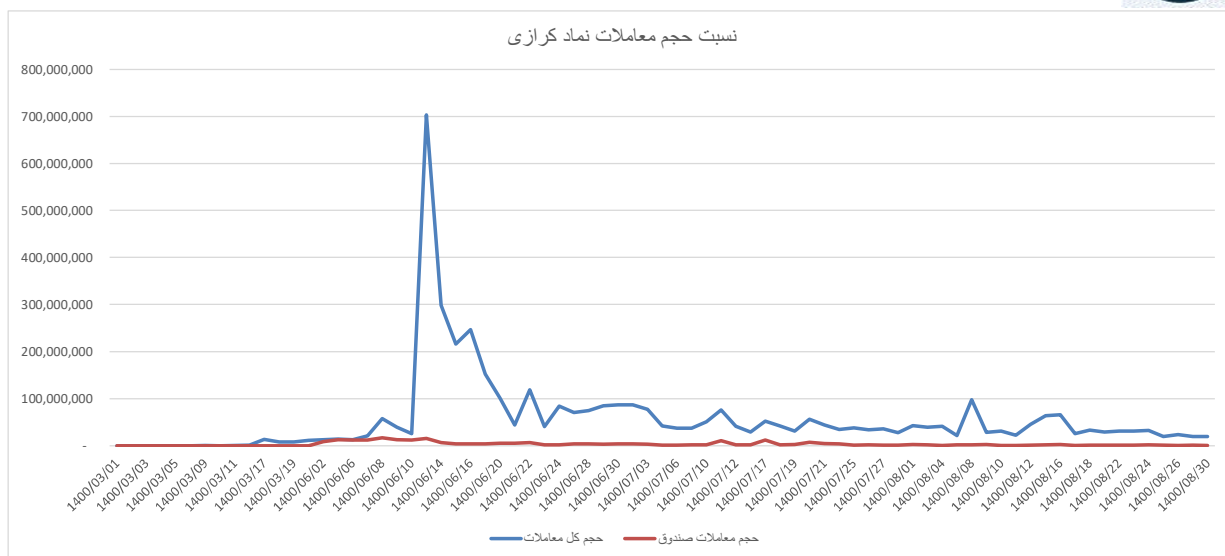
نسبت ارزش معاملات نماد تایرا

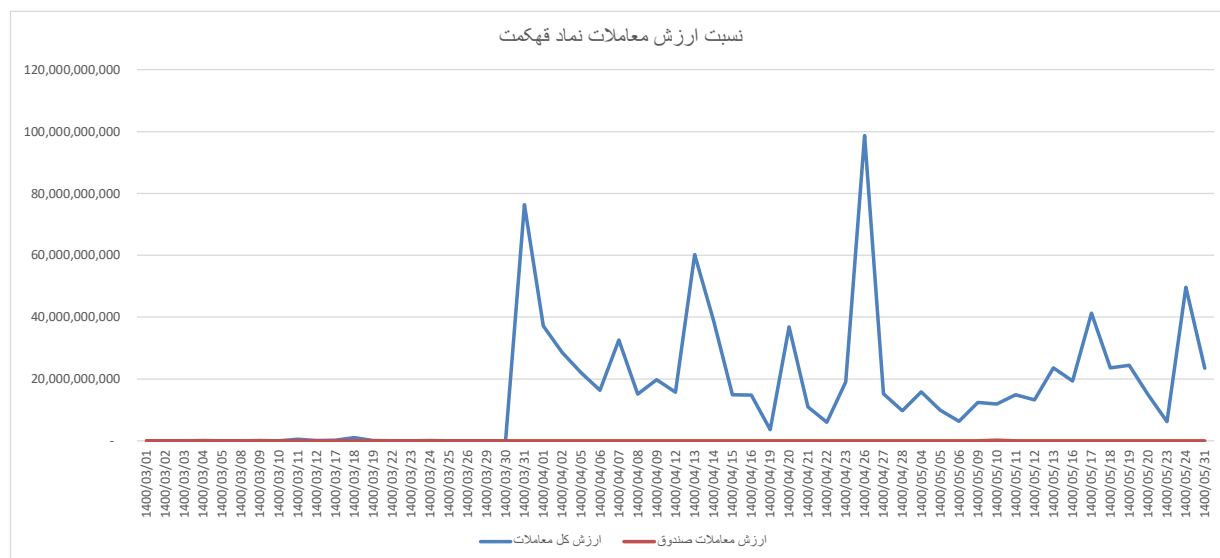
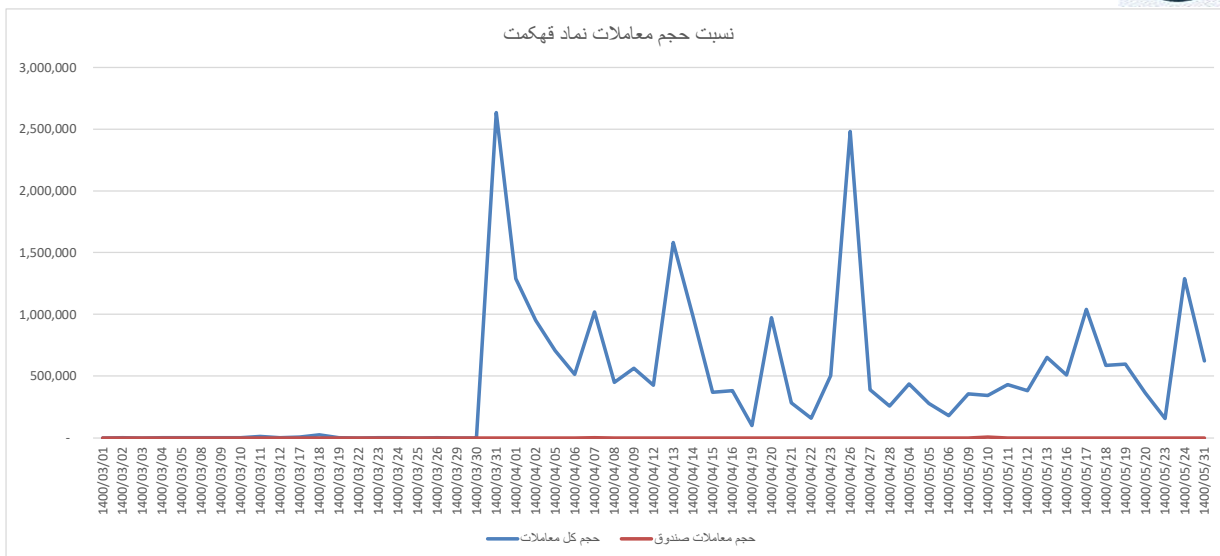


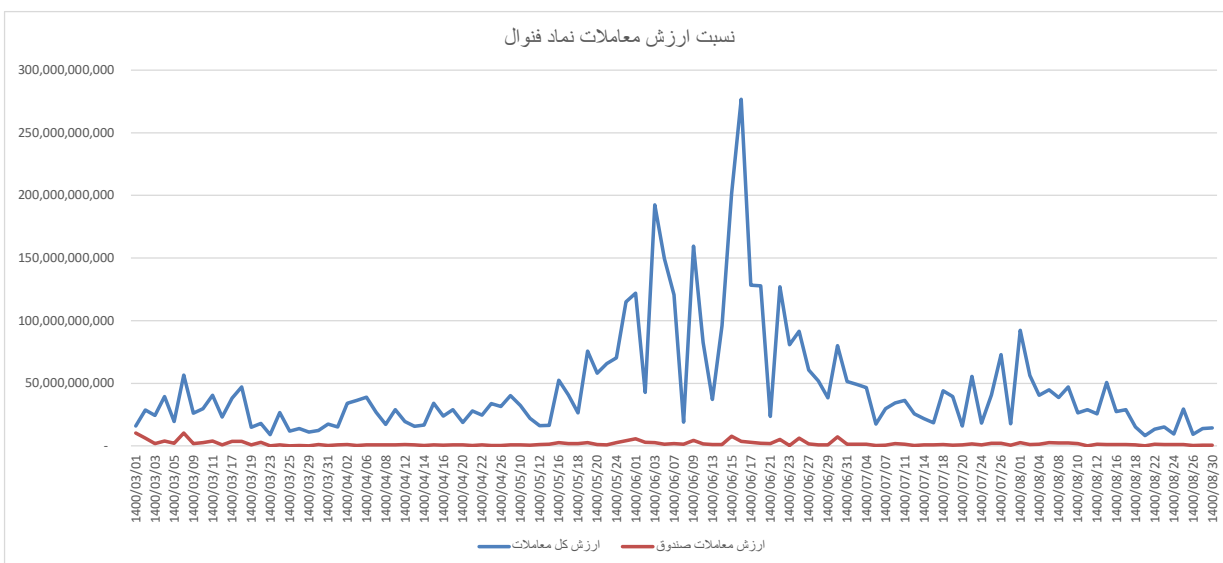
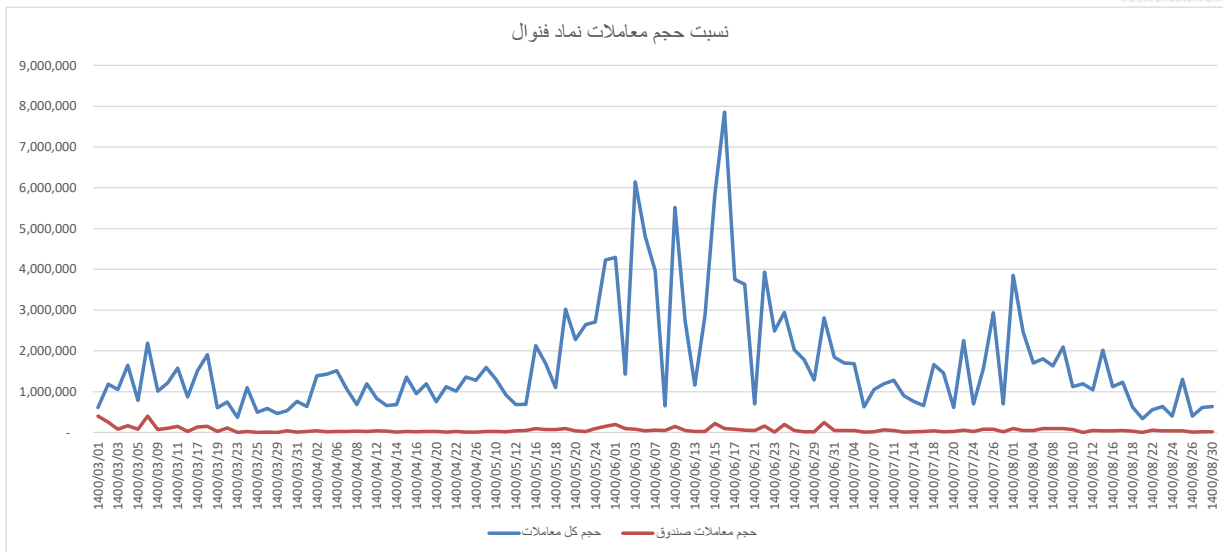


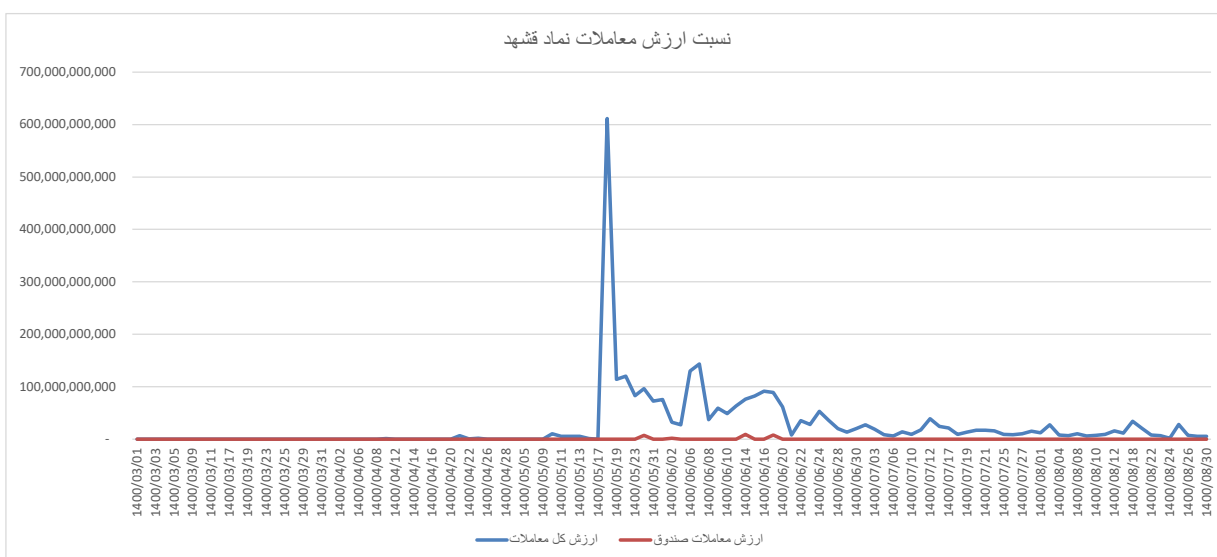
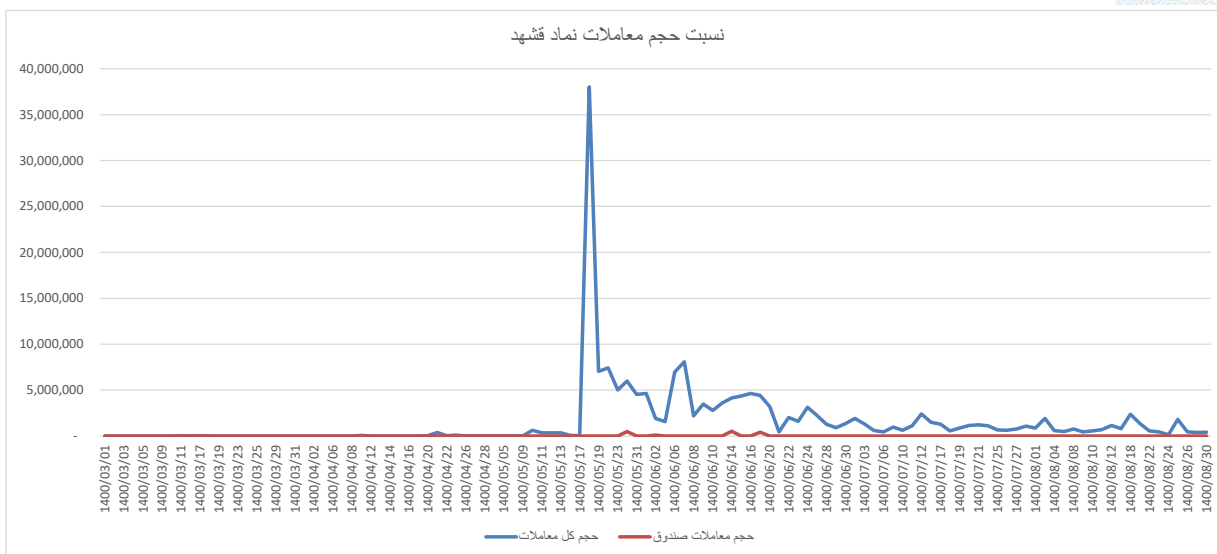


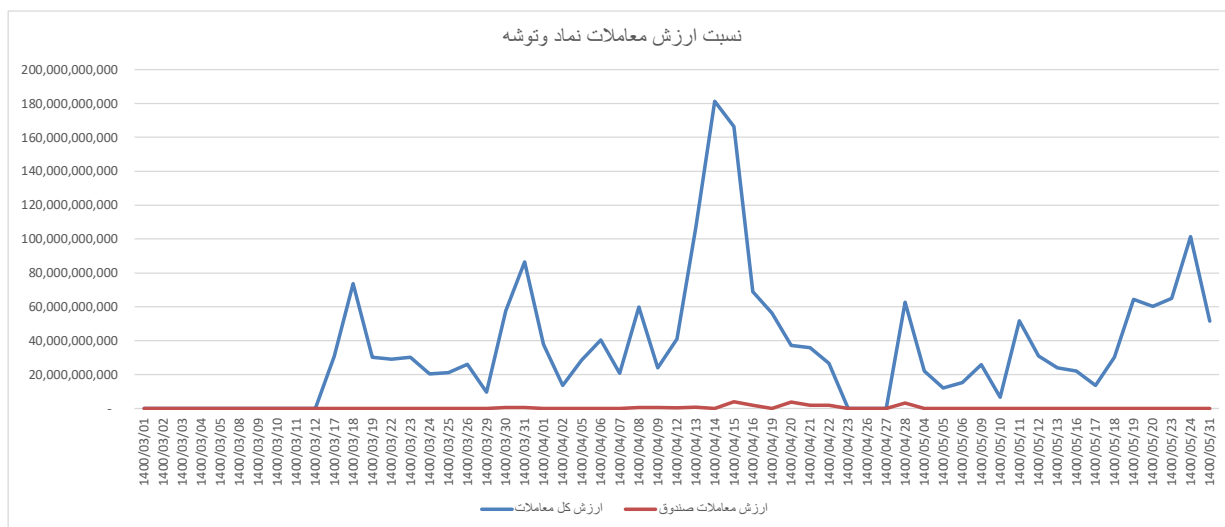
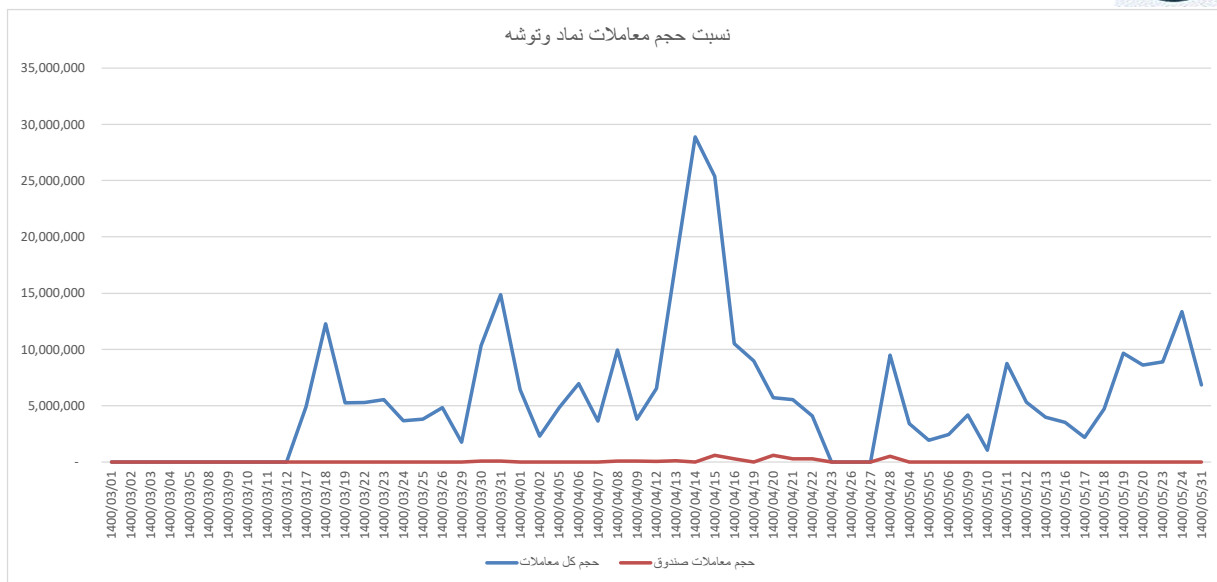


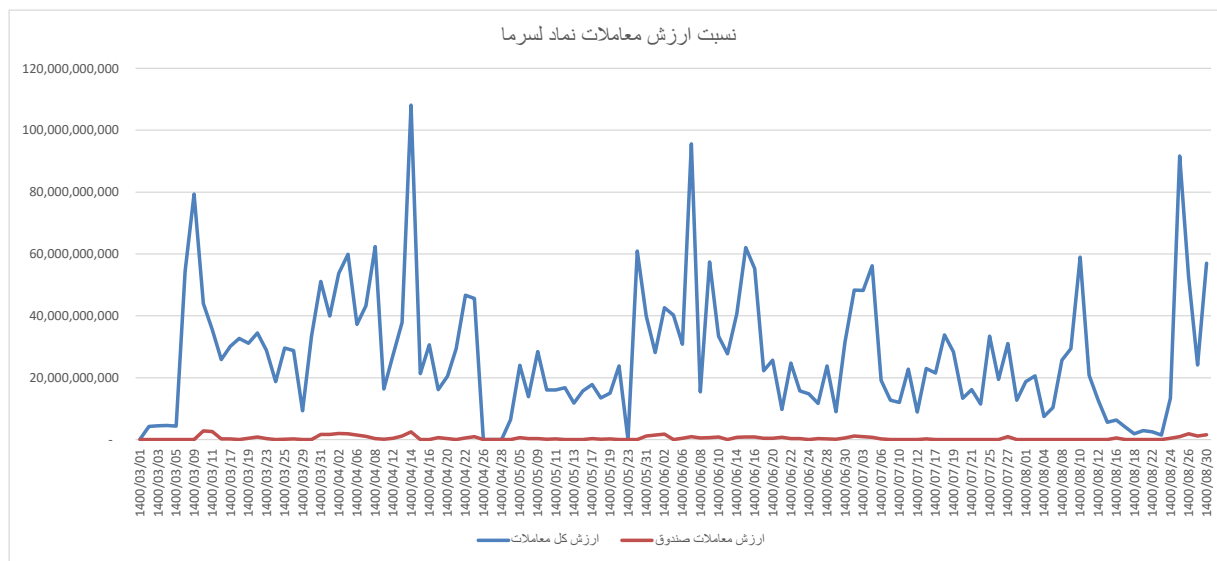
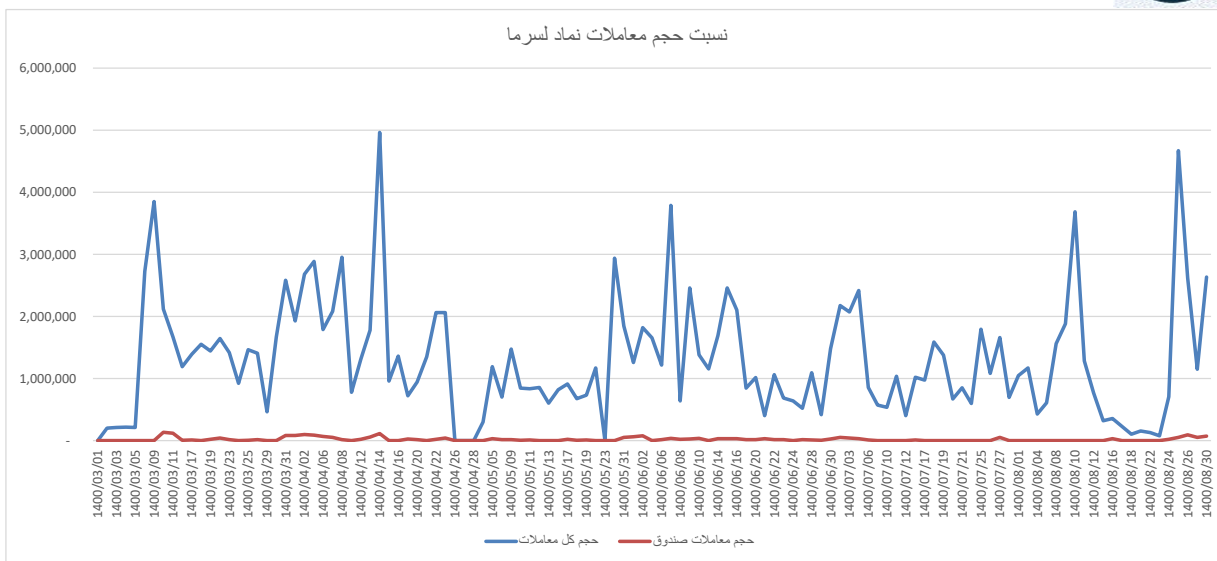


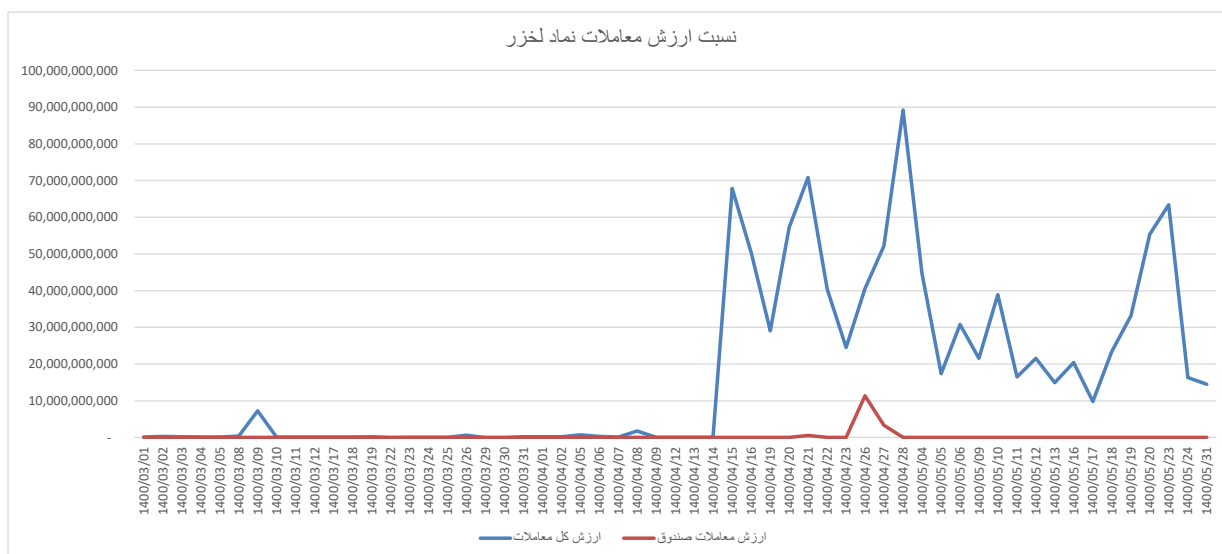
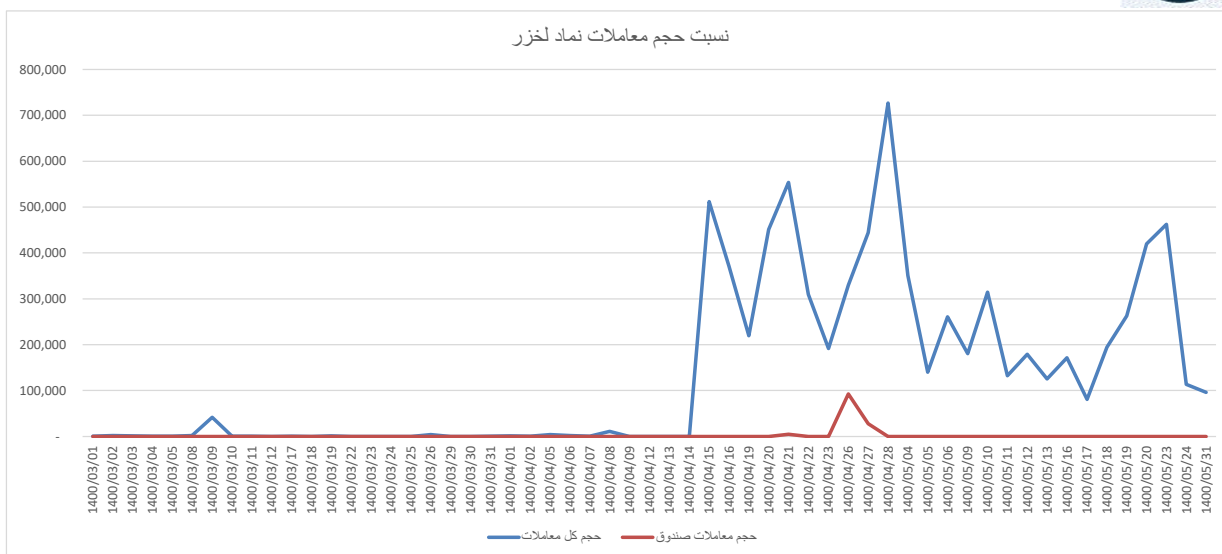


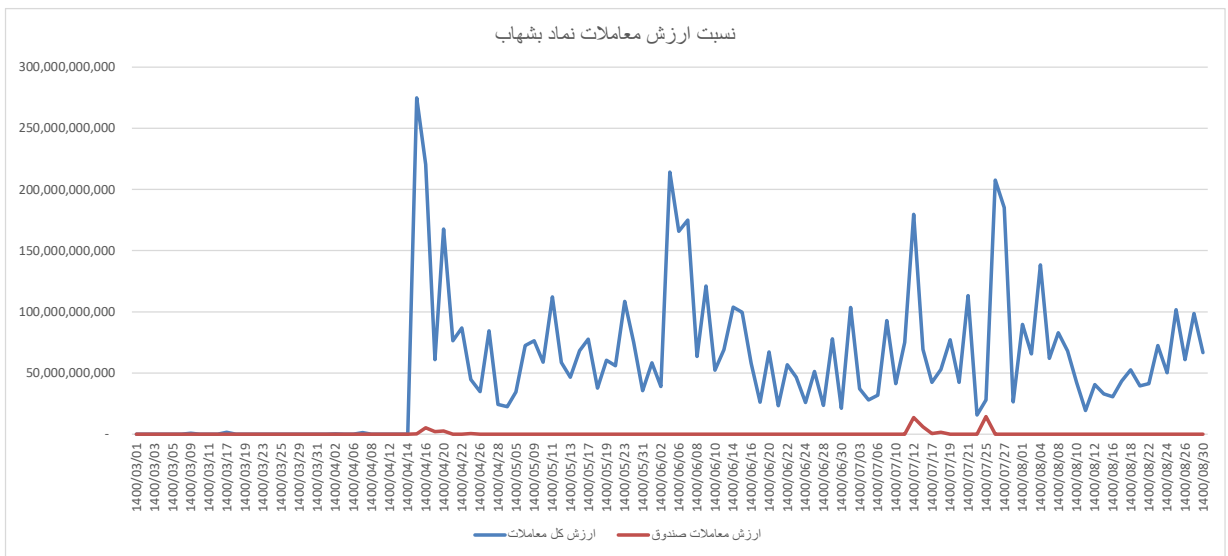
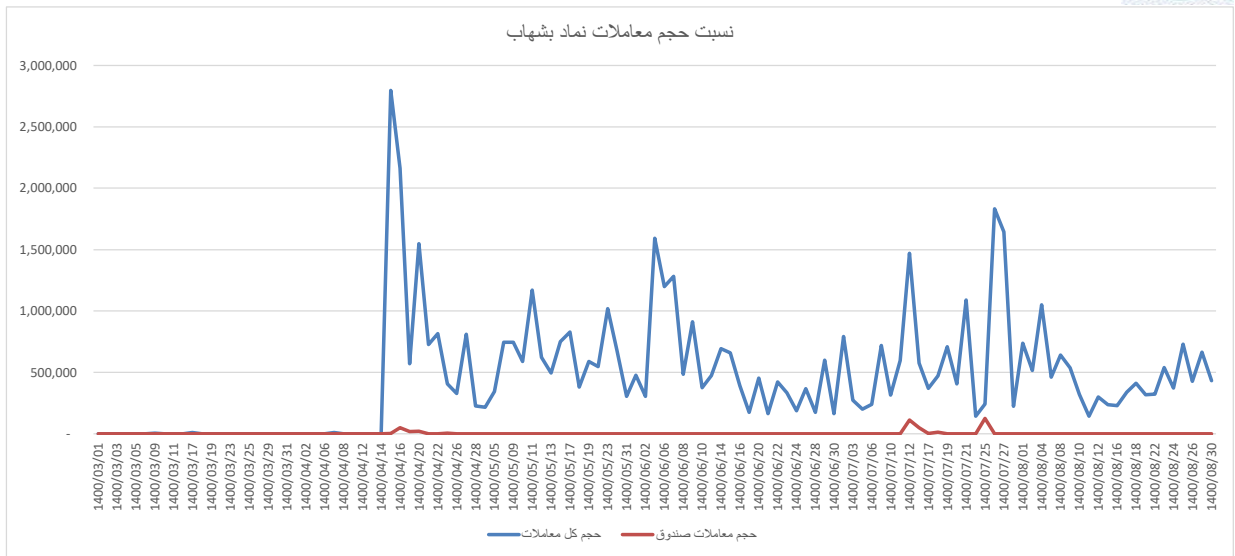


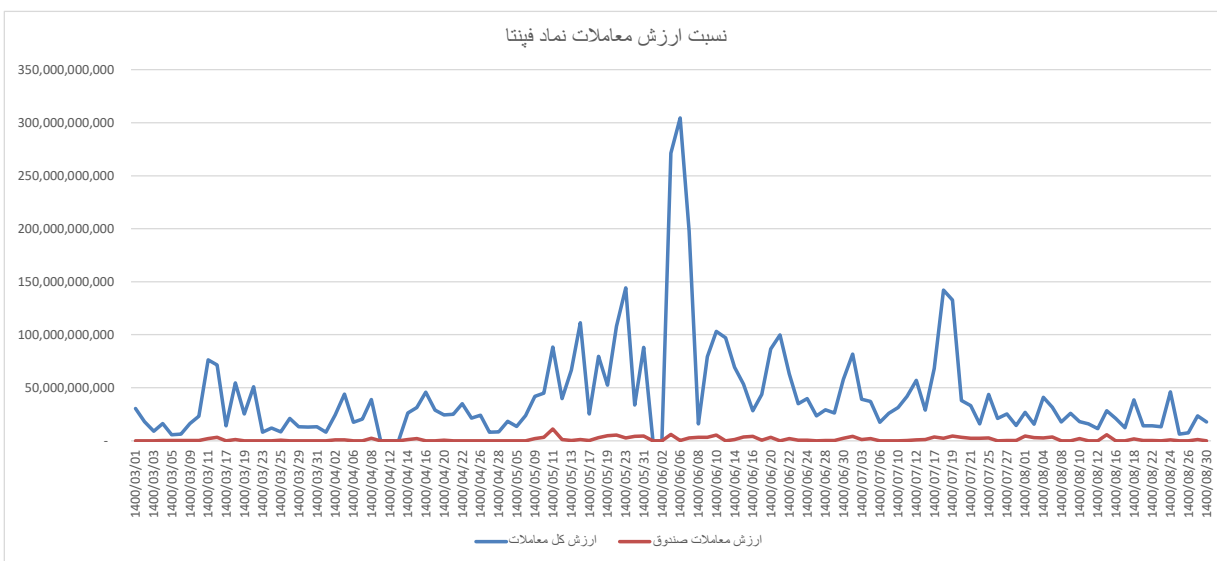
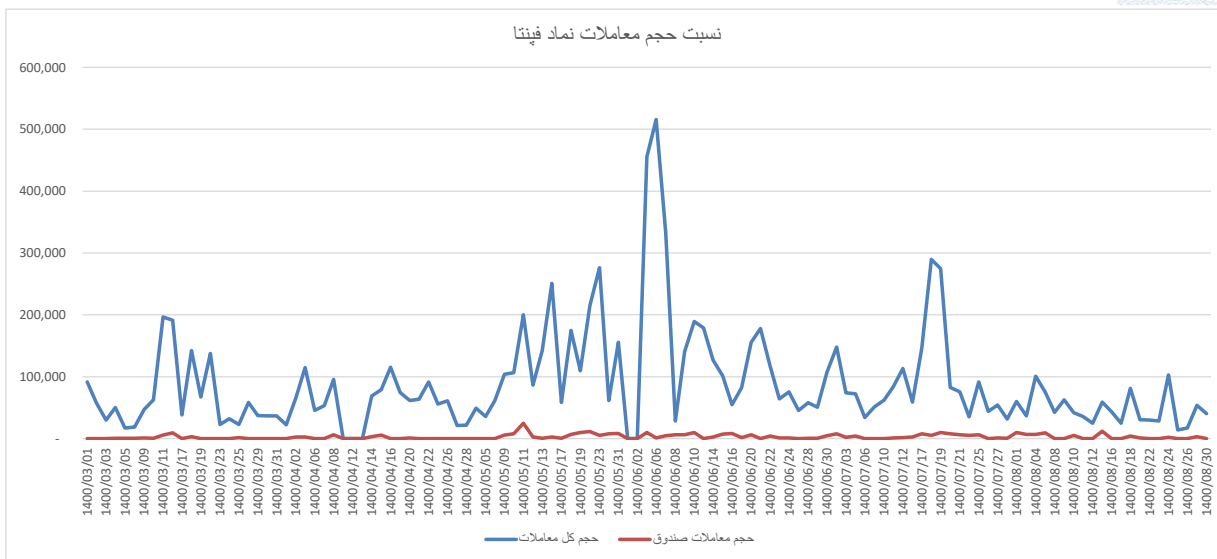


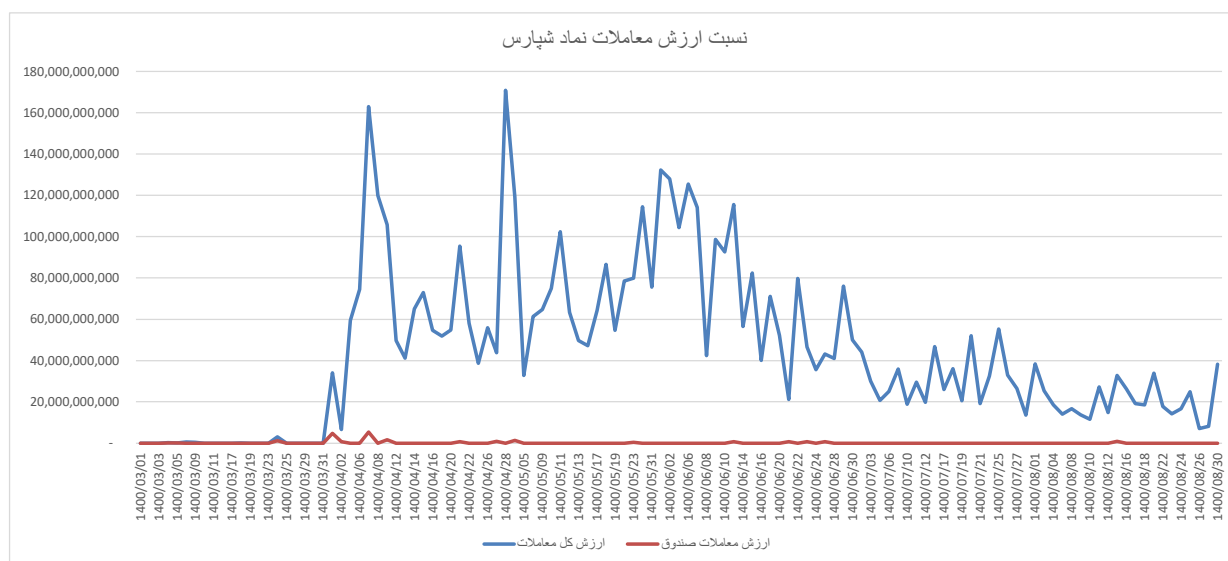
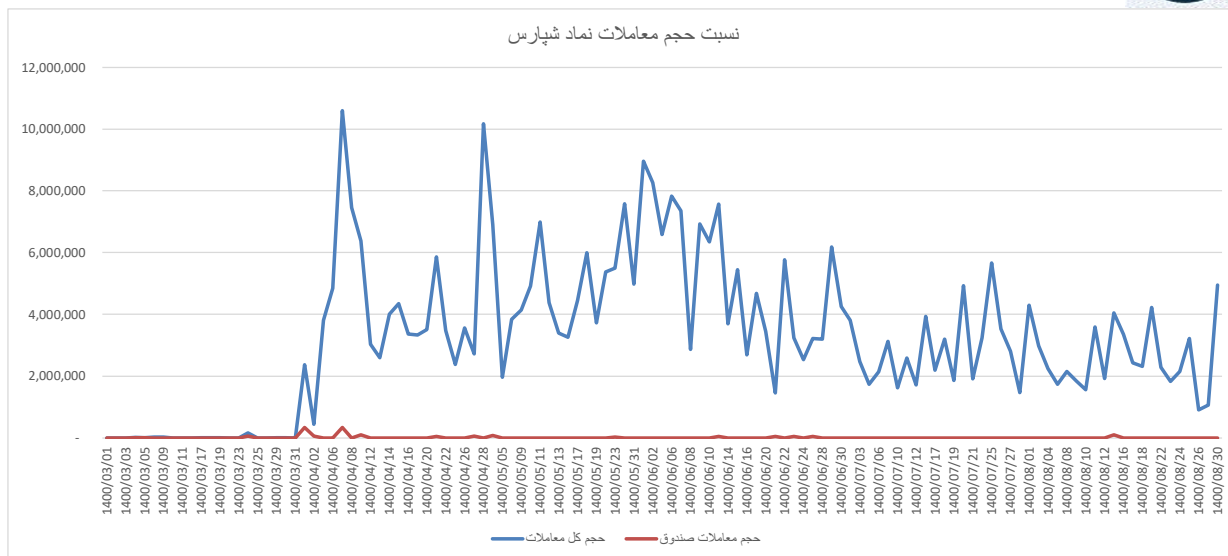


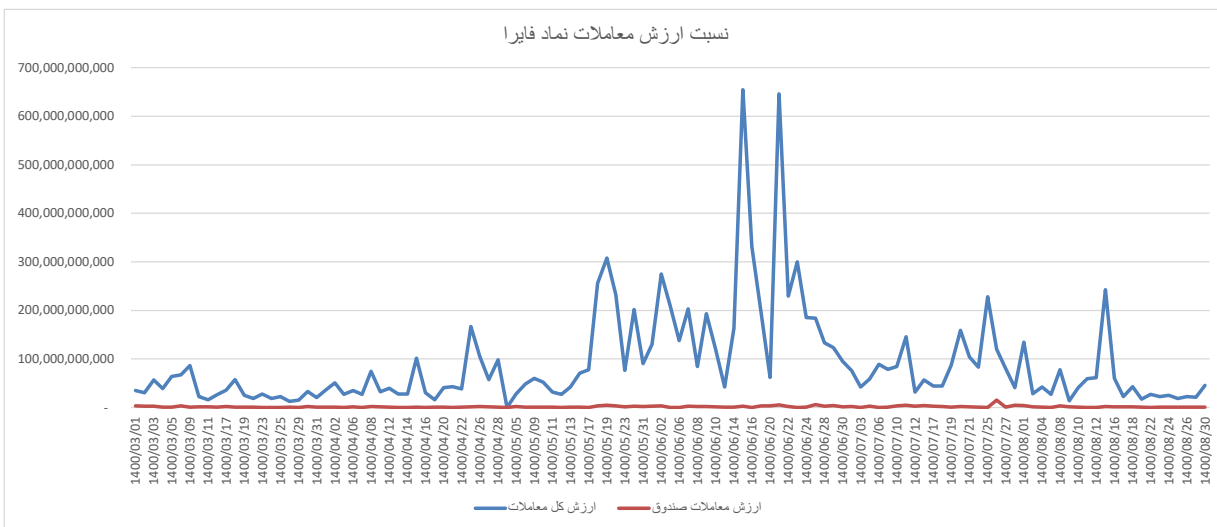
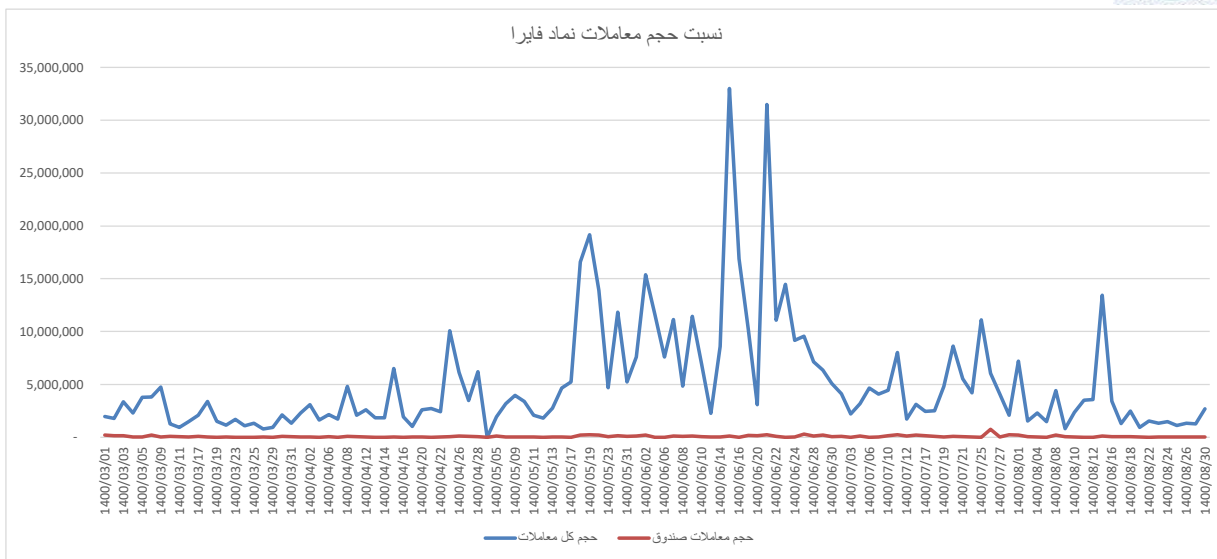


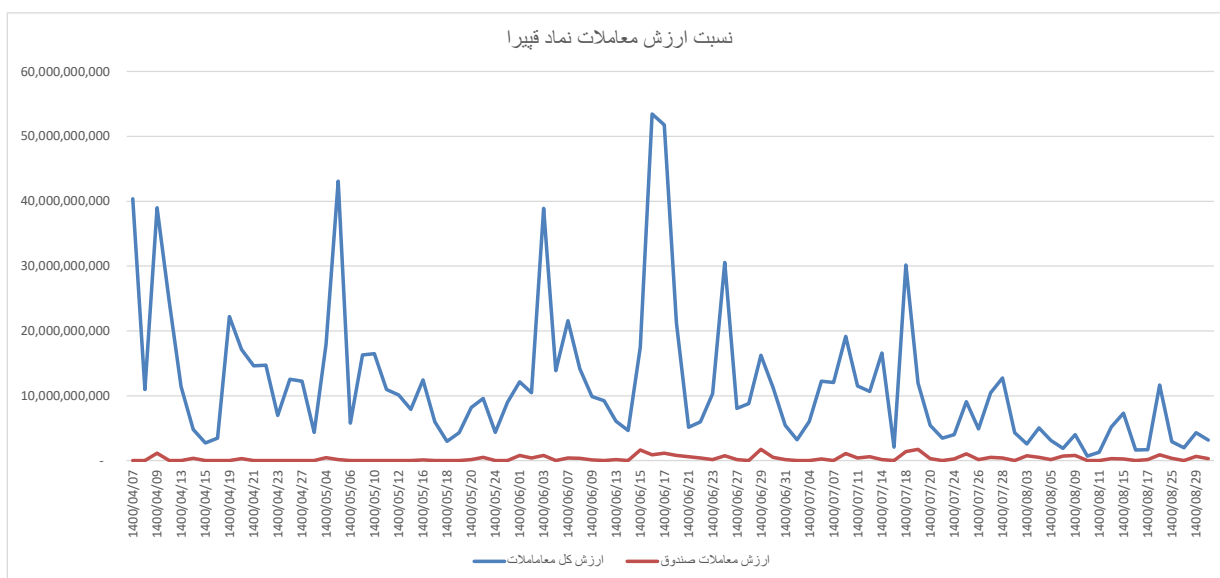
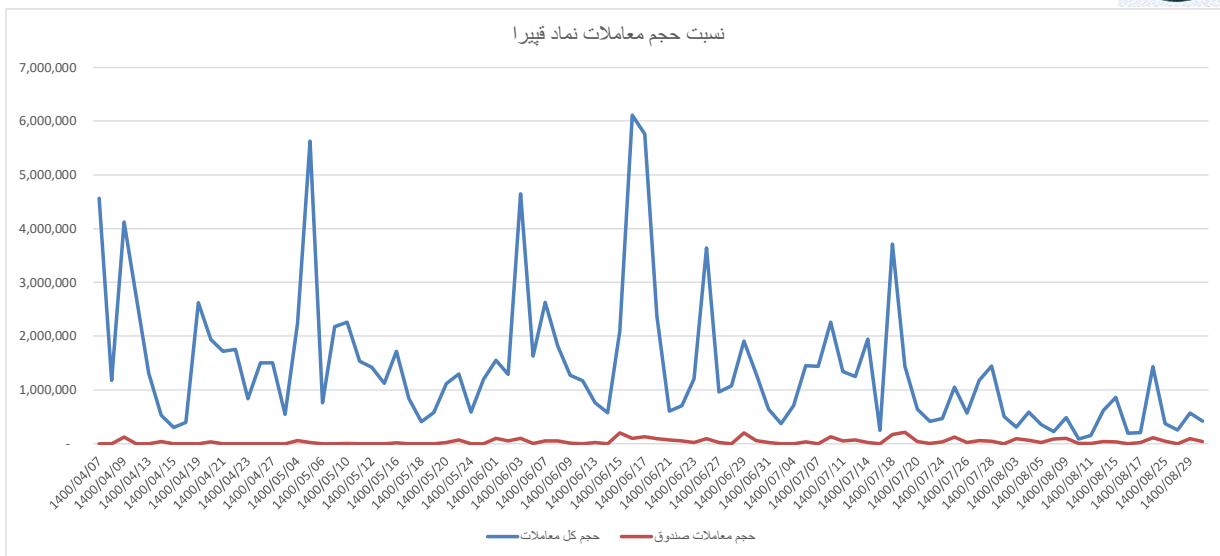


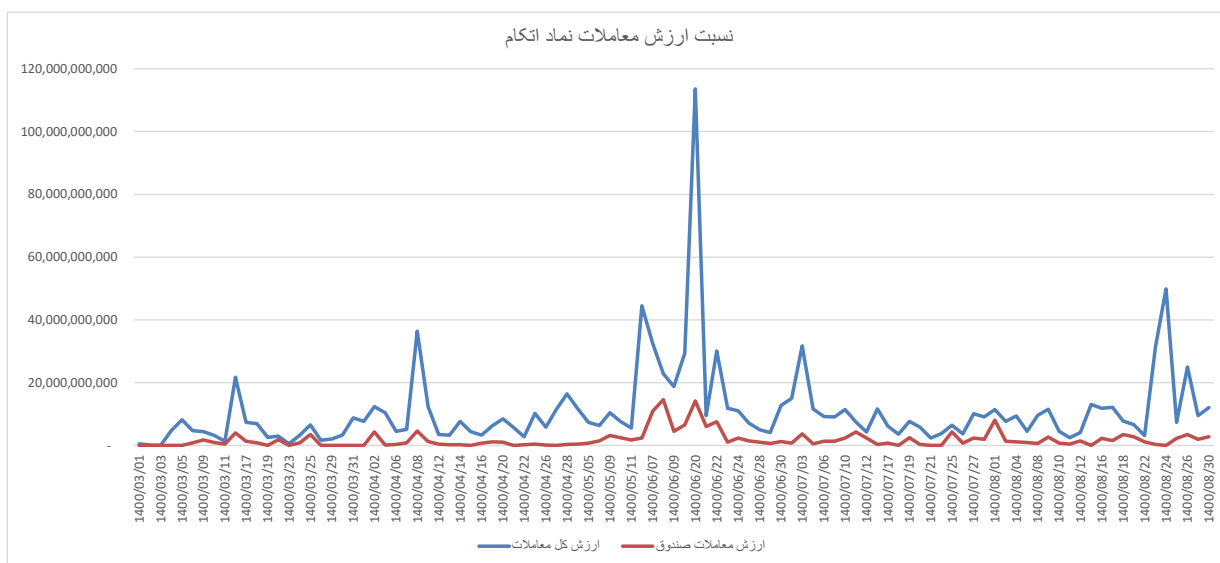
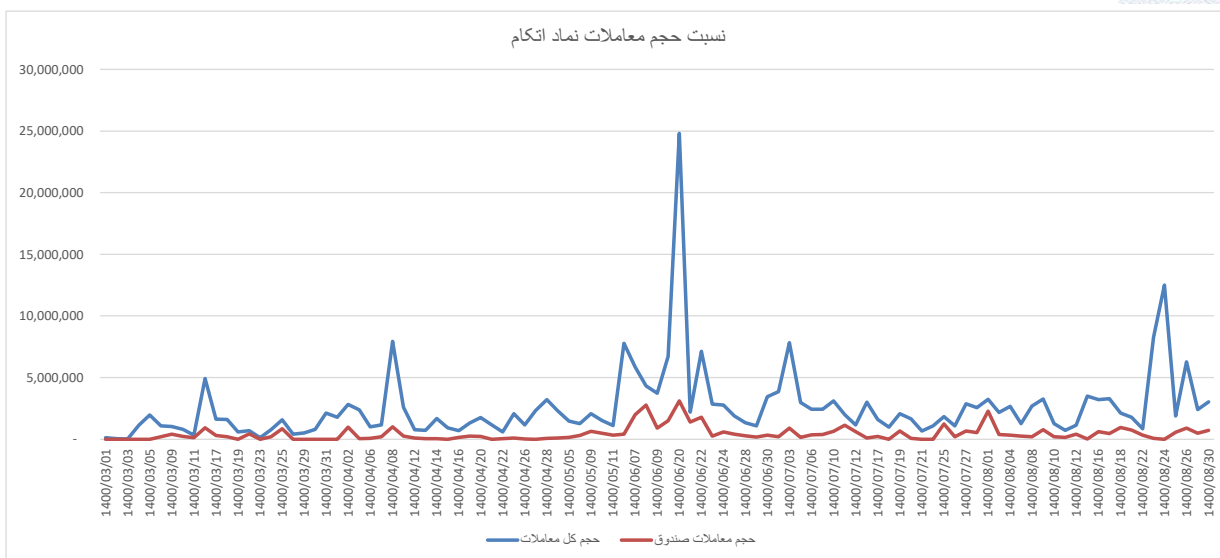


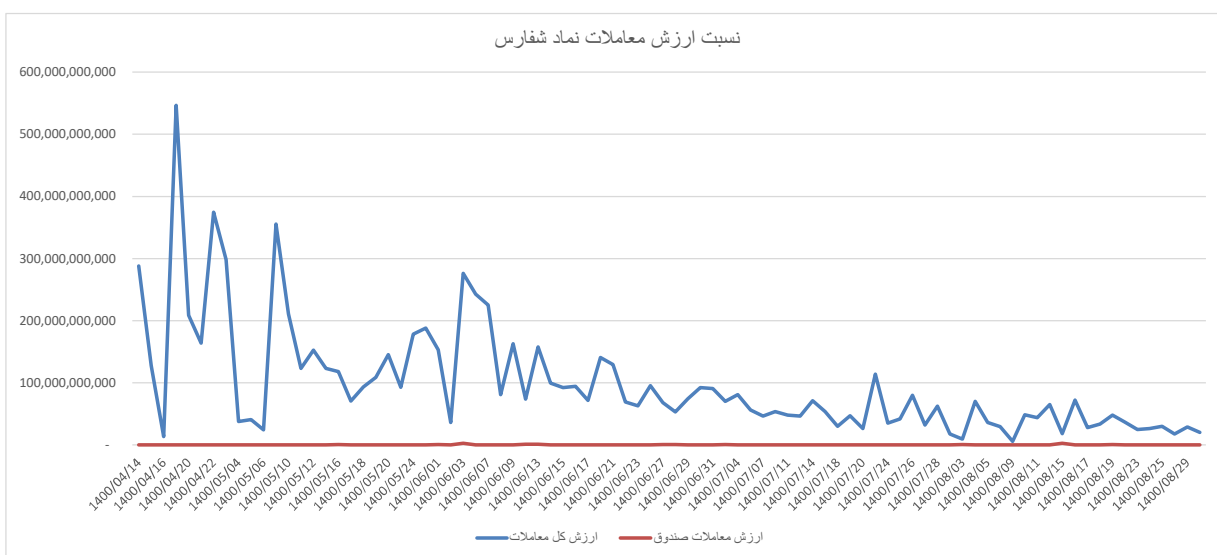
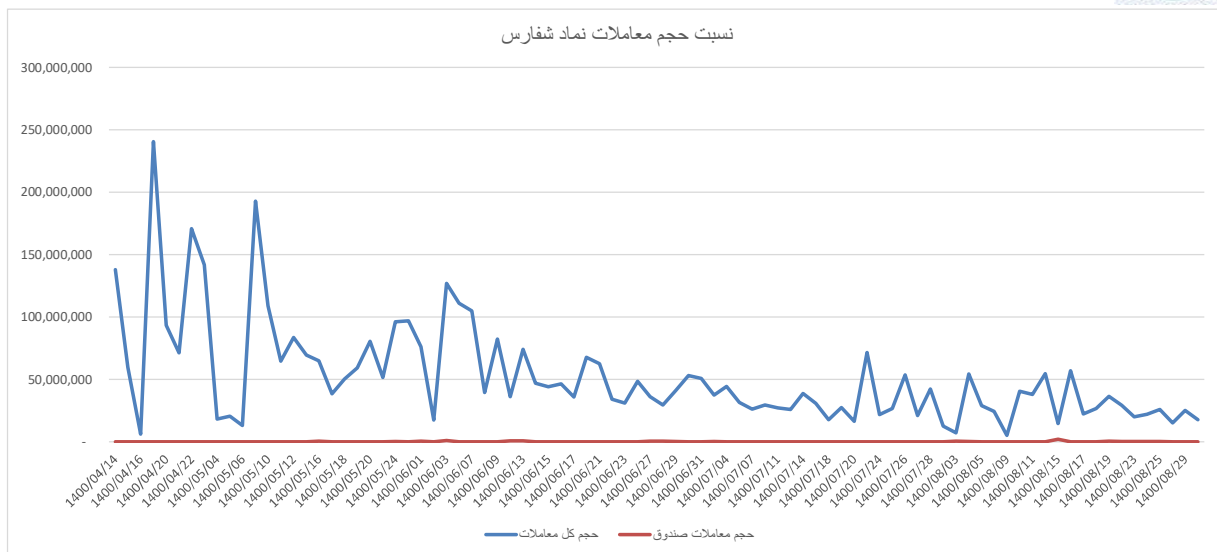


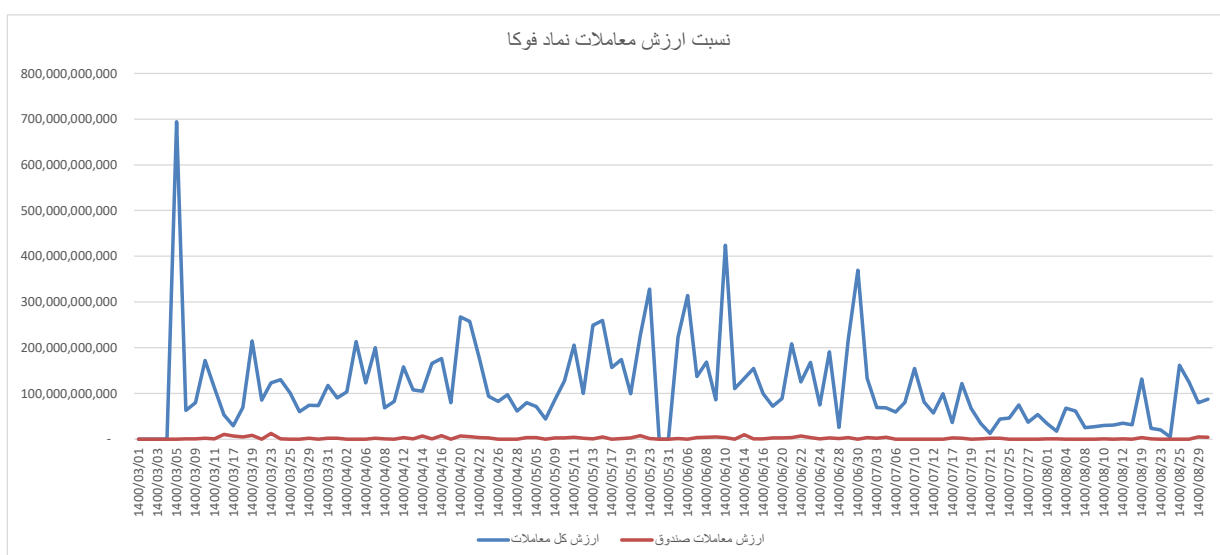
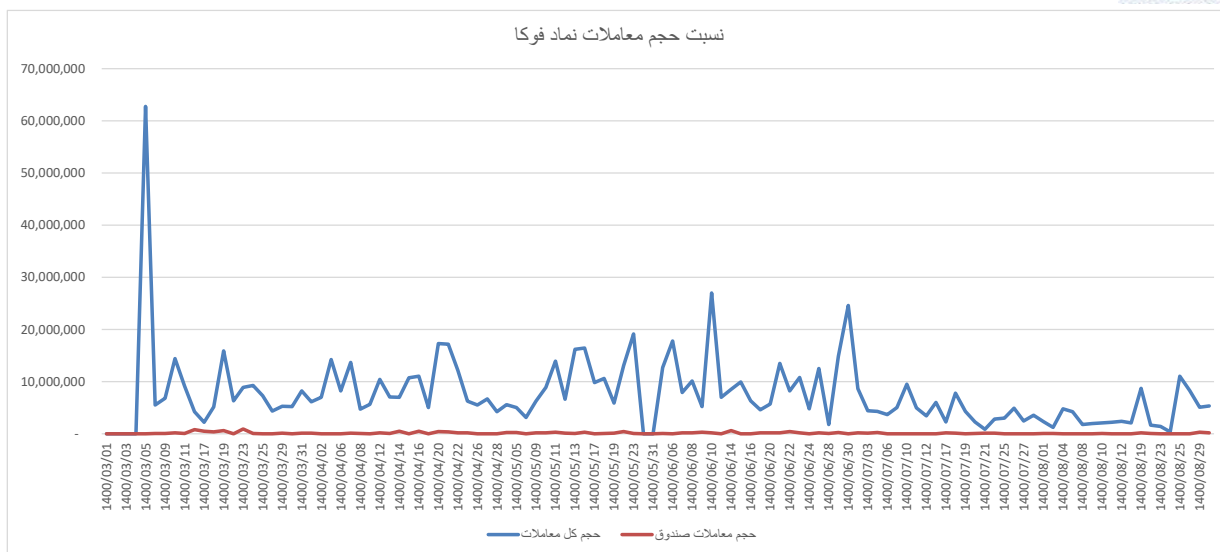


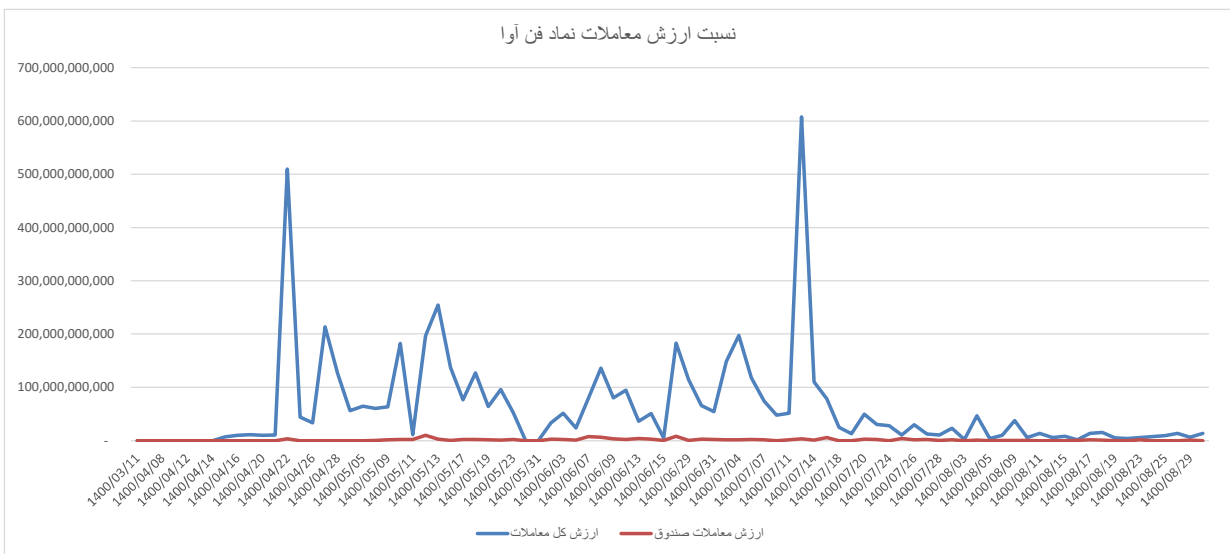
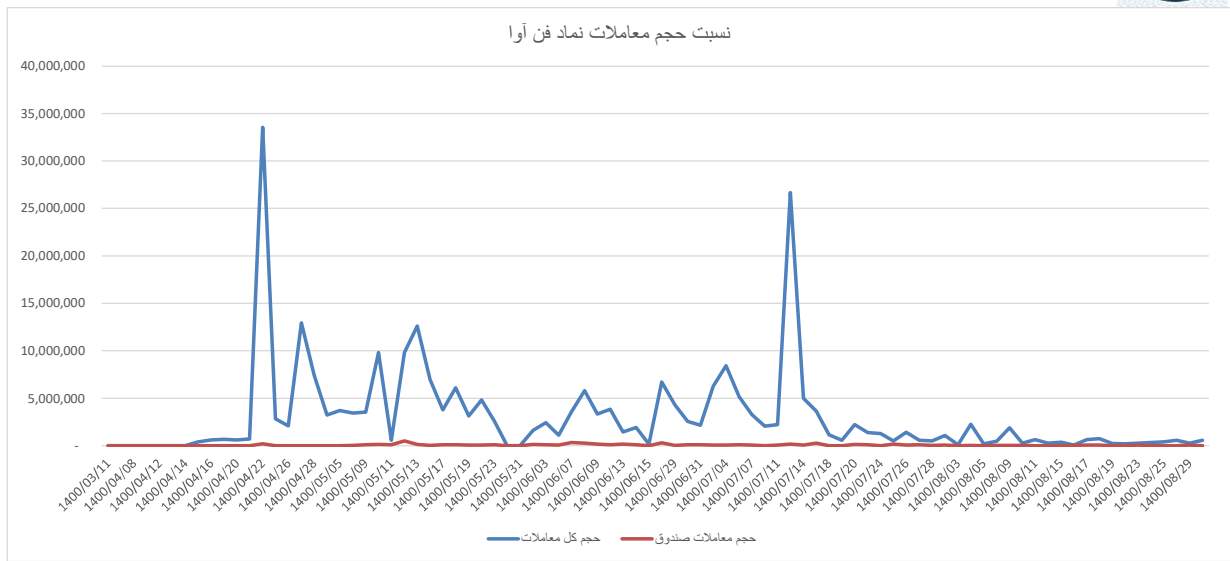


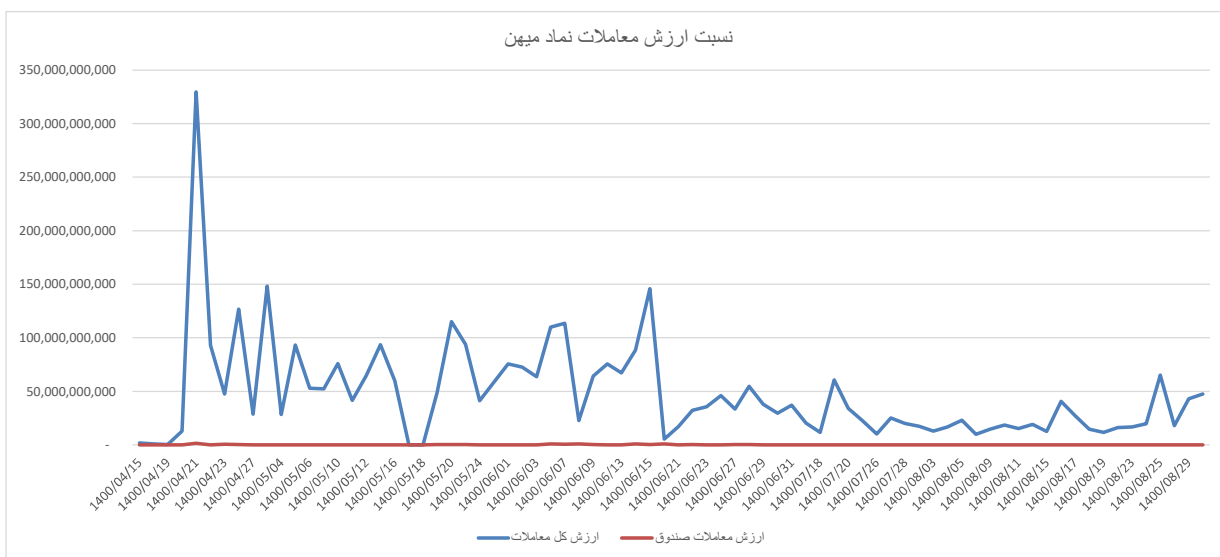
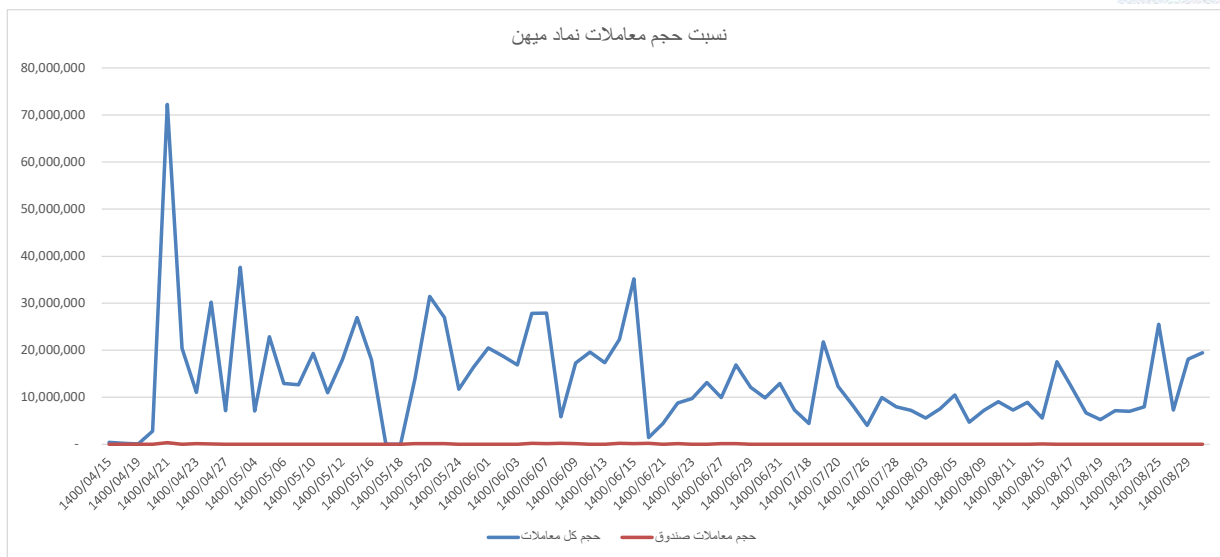


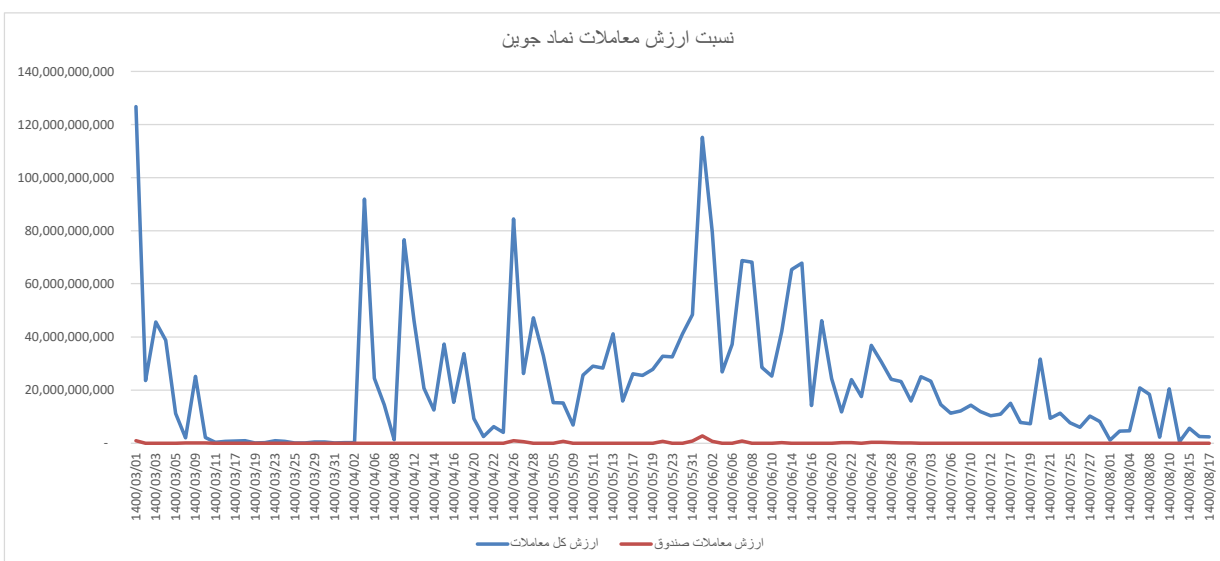
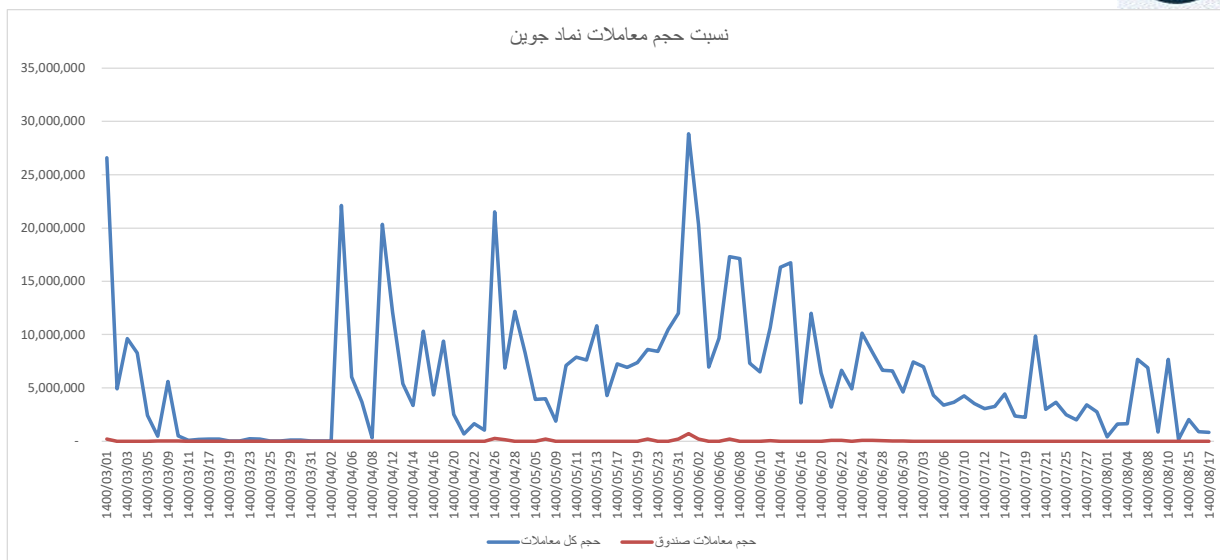


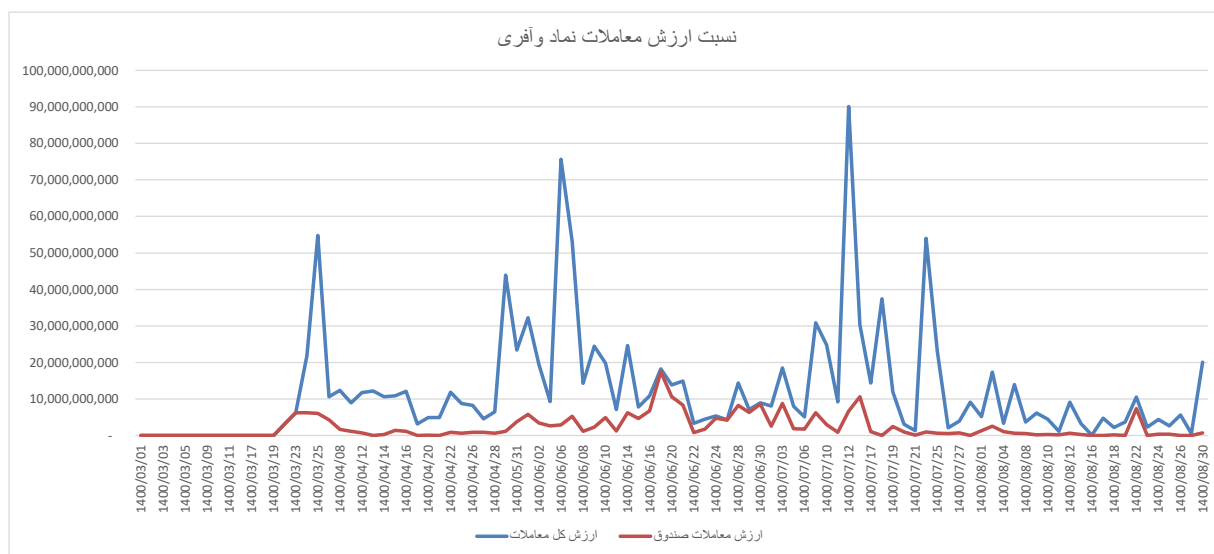
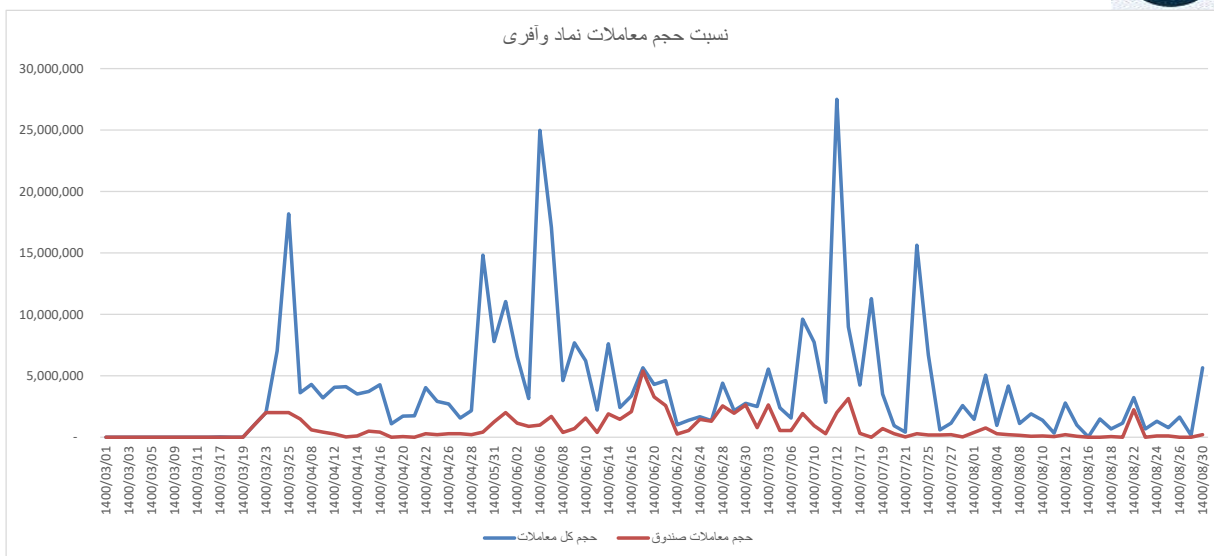


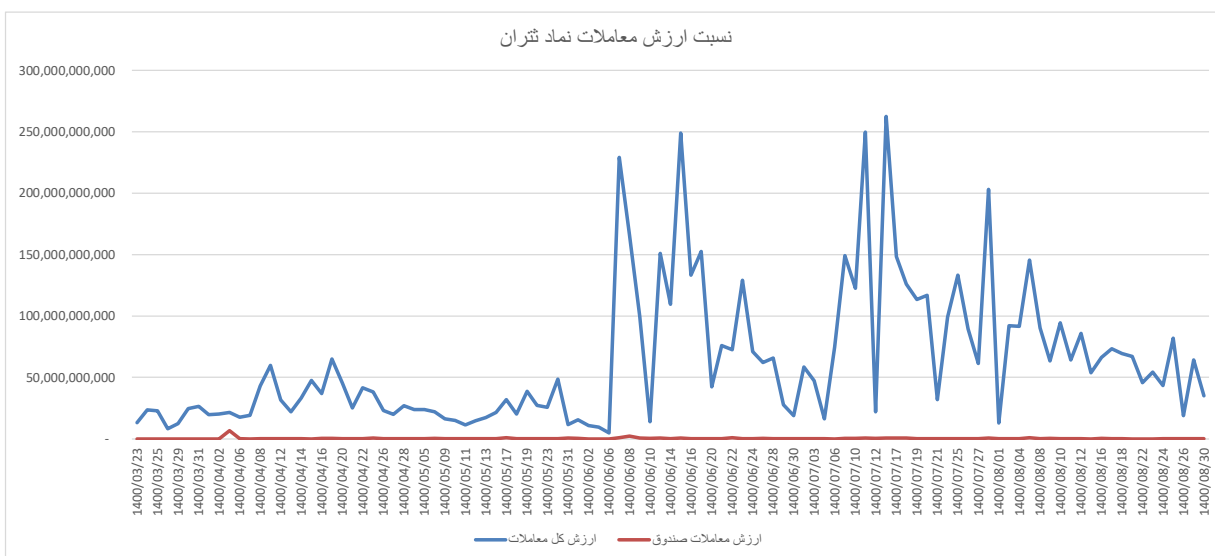
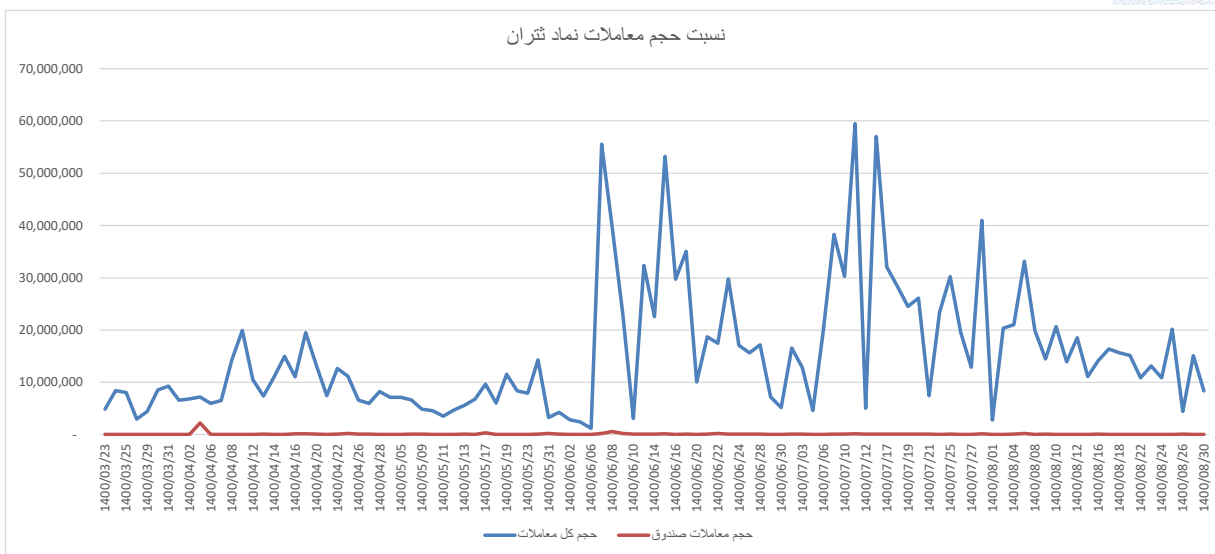


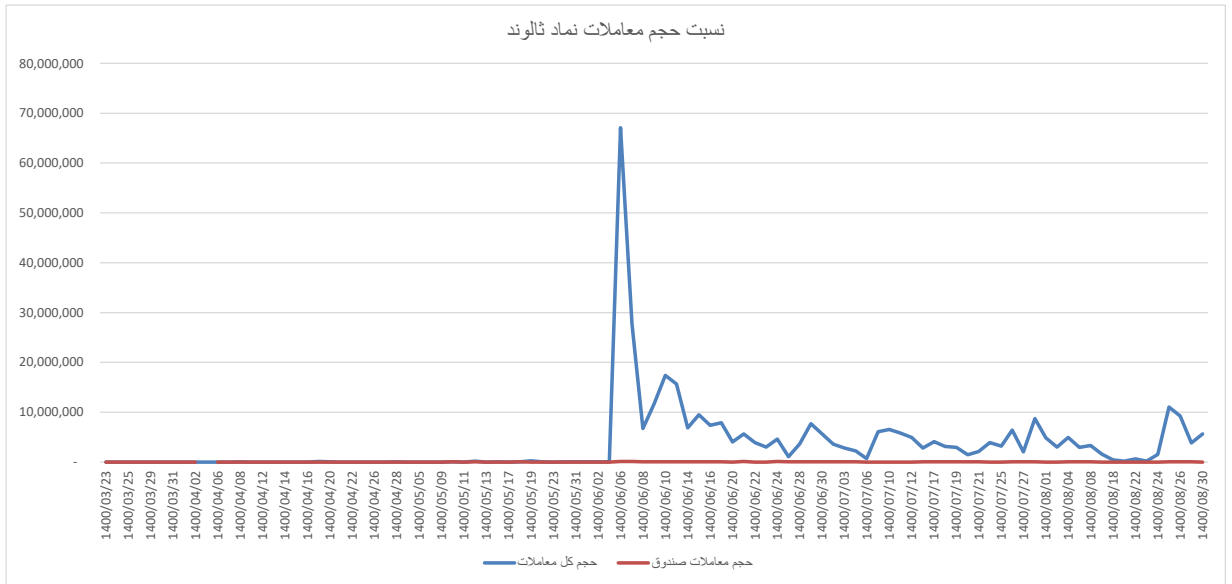


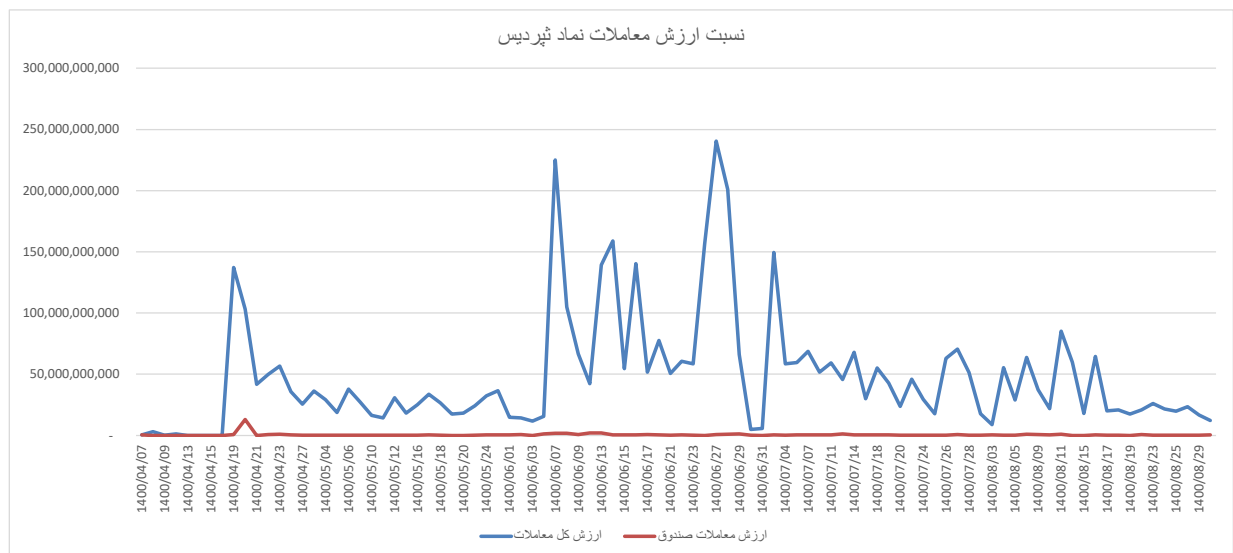
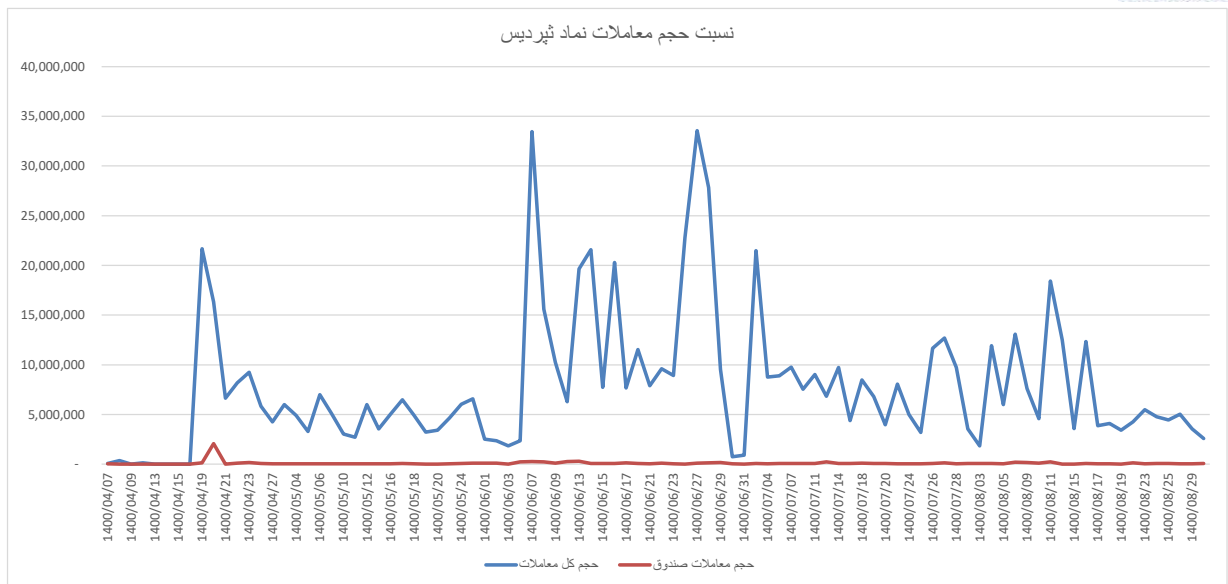






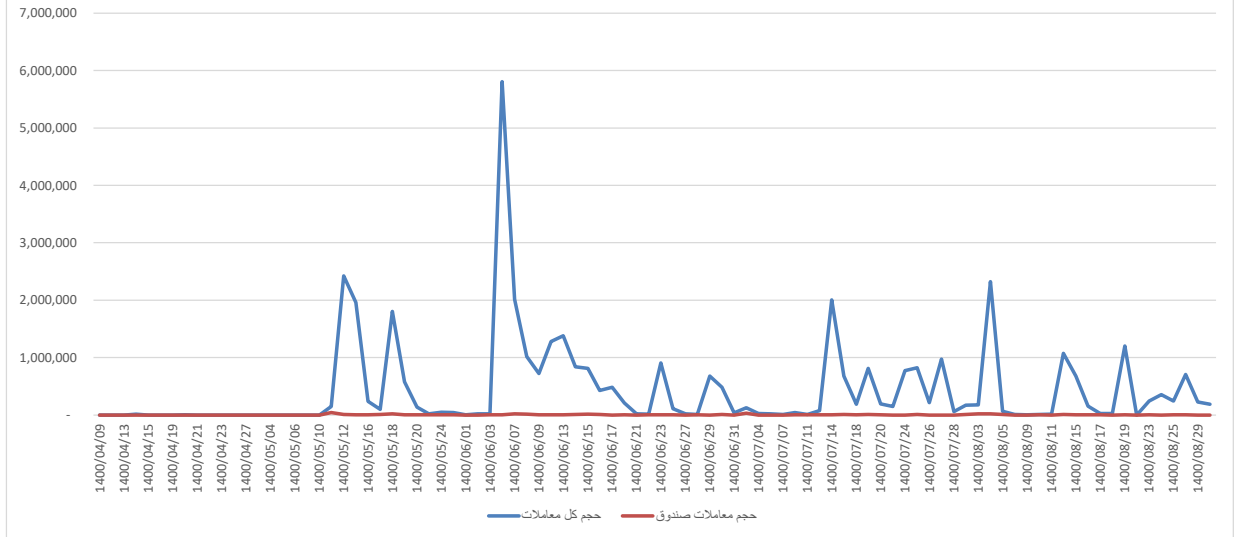




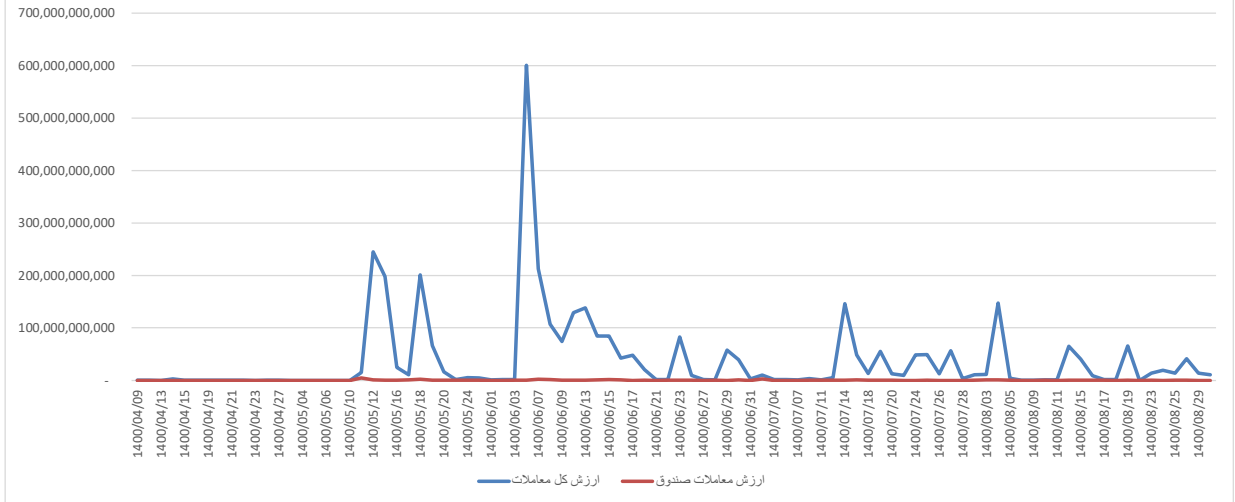


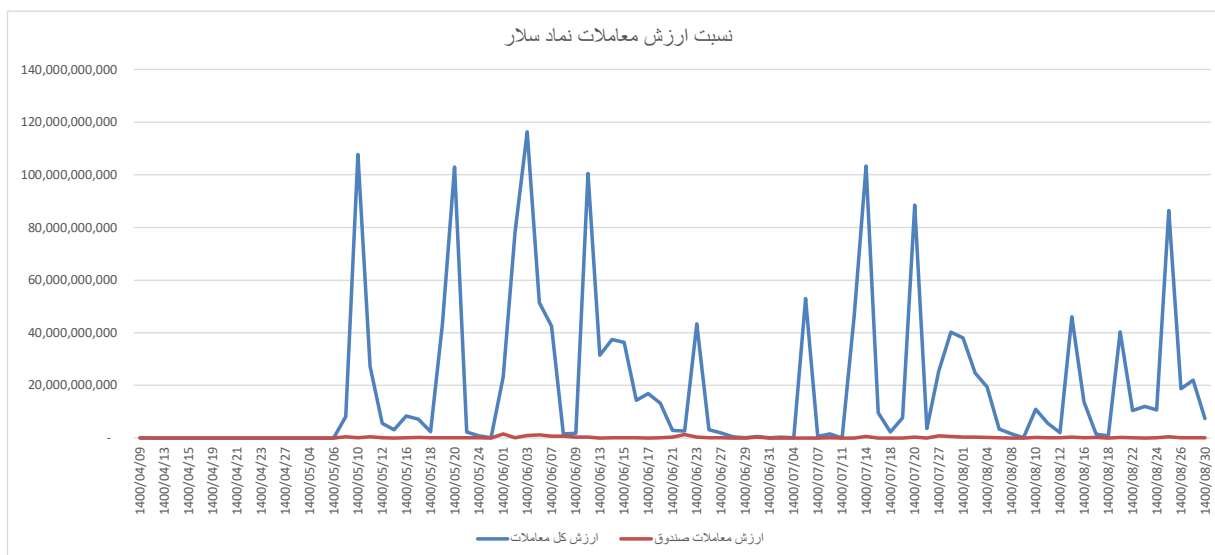
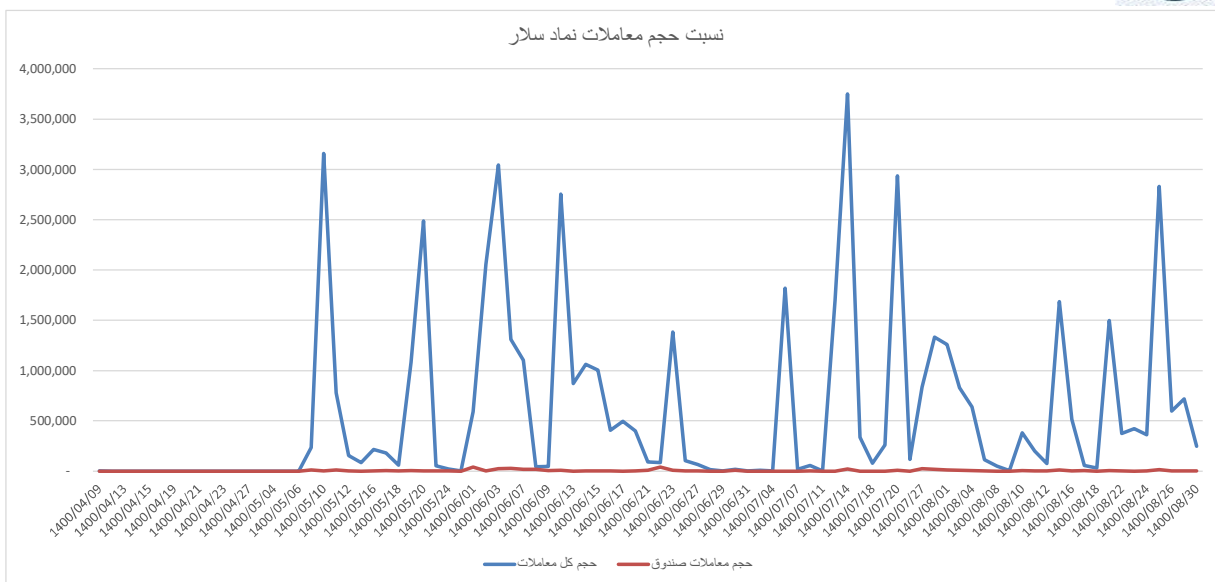


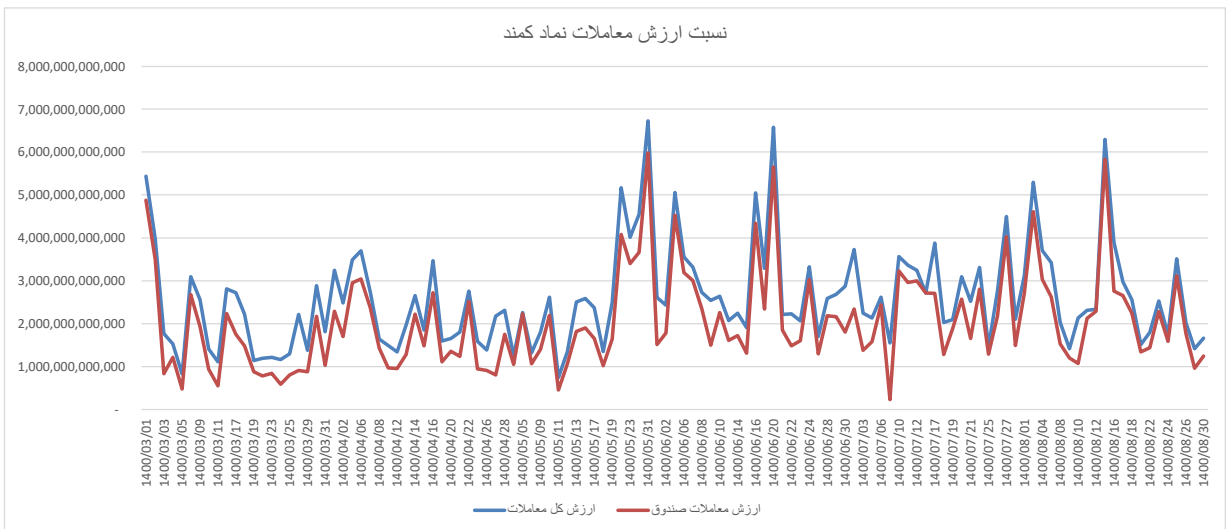
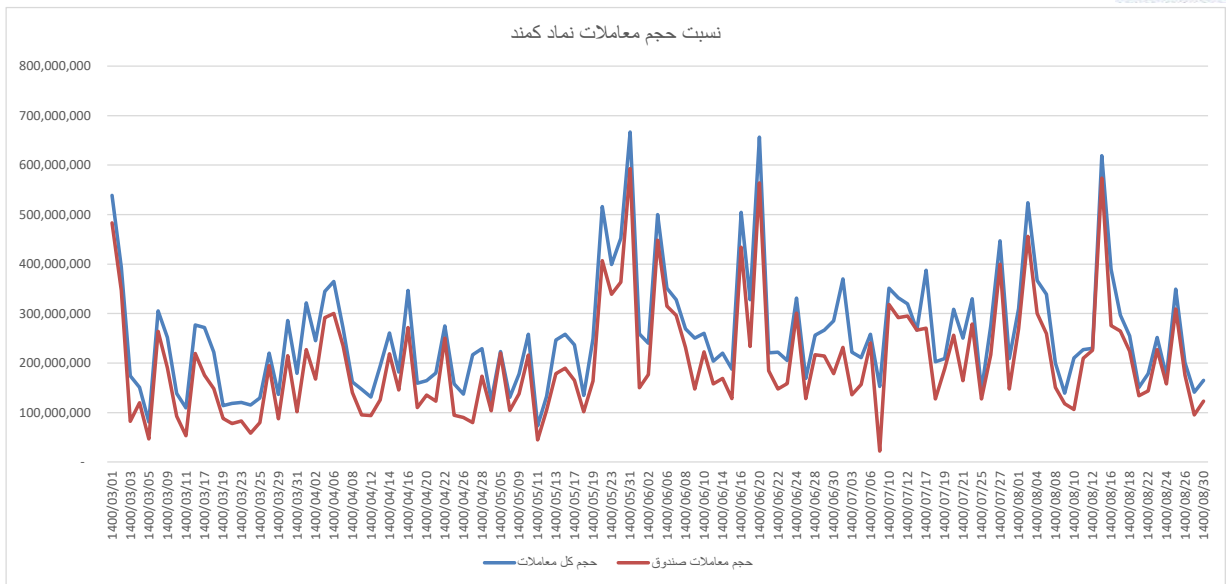
نسبت حجم معاملات نماد سگارون



نسبت ارزش معاملات نماد سگارون

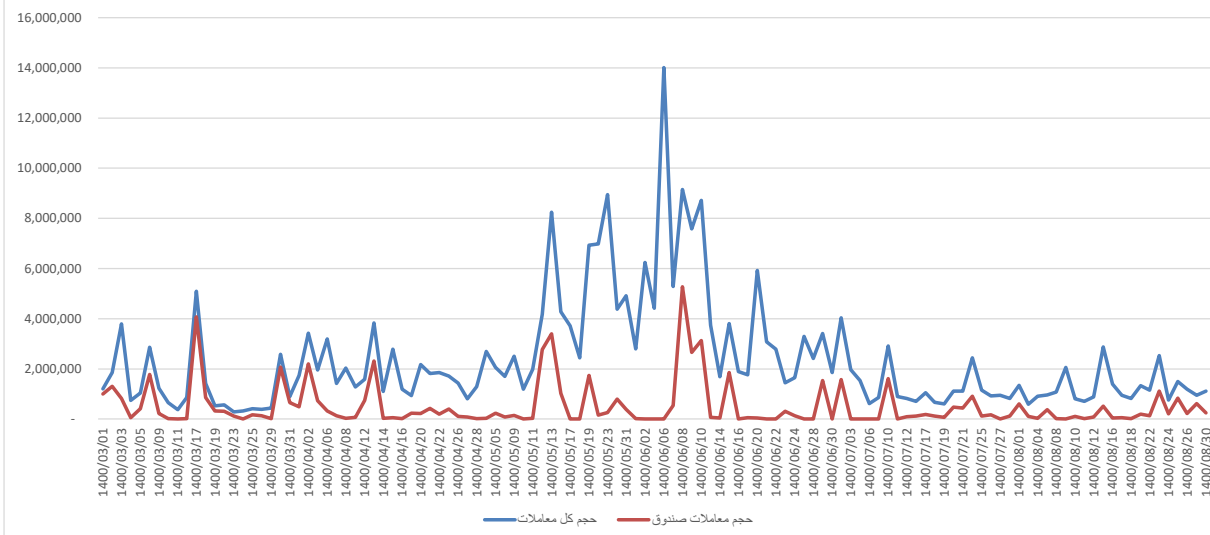




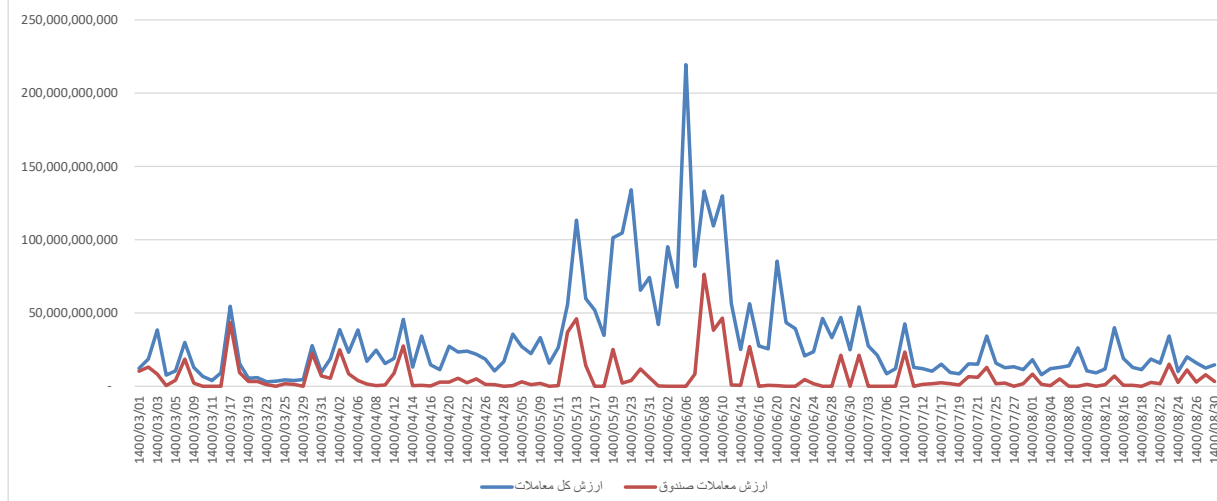


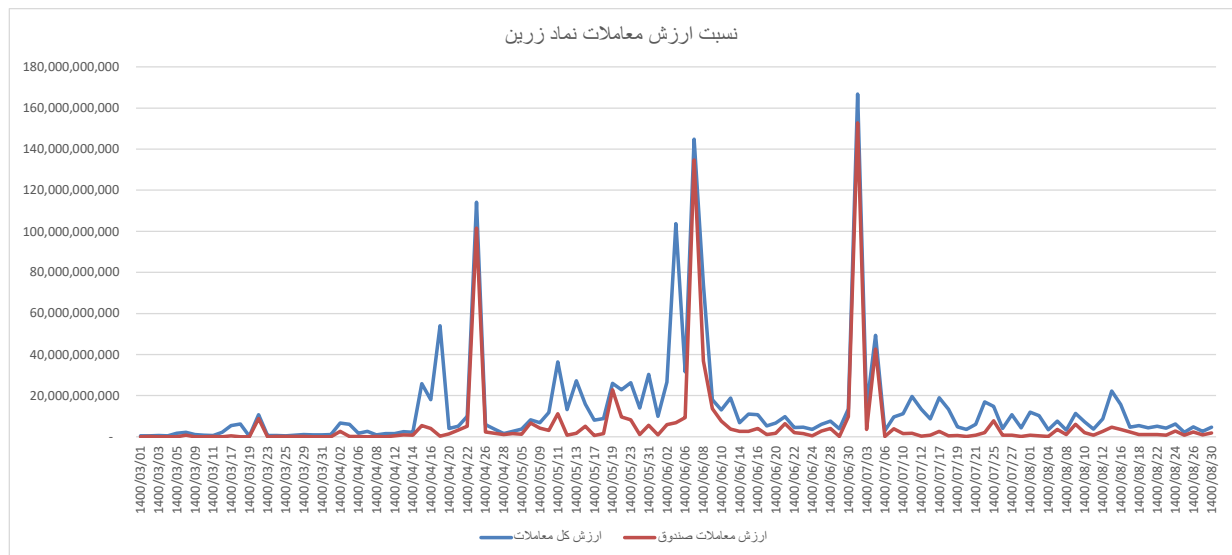
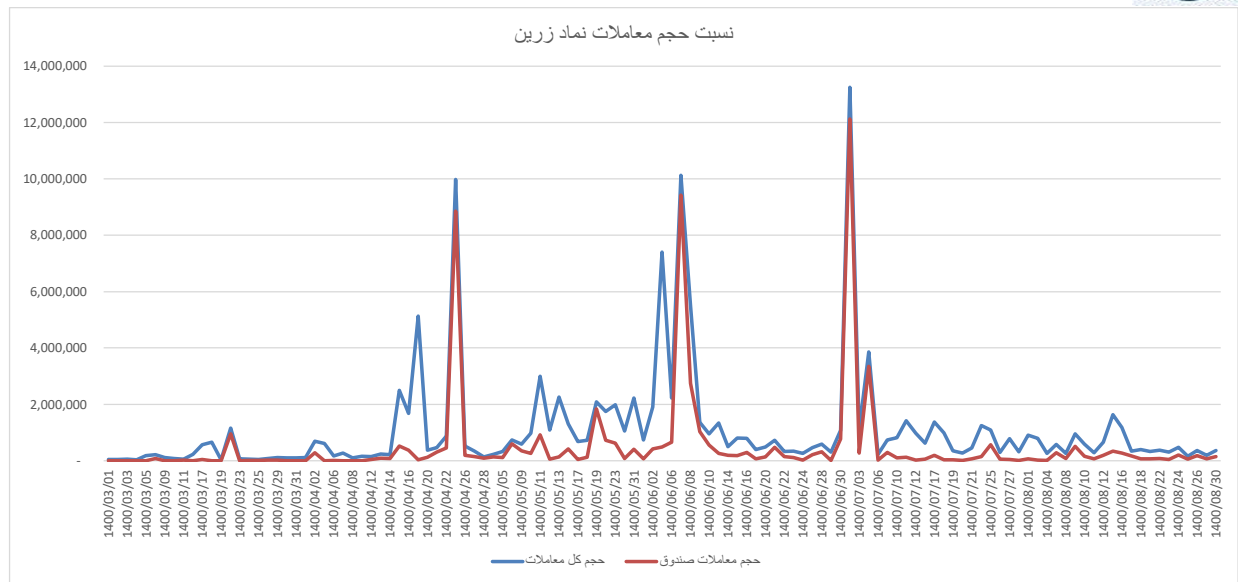


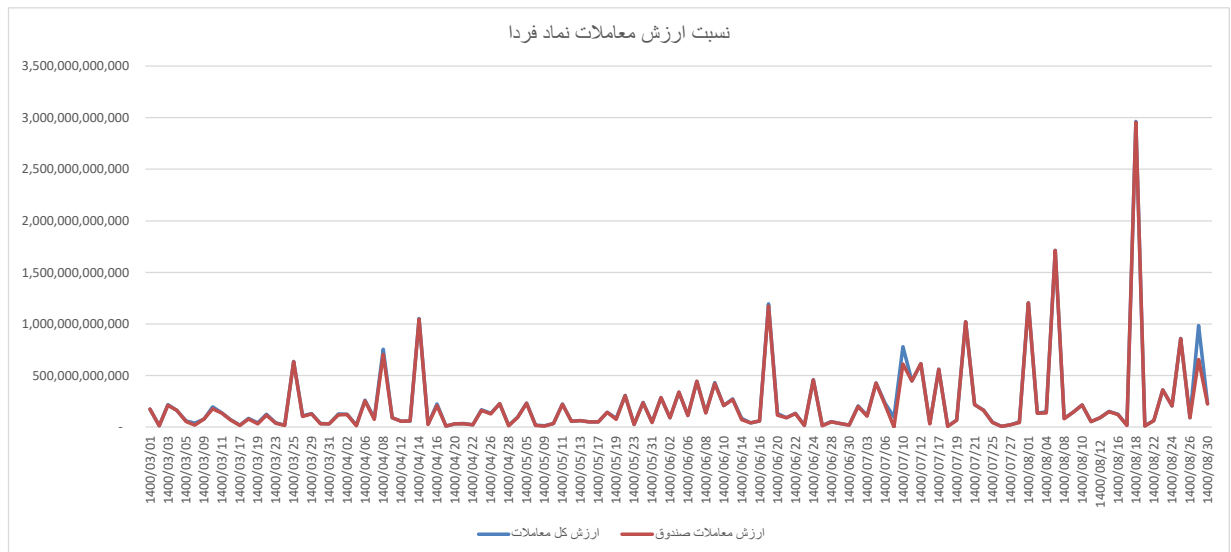
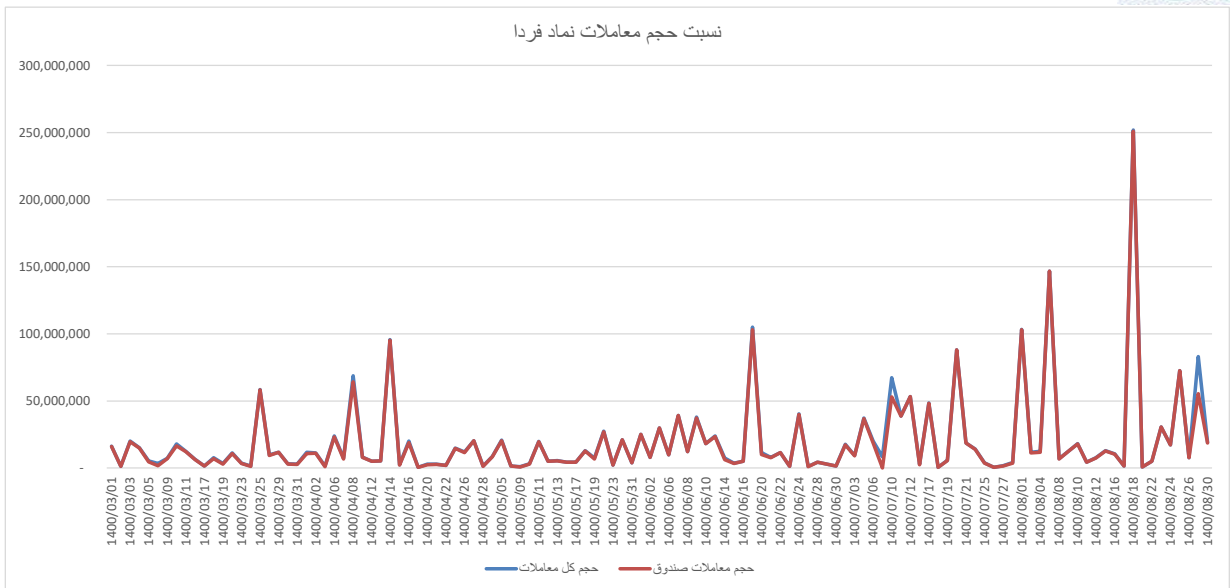
نسبت حجم معاملات نماد کاریس

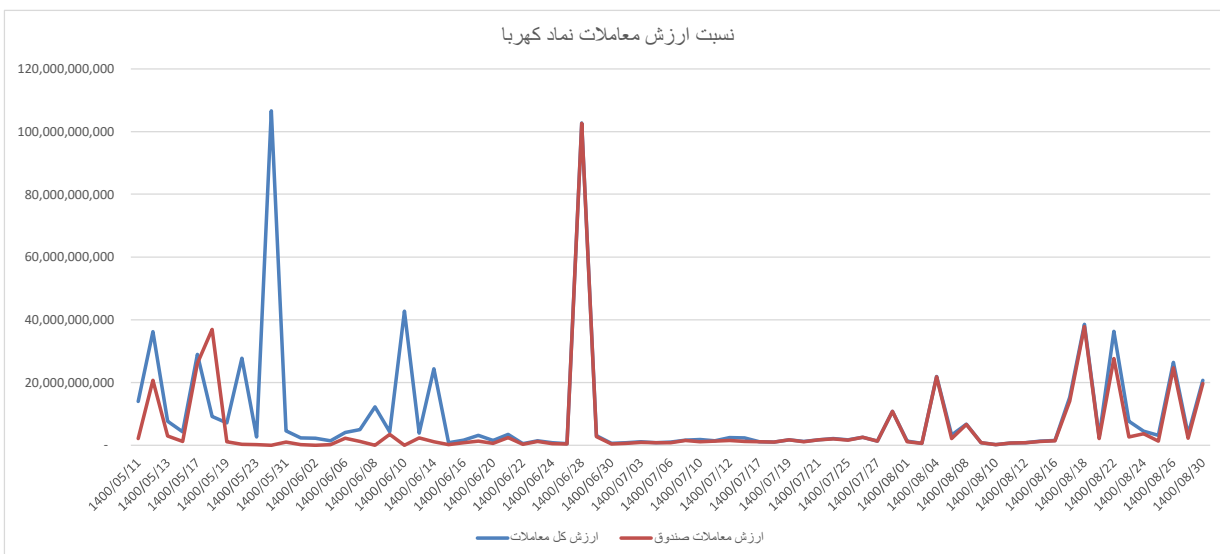
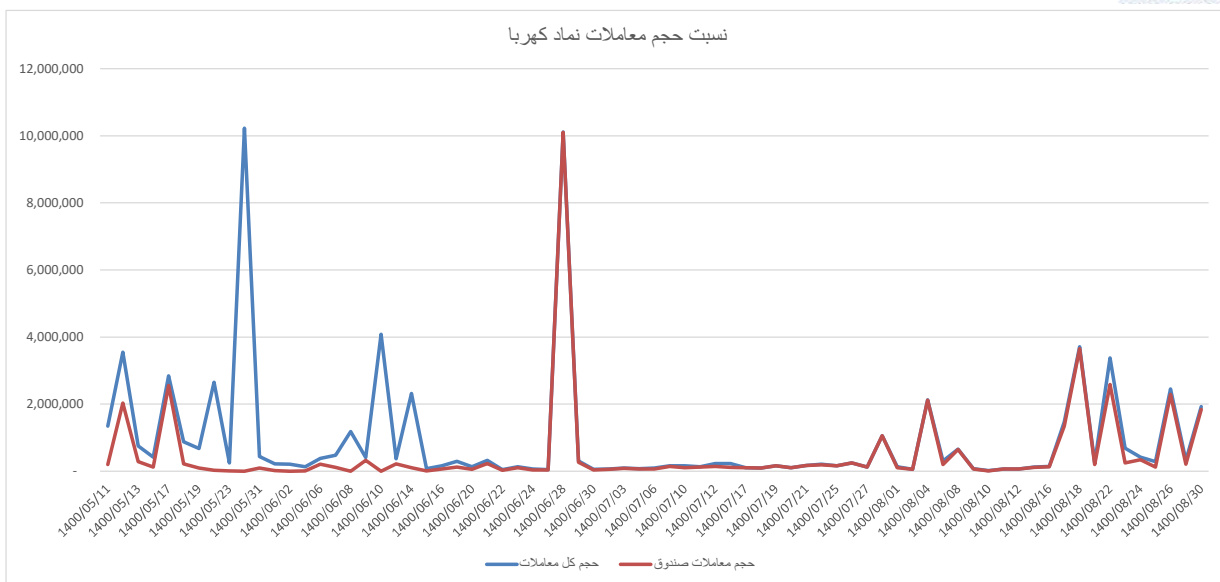


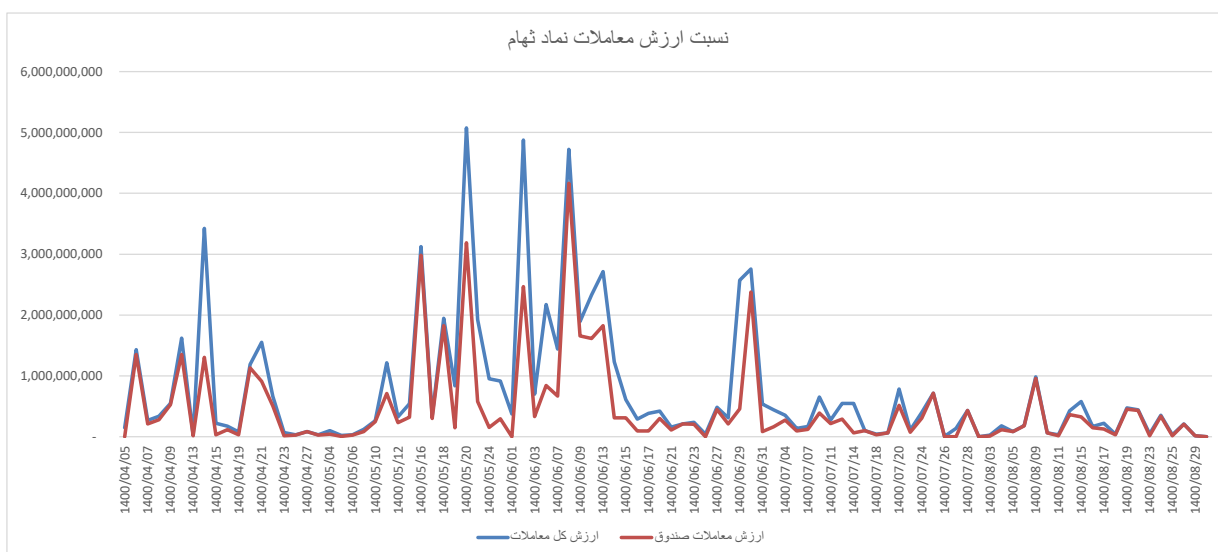
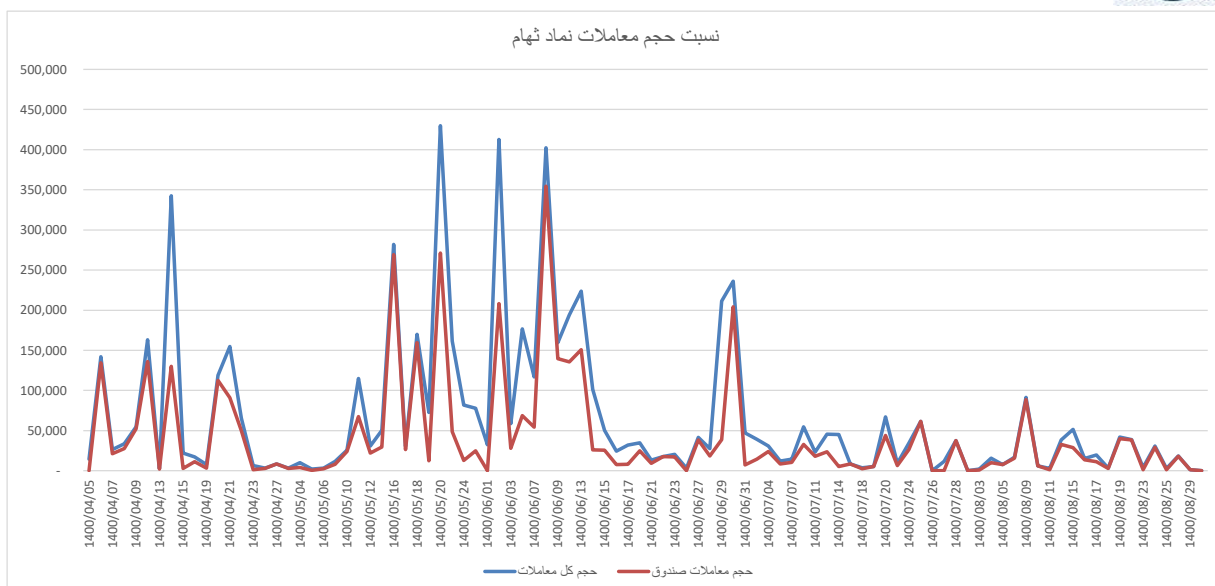
نسبت ارزش معاملات نماد کاریس

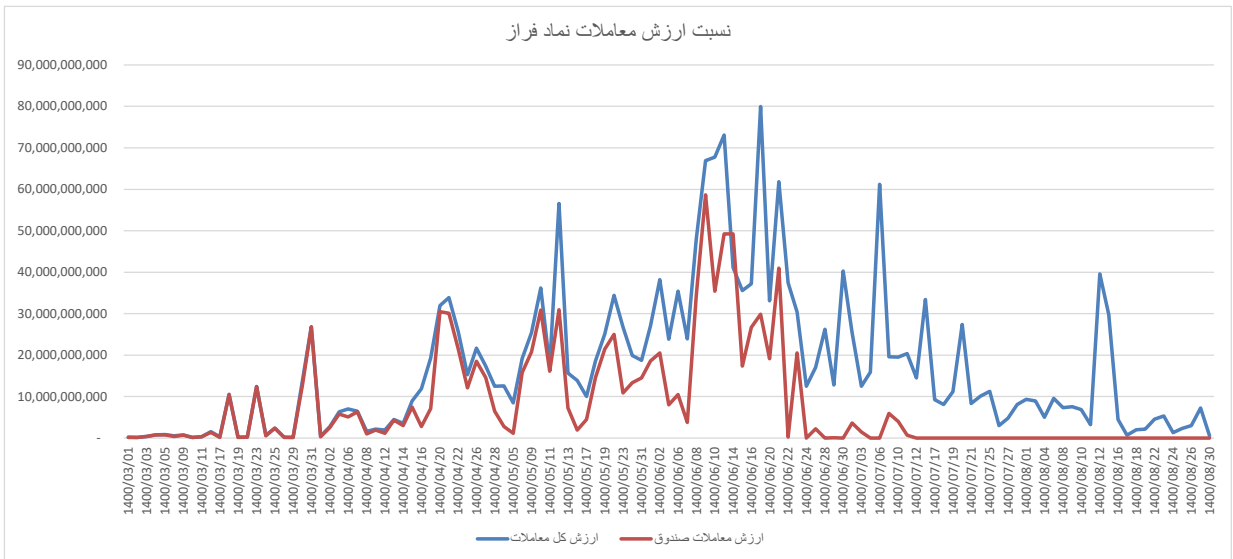
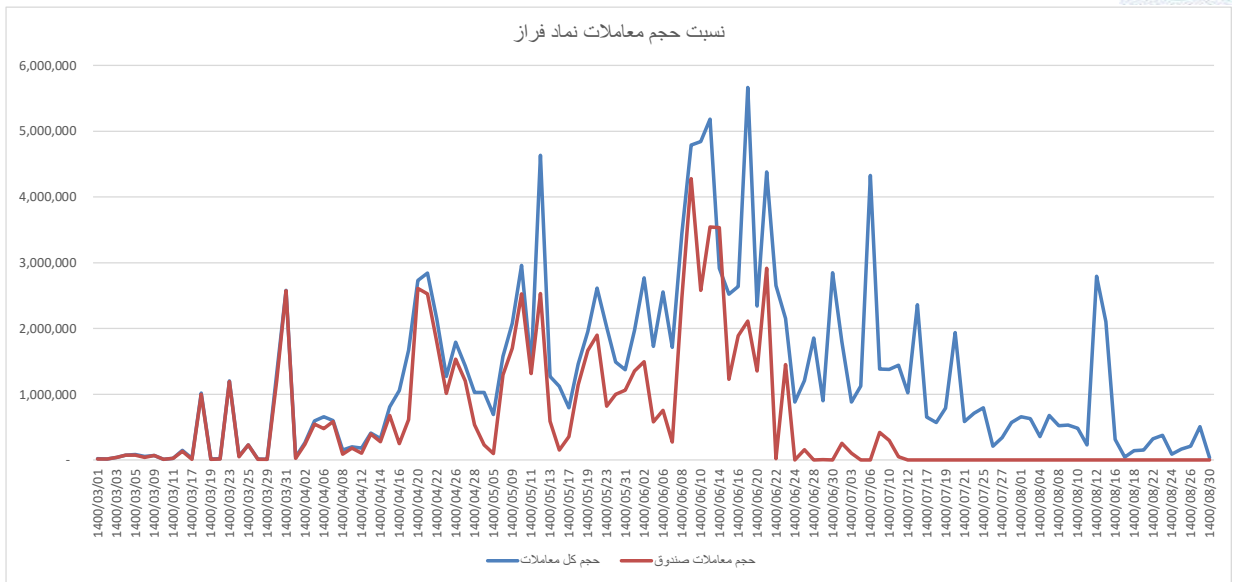


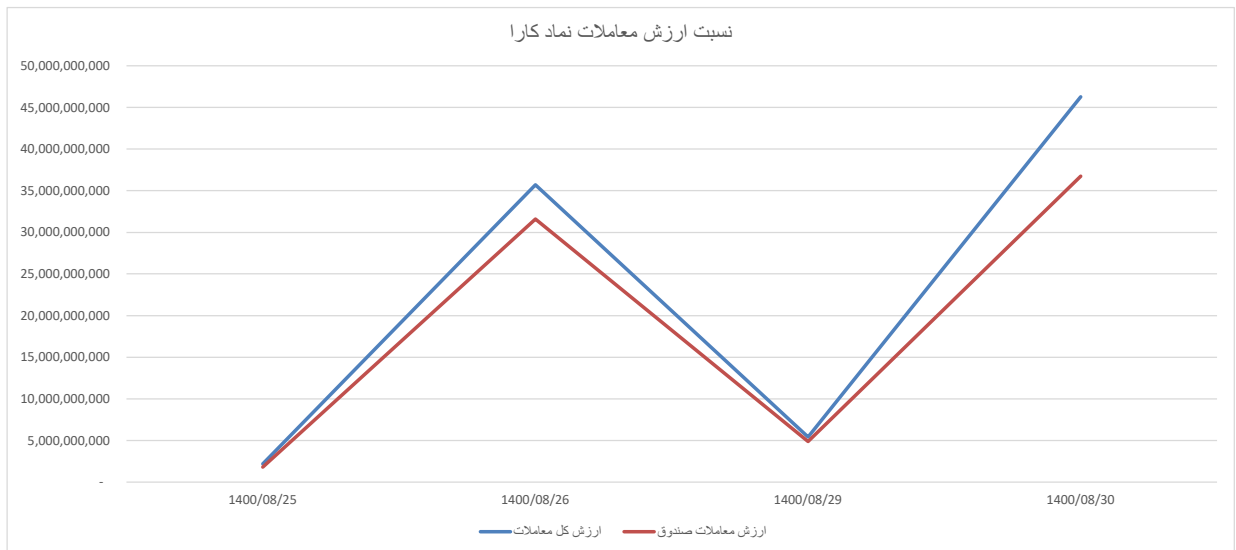
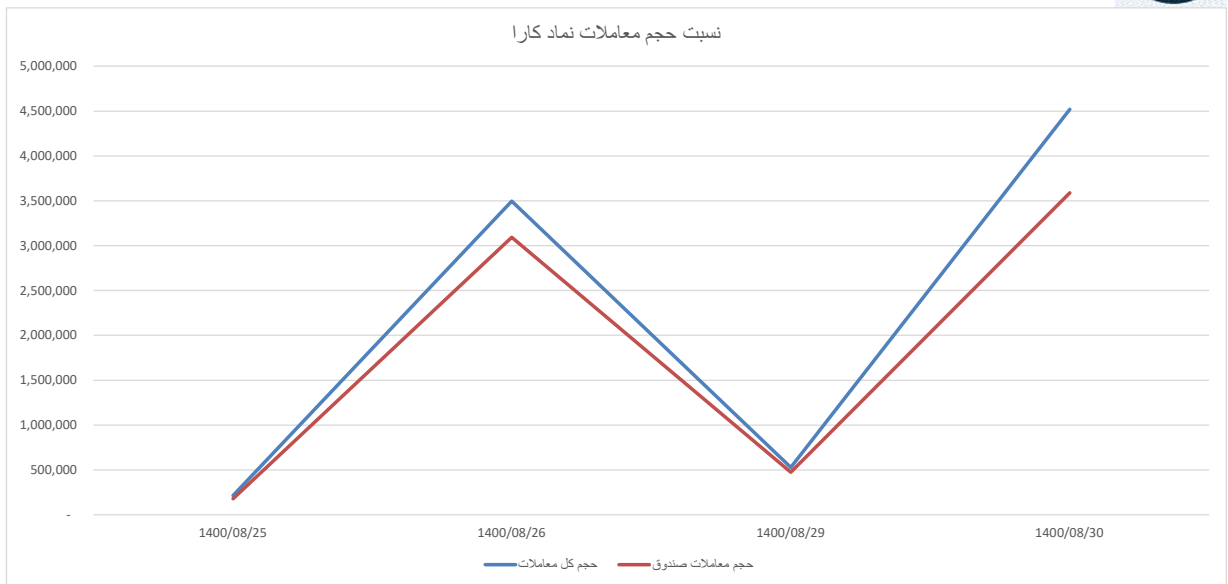


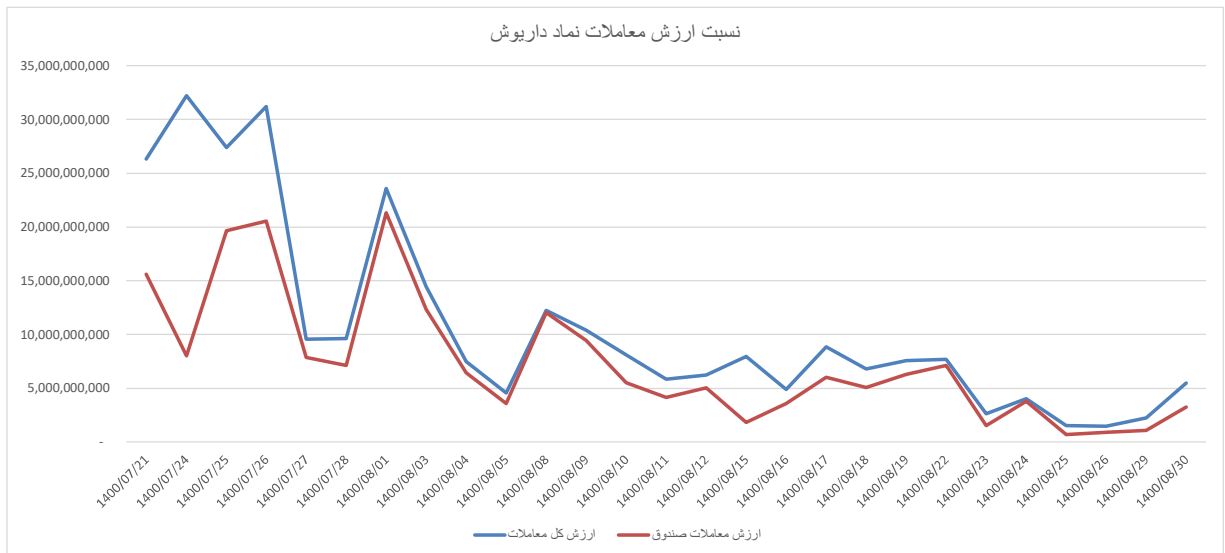
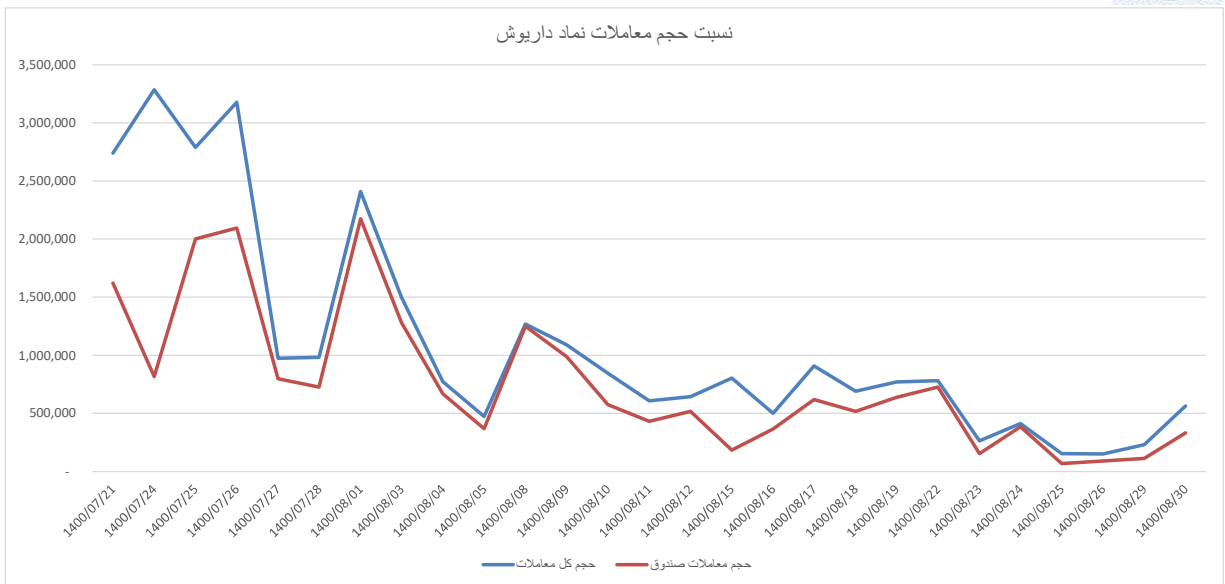


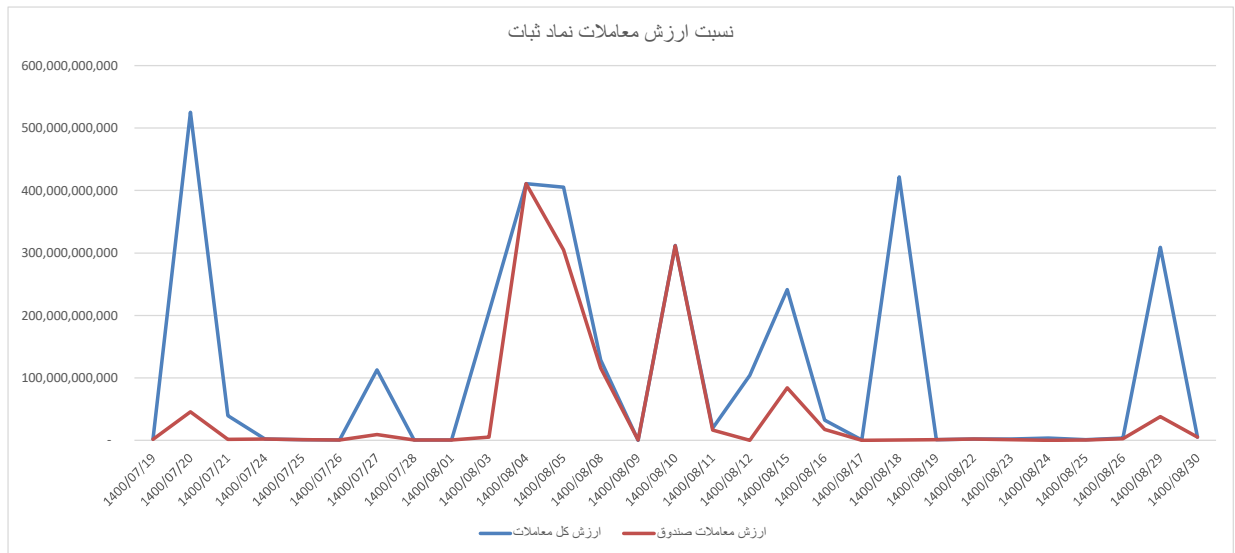
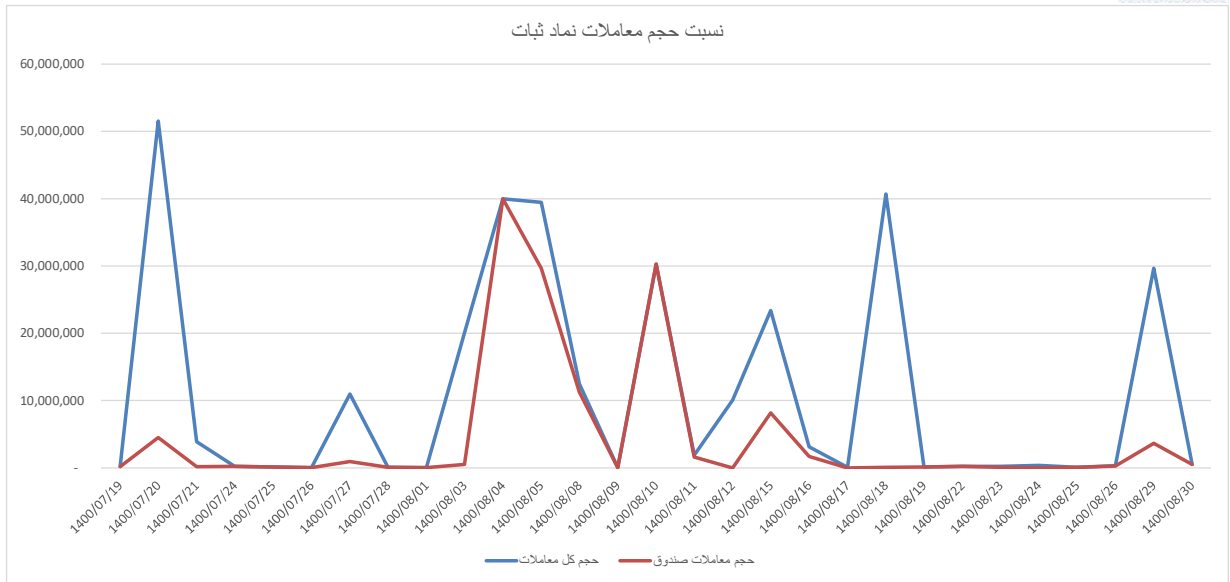


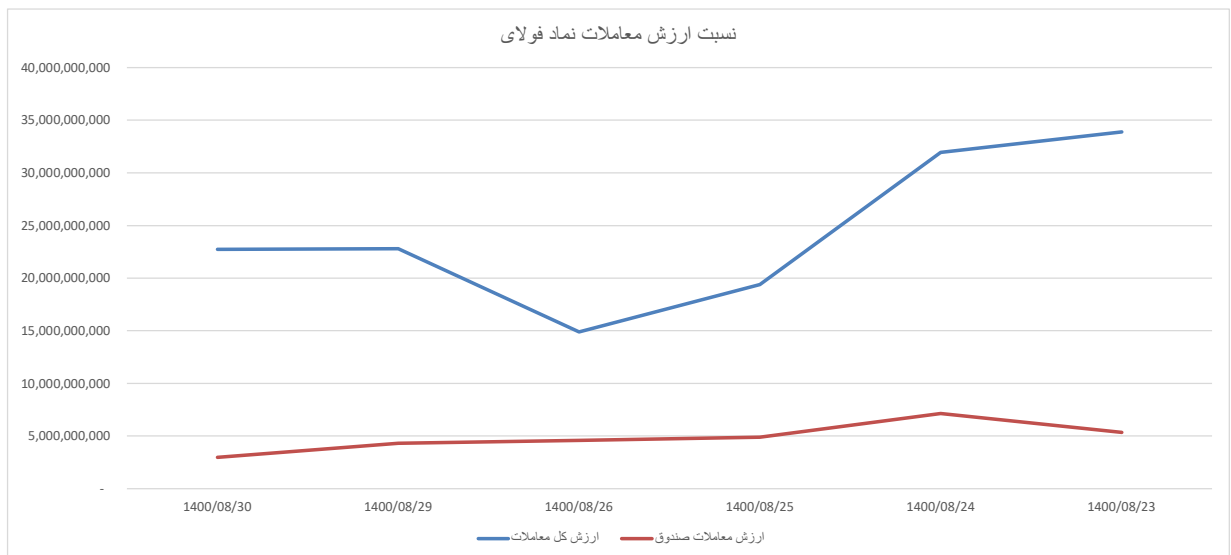
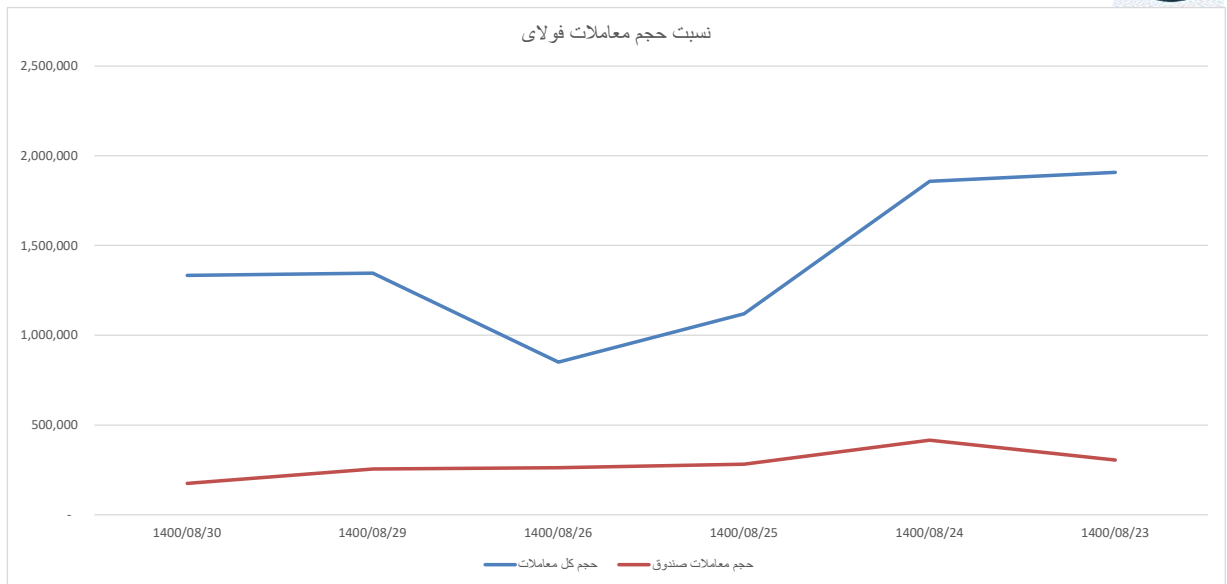






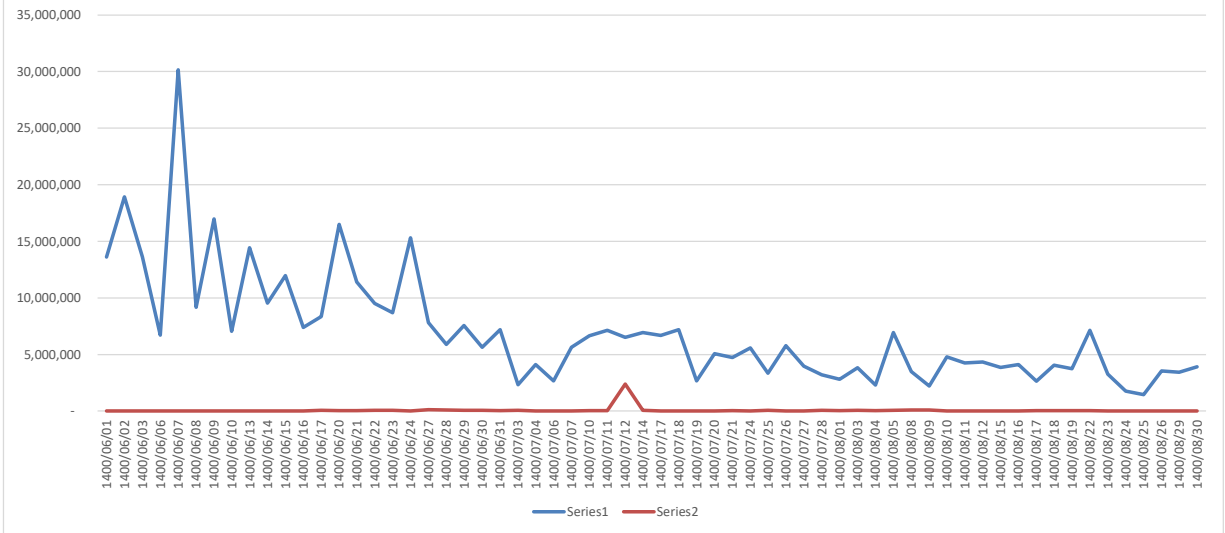








نسبت حجم معاملات شرق



نسبت ارزش معاملات نماد شرق

